



# ***NX4 FALCON***

NX4 FALCON  
(07 / 08)

CATÁLOGO DE PEÇAS  
PARTS CATALOGUE  
CATALOGO DE PIEZAS

10

Moto Honda da Amazônia Ltda. – 2007

Catálogo de Peças  
00X1B-MCG-010  
Atualizado com:  
NP 13MCGYB4  
Nº 005/ 006/ 007/ 008  
Novembro-2007  
6HS

ÍNDICE	INDEX	INDICE	
INSTRUÇÕES	INSTRUCTIONS	INSTRUCCIONES	1
GRUPO DO MOTOR	ENGINE GROUP	GRUPO DE MOTOR	2
GRUPO DO CHASSI	FRAME GROUP	GRUPO DE BASTIDOR	3
ÍNDICE DE NÚMERO DE PEÇAS	PART NUMBER INDEX	INDICE DEL NUMERO DE LA PIEZA	4



**\*YR-2581M\* Laranja Canela Metálico**



**\*NH-277M\* Cinza Neve Sombria Metálico**



**\*NH-1\* Preto**

**Modelo 2007**



**\*R-306C\* Vermelho Guaraná Candy**



**\*NH-411M\* Prata Force Metálico**



**\*NH-1\* Preto**

**Modelo 2008**

## Instruções para o Uso do Catálogo de Peças

- **Este Catálogo de Peças descreve todas as peças de reposição, bem como o tempo de mão-de-obra (T.M.O.) para o modelo **NX4 Falcon**.**
- Este Catálogo de Peças foi elaborado com base nas últimas informações disponíveis até 30 de Novembro de 2007.
- Especifique sempre o N° completo da peça quando for efetuar um pedido de peças.
- Verifique sempre o número, modelo, tipo, série, cor, marca, tamanho, que se fizer necessário antes de fazer o pedido de peças.
- Observe sempre que as ilustrações permitem localizar uma determinada parte do chassi ou do motor, podendo diferenciar da sua forma original.
- Quando forem efetuadas modificações ou adições no Catálogo de Peças, as páginas a serem substituídas ou adicionadas serão publicadas no momento apropriado acompanhadas de uma página de instruções para atualização.
- Periodicamente serão emitidas Notícias de Peças para que seja atualizado temporariamente o Catálogo de Peças até que seja publicada a Atualização definitiva do Catálogo.
- **Recomendamos ao Concessionário que mantenha seu Catálogo de Peças atualizado, observando com atenção a página de instruções para atualização.**

## Índice

• Instruções para o Uso do Catálogo de Peças .....	1
• Como Localizar as Informações sobre as Peças .....	2
• Estrutura do Catálogo de Peças .....	3
• Quando Utilizar as Peças .....	4
• Abreviaturas Utilizadas neste Catálogo de Peças .....	4
• Como Localizar o Bloco de Peças e os Números de Série .....	5
• Localização da Etiqueta de Cores .....	5
• Modelos, Códigos de Área e Números de Série Aplicáveis .....	6
• Etiqueta de Cores .....	7
• Tabela de Cores .....	8
• Composição do Número de Identificação do Veículo (V.I.N.) .....	12
• Aplicação de Mangueiras de Combustível, Aplicações Gerais, Mangueira de Vinil .....	13
• Composição do Número de Identificação das Mangueiras .....	15
• Instruções para o Uso do Tempo Padrão de Mão-de-Obra T.M.O. ....	16
• Índice Ilustrado - Grupo do Motor .....	61
• Índice Ilustrado - Grupo do Chassi .....	63
• Índice Número de Peças .....	212





## Quando Utilizar as Peças




Ref. Nº	Nº da peça	Descrição	Qtd.					Nº de série
			RRN	RRP	RRR	RRT	RRV	
1	33101-MAE-601	Unidade Farol "NH-295" Cinza.....	-	-	1	-	-	2351159
			-	-	1	-	-	2351712
	33101-MAE-612	Unidade Farol "NH-293" Cinza.....	-	-	1	-	-	
		(Precaução Durante a Instalação).....	-	-	1	-	-	2351309
			-	-	1	-	-	2351434
			-	-	1	-	-	2350300
			-	-	1	-	-	0M300138
	33101-MAE-671	Unidade Farol "NH-1" Preto.....	-	-	1	-	-	
			-	-	1	-	-	SV300366
	33101-MAE-691	Unidade Farol.....	-	-	1	-	-	
	33101-MAE-602	Unidade Farol.....	-	-	1	-	-	2351160
			-	-	1	-	-	2351713
			-	-	1	1		

O número de Série foi utilizado desde o modelo inicial

Quando a numeração do Chassi aparece do lado esquerdo da coluna significa que a utilização da peça se aplica a partir deste número do chassi (2351160)

Quando a numeração do Chassi aparece do lado direito da coluna significa que a utilização da peça se aplica até este número do chassi (2351159)

## Abreviaturas Utilizadas no Catálogo de Peças

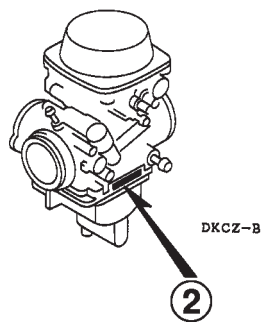
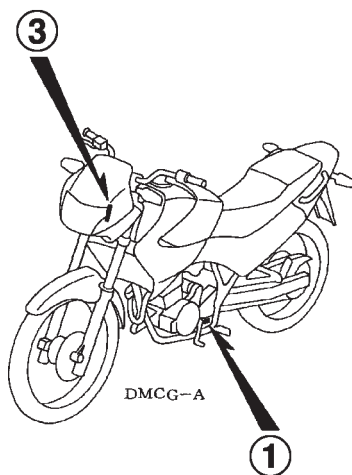
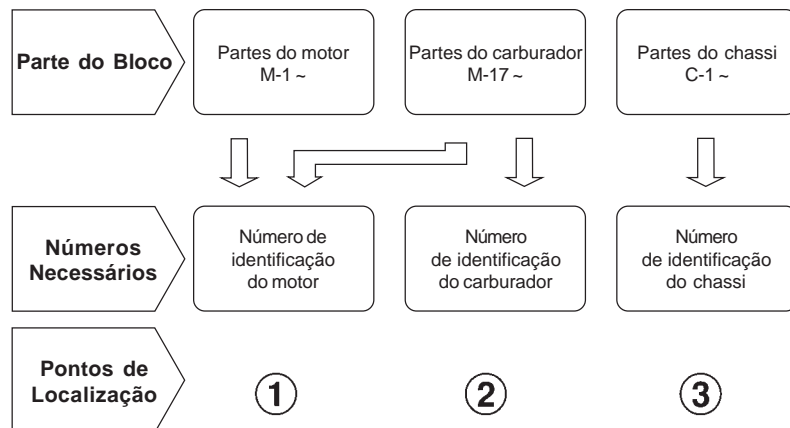


\* "Esq" e "Dir" na descrição de uma peça significa o lado Esquerdo e o lado Direito considerando-se que esteja sobre o assento da motocicleta.

• No Catálogo de peças utilizam-se as seguintes abreviaturas:

Conj. ....	Conjunto
Comp. ....	Completo
Dir. ....	Direito
Esq. ....	Esquerdo
STD ....	Standard
MM ....	Milímetro
G ....	Gram
D (22D) ....	Dente (22 dentes)
A ....	Ampère
V ....	Volt
W ....	Watt
C.A. ....	Corrente Alternada
C.C. ....	Corrente Contínua
ADM ....	Admissão
ESC ....	Escape
DIANT. ....	Dianteira
TRAS. ....	Traseira
SEX ....	Sextavado
LAT ....	Lateral
TRANS ....	Transmissão
SEX ....	Sextavado
PRIM ....	Primário
SEC ....	Secundário
MPH ....	Milhas por Hora
KPH ....	Quilômetro por Hora
L.E.D. ....	Diodo Emissor de Luz
C.D.I. ....	Unidade Descarga Capacitiva
1LA ....	República Dominicana, El Salvador
	Venezuela, Guatemala, Guiana
	(Mercosul: Argentina, Paraguai, Uruguai)
2LA ....	Colômbia, México
AR ....	Argentina
M ....	Motor de Partida

## Como Localizar o Bloco de Peças e os Números de Série



## Localização da Etiqueta de Cores

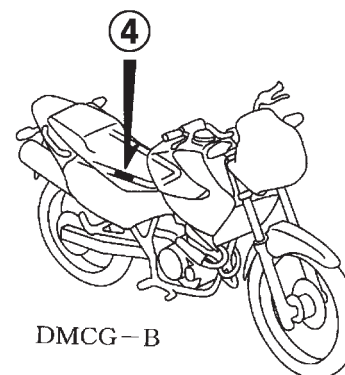
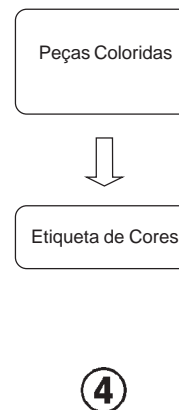


Tabela de Seleção para Identificar as Chaves

Tipo	Número da chave
1	A**, B**
2	C**, D**

\*: 0, 1, 2, 3, 4, 5, 6, 7, 8 ou 9

## Modelo, Código de Área e Números de Série Aplicáveis

O Modelo, Código de Área, Tipo e os Números de Identificações podem ser identificados conforme tabela abaixo.

Modelo	Código de Área	Tipo	Nº de Identificação do Motor	Nº de Identificação do Chassi	Nº de Identificação do Carburador
NX400 <sub>7</sub>	BR	Brasil	ND07E-7000001~	9C2ND07007R000001~	VECAG A
	2LA	América Latina	ND07E-7600001~	9C2ND070*7R600001~	VECAJ A
	3LA	América Latina	ND07E-7540001~	9C2ND07007R540001~	VECAK A
NX400 <sub>8</sub>	BR	Brasil	ND07E-8000001~	9C2ND07008R000001~	VECAG A
	2LA	América Latina	ND07E-8600001~	9C2ND070*8R600001~	VECAJ A
	3LA	América Latina	ND07E-8510001~	9C2ND07008R510001~	VECAK A

\* Para identificação do número do carburador/corpo do acelerador, somente a parte sublinhada deverá ser usada para registro.

VECAA A KC ア

Etiqueta de Cores

- Ao solicitar as peças, verifique o nome, a cor principal e o código observando a "ETIQUETA DE CORES" na motocicleta.
- Ao solicitar as peças coloridas, utilize a Tabela de Cores conforme instruções de utilização do Catálogo de Peças.

VFR800FIW		Modelo		VFR800FIW			
COR CÓDIGO	R-157	Nº	Cor Principal	Prata Sparking Metálica	Preto Mute Metálico	Nº de identificação do Bloco	Nº de ref.
	R157		Código de Cor	NH295	NH359		
		Nome das Peças Coloridas		Nº Peça Básico			
		1					
		2					
		3					
		4					
		5					
		6					
		7					
		8					
		9					
		10					
		11					
		12					
		13					

## Tabela de Cores

• Ao solicitar as peças coloridas consulte a tabela abaixo, verifique a cor principal da motocicleta e utilize o número de peça básico acionando o código de cor relativo.

*NX400 (NX400<sub>7</sub>) BR*

Nº	Modelo		NX400 <sub>7</sub>						
	Cor Principal		Cinza Neve Sombria Metálico	Laranja Canela Metálico	Preto	Nº de identificação do Bloco	Nº de ref.		
	Código de Cor		NH-277M	YR-281M	NH-1				
	Nome das Peças Coloridas	Nº Peça Básico							
1	Chassi	50100-MCG-720	ZA	ZA	ZA	C-29	1		
2	Tampa, Lateral Esquerda	83600-MCG-720	ZA	ZB	ZC	C-16	4		
3	Tampa, Lateral Direita	83500-MCG-720	ZA	ZB	ZC	C-16	1		
4	Rabeta	80100-MCG-720	ZA	ZB	–	C-24	11		
5	Rabeta	80100-MCG-770	–	–	ZB	C-24	11		
6	Pára-Lama Dianteiro	6110A-MCG-000	ZR	ZS	ZH	C-7	2		
7	Garfo Comp., Dianteiro Direito	51400-MCG-941	ZA	ZA	ZA	C-8	2		
8	Suporte, Eixo	51634-MK5-003	ZK	ZK	ZK	C-8	18		
9	Faixa A, Tampa Lateral Esquerda	64233-MCG-720	ZA	ZB	ZC	C-35	7		
10	Faixa A, Tampa Lateral Direita	64232-MCG-720	ZA	ZB	ZC	C-35	6		
11	Faixa A, Carenagem	64223-MCG-720	ZA	ZB	ZB	C-35	2		
12	Faixa B, Carenagem Esquerda	64226-MCG-720	ZA	ZB	ZC	C-35	4		
13	Faixa B, Carenagem Direita	64225-MCG-720	ZA	ZB	ZC	C-35	3		
14	Faixa B, Tampa Lateral Direita	64231-MCG-720	–	ZA	ZA	C-35	5		
15	Faixa B, Tampa Lateral	64231-MCG-770	ZA	–	–	C-35	5		
16	Faixa C, Tampa Lateral Esquerda	64238-MCG-720	ZA	ZB	ZC	C-35	9		
17	Faixa C, Tampa Lateral Direita	64237-MCG-720	ZA	ZB	ZC	C-35	8		
18	Emblema, Honda	61320-MCG-930	–	–	ZA	C-35	1		
19	Emblema, Honda	61320-MCG-980	ZB	ZB	–	C-35	1		
20	Assento Comp.	77200-MCG-770	ZA	ZA	ZA	C-15	10		
21	Carenagem Esquerda	64300-MCG-720	ZA	ZB	ZC	C-32	3		
22	Carenagem Direita	64200-MCG-720	ZA	ZB	ZC	C-32	2		
23	Tanque Combustível	17510-MCG-000	ZG	ZG	ZG	C-14	8		
24	Visor Dianteiro	61300-MCG-720	ZA	ZB	ZC	C-32	1		

## Tabela de Cores

- Ao solicitar as peças coloridas consulte a tabela abaixo, verifique a cor principal da motocicleta e utilize o número de peça básico acionando o código de cor relativo.

*NX400 (NX400<sub>7</sub>) 2LA, 3LA*

Nº	Modelo		NX400 <sub>7</sub>						
	Cor Principal		Cinza Neve Sombria Metálico	Laranja Canela Metálico	Preto	Nº de identificação do Bloco	Nº de ref.		
	Código de Cor		NH-277M	YR-281M	NH-1				
	Nome das Peças Coloridas	Nº Peça Básico							
1	Chassi	50100-MCG-720	ZA	ZA	ZA	C-29	1		
2	Tampa, Lateral Esquerda	83600-MCG-720	ZA	ZB	ZC	C-16	4		
3	Tampa, Lateral Direita	83500-MCG-720	ZA	ZB	ZC	C-16	1		
4	Rabeta	80100-MCG-720	ZA	ZB	–	C-24	11		
5	Rabeta	80100-MCG-770	–	–	ZB	C-24	11		
6	Pára-Lama Dianteiro	6110A-MCG-000	ZR	ZS	ZH	C-7	2		
7	Garfo Comp., Dianteiro Direito	51400-MCG-941	ZA	ZA	ZA	C-8	2		
8	Suporte, Eixo	51634-MK5-003	ZK	ZK	ZK	C-8	18		
9	Faixa A, Tampa Lateral Esquerda	64233-MCG-720	ZA	ZB	ZC	C-35	7		
10	Faixa A, Tampa Lateral Direita	64232-MCG-720	ZA	ZB	ZC	C-35	6		
11	Faixa A, Carenagem	64223-MCG-720	ZA	ZB	ZB	C-35	2		
12	Faixa B, Carenagem Esquerda	64226-MCG-720	ZA	ZB	ZC	C-35	4		
13	Faixa B, Carenagem Direita	64225-MCG-720	ZA	ZB	ZC	C-35	3		
14	Faixa B, Tampa Lateral Direita	64231-MCG-720	–	ZA	ZA	C-35	5		
15	Faixa B, Tampa Lateral	64231-MCG-770	ZA	–	–	C-35	5		
16	Faixa C, Tampa Lateral Esquerda	64238-MCG-720	ZA	ZB	ZC	C-35	9		
17	Faixa C, Tampa Lateral Direita	64237-MCG-720	ZA	ZB	ZC	C-35	8		
18	Emblema, Honda	61320-MCG-930	–	–	ZA	C-35	1		
19	Emblema, Honda	61320-MCG-980	ZB	ZB	–	C-35	1		
20	Assento Comp.	77200-MCG-770	ZA	ZA	ZA	C-15	10		
21	Carenagem Esquerda	64300-MCG-720	ZA	ZB	ZC	C-32	3		
22	Carenagem Direita	64200-MCG-720	ZA	ZB	ZC	C-32	2		
23	Tanque Combustível	17510-MCG-000	ZG	ZG	ZG	C-14	8		
24	Visor Dianteiro	61300-MCG-720	ZA	ZB	ZC	C-32	1		

## Tabela de Cores

• Ao solicitar as peças coloridas consulte a tabela abaixo, verifique a cor principal da motocicleta e utilize o número de peça básico acionando o código de cor relativo.

*NX400 (NX400<sub>g</sub>) BR*

Nº	Modelo		NX400s						
	Cor Principal		Vermelho Guaraná Candy	Preto	Prata Force Metálico	Nº de identificação do Bloco	Nº de ref.		
	Código de Cor		R-306C	NH-1	NH-411M				
	Nome das Peças Coloridas	Nº Peça Básico							
1	Chassi	50100-MCG-721	ZA	ZA	ZA	C-30	1		
2	Tampa, Lateral Esquerda	83600-MCG-700	ZA	ZB	ZC	C-16	4		
3	Tampa, Lateral Direita	83500-MCG-700	ZA	ZB	ZC	C-16	1		
4	Rabeta	80100-MCG-700	ZC	–	ZB	C-25	10		
5	Rabeta	80100-MCG-770	–	ZB	–	C-25	10		
6	Pára-Lama Dianteiro	6110A-MCG-000	ZT	ZH	ZC	C-7	2		
7	Garfo Comp., Dianteiro Direito	51400-MCG-003	ZA	ZA	ZA	C-8	2		
8	Suporte, Eixo	51634-MK5-003	ZK	ZK	ZK	C-8	18		
9	Faixa A, Carenagem Esquerda	64224-MCG-700	ZA	ZB	ZC	C-35.1	3		
10	Faixa A, Tampa Lateral Esquerda	64233-MCG-700	ZA	ZB	ZC	C-35.1	8		
11	Faixa A, Carenagem Direita	64223-MCG-700	ZA	ZB	ZC	C-35.1	2		
12	Faixa A, Tampa Lateral Direita	64232-MCG-700	ZA	ZB	ZC	C-35.1	7		
13	Faixa B, Carenagem Esquerda	64226-MCG-700	ZA	ZB	ZC	C-35.1	5		
14	Faixa B, Carenagem Direita	64225-MCG-700	ZA	ZB	ZC	C-35.1	4		
15	Faixa C, Tampa Lateral Esquerda	64238-MCG-700	ZA	ZB	ZC	C-35.1	10		
16	Faixa C, Tampa Lateral Direita	64237-MCG-700	ZA	ZB	ZC	C-35.1	9		
17	Emblema, Honda	61320-MCG-930	ZA	ZA	–	C-35.1	1		
18	Emblema, Honda	61320-MCG-980	–	–	ZB	C-35.1	1		
19	Emblema, Honda	64231-MCG-700	ZA	ZA	ZA	C-35.1	6		
20	Assento Comp.	77200-MCG-770	ZA	ZA	ZA	C-15	10		
21	Carenagem Esquerda	64300-MCG-700	ZA	ZB	ZC	C-33	3		
22	Carenagem Direita	64200-MCG-700	ZA	ZB	ZC	C-33	2		
23	Tanque Combustível	17510-MCG-000	ZG	ZG	ZG	C-14	8		
24	Visor Dianteiro	61300-MCG-700	ZA	–	ZB	C-33	1		
25	Visor Dianteiro	61300-MCG-720	–	ZC	–	C-33	1		

## Tabela de Cores

- Ao solicitar as peças coloridas consulte a tabela abaixo, verifique a cor principal da motocicleta e utilize o número de peça básico acionando o código de cor relativo.

*NX400 (NX400<sub>B</sub>) 2LA, 3LA*

Nº	Modelo		NX400s						
	Cor Principal		Vermelho Guaraná Candy	Preto	Prata Force Metálico	Nº de identificação do Bloco	Nº de ref.		
	Código de Cor		R-306C	NH-1	NH-411M				
	Nome das Peças Coloridas	Nº Peça Básico							
1	Chassi	50100-MCG-721	ZA	ZA	ZA	C-30	1		
2	Tampa, Lateral Esquerda	83600-MCG-700	ZA	ZB	ZC	C-16	4		
3	Tampa, Lateral Direita	83500-MCG-700	ZA	ZB	ZC	C-16	1		
4	Rabeta	80100-MCG-700	ZC	ZA	ZB	C-25	10		
5	Rabeta	80100-MCG-770	–	ZB	–	C-25	10		
6	Pára-Lama Dianteiro	61100-MCG-000	ZT	ZK	ZD	C-7	2		
7	Garfo Comp., Dianteiro Direito	51480-MCG-003	ZA	ZA	ZA	C-8	2		
8	Suporte, Eixo	51634-MK5-003	ZK	ZK	ZK	C-8	18		
9	Faixa A, Carenagem Esquerda	64224-MCG-700	ZA	ZB	ZC	C-35.1	3		
10	Faixa A, Tampa Lateral Esquerda	64233-MCG-700	ZA	ZB	ZC	C-35.1	8		
11	Faixa A, Carenagem Direita	64223-MCG-700	ZA	ZB	ZC	C-35.1	2		
12	Faixa A, Tampa Lateral Direita	64232-MCG-700	ZA	ZB	ZC	C-35.1	7		
13	Faixa B, Carenagem Esquerda	64226-MCG-700	ZA	ZB	ZC	C-35.1	5		
14	Faixa B, Carenagem Direita	64225-MCG-700	ZA	ZB	ZC	C-35.1	4		
15	Faixa C, Tampa Lateral Esquerda	64238-MCG-700	ZA	ZB	ZC	C-35.1	10		
16	Faixa C, Tampa Lateral Direita	64237-MCG-700	ZA	ZB	ZC	C-35.1	9		
17	Emblema, Honda	61320-MCG-930	ZA	ZA	–	C-35.1	1		
18	Emblema, Honda	61320-MCG-980	–	–	ZB	C-35.1	1		
19	Emblema, Honda	64231-MCG-700	ZA	ZA	ZA	C-35.1	6		
20	Assento Comp.	77200-MCG-770	ZA	ZA	ZA	C-15	10		
21	Carenagem Esquerda	64300-MCG-700	ZA	ZB	ZC	C-33	3		
22	Carenagem Direita	64200-MCG-700	ZA	ZB	ZC	C-33	2		
23	Tanque Combustível	17510-MCG-000	ZG	ZG	ZG	C-14	8		
24	Visor Dianteiro	61300-MCG-700	ZC	ZA	ZB	C-33	1		
25	Visor Dianteiro	61300-MCG-720	–	ZC	–	C-33	1		

## Composição do Número de Identificação do Veículo (V.I.N.)

Exemplo: 9 C 2 J C 3 0 1 0 Y R 0 0 0 0 0 1

Número Sequencial de Produção

Código de Fábrica

Ano do Modelo

Exemplo: K....1989 L....1990 M....1991 N....1992 X....1999 Y....2000 (Exceto as letras I.O Q.U) 1....2001 2....2002  
3....2003 4....2004 5....2005 6....2006 7....2007 8....2008

Dígito de Controle

Código de Descrição do Veículo

Exemplo: PE04....XR600R RC30....CFR750R JC301....CG125TITAN • KS JC302....CG125TITAN • ES JC303....CG125 • CARGO

Marca e Tipo de Veículo

JH2 ..... HONDA Motocicleta Fabricada no Japão  
1HF ..... HONDA Motocicleta Fabricada nos Estados Unidos da América  
YC1 ..... HONDA Motocicleta Fabricada na Bélgica  
9C2 ..... HONDA Motocicleta Fabricada no Brasil  
3H1 ..... HONDA Motocicleta Fabricada no México

VTM ..... HONDA Motocicleta Fabricada na Espanha  
ZDC ..... HONDA Motocicleta Fabricada na Itália  
JH3 ..... HONDA Motocicleta Fabricada no Japão  
478 ..... HONDA Motocicleta Fabricada nos Estados Unidos da América





## Composição do Número de Identificação das Mangueiras

Exemplo: 9 5 0 0 1 - 7 5 0 0 1 - 5 0 M

Número de Peça sem Embalar: Refere-se a Peça sem Embalar

Código da Marca (Tipo de Mangueira) (Mangueira de Combustível e Mangueira de Aplicação Geral)

Código de Câmbio (para Mangueira Adicionada); (Mangueira de Vinil)

• Indica a marca do número ou a Sequência de Troca. O código para a peça sem embalar deve ser estritamente 0 (Zero).

Tipos de Código:

• Mangueira de Combustível

- 5: Trançada Interior Preta
- 2: Trançada Exterior Vermelha (Somente com 3 mm de diâmetro Interno)
- 6: Preta
- 3: Vermelha (Somente 3 mm de diâmetro Interno)
- 4: Cinza com faixa Vermelha (Somente com 3 mm de diâmetro Interno)

• Mangueira de Aplicação Geral:

- 1: Cinza
- 2: Cinza
- 3: Preta
- 5: Preta

• Mangueira de Vinil

- 1: Transparente
- 2: Preta
- 3: Vermelho Claro
- 7: Preto Pálido
- 6: Vermelho Claro

Comprimento: 001: 1 m (Standard)  
003: 3 m  
008: 8 m

Código de Diâmetro Interno (Mangueira de Combustível e Mangueira de aplicação geral)

- 30: 3,0 mm
- 35: 3,5 mm
- 45: 4,5 mm
- 50: 5,0 mm
- 55: 5,3 mm
- 5,5 mm
- 65: 6,5 mm
- 70: 7,0 mm
- 75: 7,3 mm
- 7,5 mm
- 80: 8,0 mm
- 11: 11 mm
- 91: 12 (Diâmetro Externo de 15) mm
- 92: 12 (Diâmetro Externo de 16) mm
- 12: 12 (Diâmetro Externo de 17) mm
- 14: 14 mm
- 17: 17 mm

Código de Diâmetro Externo / Interno (Mangueira de Vinil)

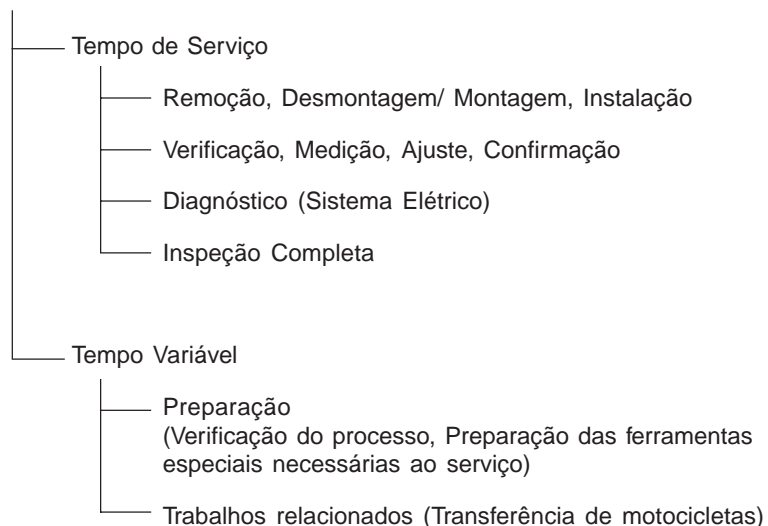
- 01: DI 2,9, DE 6,8 mm
- 03: DI 3,0, DE 6,0 mm
- 05: DI 3,5, DE 6,5 mm
- 07: DI 4,0, DE 7,0 mm
- 08: DI 4,5, DE 6,5 mm
- 09: DI 4,5, DE 8,0 mm
- 12: DI 5,0, DE 7,0 mm
- 10: DI 5,0, DE 8,0 mm
- 11: DI 5,0, DE 9,0 mm
- 14: DI 6,0, DE 9,0 mm
- 17: DI 7,0, DE 9,0 mm
- 19: DI 7,0, DE 11,0 mm
- 21: DI 8,0, DE 9,0 mm
- 23: DI 8,0, DE 12,0 mm
- 25: DI 9,0, DE 11,0 mm
- 27: DI 9,0, DE 13,9 mm
- 33: DI 10,0, DE 14,0 mm
- 36: DI 11,0, DE 13,0 mm
- 37: DI 11,0, DE 15,0 mm
- 38: DI 12,0, DE 13,0 mm
- 39: DI 12,0, DE 14,0 mm
- 40: DI 12,0, DE 16,0 mm
- 43: DI 13,0, DE 15,0 mm
- 45: DI 14,0, DE 18,0 mm
- 50: DI 16,0, DE 19,0 mm
- 55: DI 17,5, DE 20,5 mm
- 60: DI 22,0, DE 27,0 mm

Tipo de Mangueira: 1: Mangueira de Combustível  
5: Mangueira de Aplicação Geral  
3: Mangueira de Vinil

## Instruções para o Uso do Tempo de Mão-de-Obra (T.M.O.)

O tempo padrão de mão-de-obra (T.M.O.) significa o tempo necessário para a realização de um serviço, o qual é mencionado neste catálogo para ajudar as Concessionárias a controlar o processo de trabalho real e calcular o tempo de serviço, utilizando-o como um guia.

### Ajuste do Sistema T.M.O.



\* O tempo variável é obtido multiplicando-se o tempo de serviço pelo coeficiente especificado.

## Instruções para o Uso do Catálogo

Os itens de serviço mostrados no texto estão relacionados com o tempo de trabalho e as peças comercializadas para reparo, conforme sua especificação. Outros itens de serviço representativos, os quais não utilizam peças para reparos (remoção/ instalação, ajuste, verificação/ medição e outros) estão relacionados na introdução, classificados de acordo com o assunto.

### Ajuste do T.M.O. Padrão

- O Sistema Decimal (em unidade 0,1) é utilizado para obter o T.M.O. simplificando o cálculo global.  
Exemplo: (0,1) → 6 minutos, (0,2) → 12 minutos  
[Custo por hora de trabalho] x [T.M.O.] = [Cálculo global]
- O T.M.O. é calculado manualmente.
- Os itens de serviço e o T.M.O. podem ser modificados dependendo do desenvolvimento de ferramentas, equipamentos de serviço e da melhoria dos procedimentos.

### Procedimento de Trabalho

- O procedimento de trabalho é determinado através do tempo de serviço juntamente com o método especificado no Manual de Serviço; portanto, consulte-o quando necessário.
- Os procedimentos de trabalho que permitem ser executados num tempo reduzido, preservam a segurança do trabalho e a garantia do produto dos itens não mencionados no Manual de Serviço.
- O trabalho é executado por apenas um mecânico. Quando dois ou mais mecânicos são necessários, o cálculo do tempo real é efetuado de acordo com o número de pessoas.
- Para estabelecer o nível tecnológico dos mecânicos, a HONDA utiliza como padrão, mecânicos com três anos de experiência no reparo de suas motocicletas.
- As ferramentas especiais e os equipamentos de serviço utilizados para obter o T.M.O. estão especificados no Manual de Serviço.

### Itens de Serviço que não apresentam T.M.O.

- Peças e acessórios não mencionados neste Catálogo.
  - Áreas com deterioração pelo tempo de uso ou danos (quebras, rachaduras) durante uso em condições normais.
  - Serviços que podem ser executados com apenas um ajuste.
  - Serviços raramente executados (exemplo: problemas com causas extremamente simples e frequência de uso).
- \* Faça o cálculo global baseado no tempo de serviço real quando o serviço não apresenta T.M.O.

### Serviços não incluídos no T.M.O.

- Óleo e drenagem de fluido, tempo de espera para desaquecimento, etc.
- Serviços adicionais que envolvam remoção/ instalação de equipamentos externos.
- Tempo de serviço utilizado com visitas ao cliente, realização de negociações e a entrega da motocicleta.
- Tempo necessário com a requisição e a entrega de peças.
- Custos referentes à graxa, agente adesivo, etc, utilizados no serviço.

**Explicação do T.M.O. utilizando um exemplo  
(O exemplo pode ser diferente dos itens apresentados)**

Ref. Nº	N.O.S.	(Nº de referência) Item de Serviço	T.M.O.
① ②	111118	(1, 3, 4, 7) ④ Árvore de Comando ..... 4,5	②
③	111118A	⑥ • Inclui: Ajuste da folga da válvula Substituição braço oscilante (Adicional) ..... 1,0 ⑤	

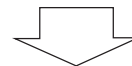
- ① O No. de Referência da peça na ilustração indica a localização da peça a ser substituída.
- ② T.M.O. é a abreviatura de Tempo de Mão de Obra e indica o tempo de serviço padrão necessário para a execução do serviço.
- ③ N.O.S. é a abreviatura do Número de Operação de Serviço, e classifica os itens de serviço de acordo com o código de unidade de trabalho.
- O mesmo código de serviço é utilizado independentemente dos modelos.
- O serviço padrão é apresentado com 6 dígitos e o serviço adicional com 7 dígitos.
- ④ Indica a substituição da árvore de comando e o T.M.O. 4,5.
- ⑤ Indica T.M.O. 1,0 que será acrescentado quando um serviço adicional (substituição do braço oscilante) é executado em conjunto com a substituição da árvore de comando.

- ⑥ Indica a descrição dos serviços incluídos no item de serviço.
- ⑦ Indica o No. de referência cujo serviço e tempo do mesmo são iguais ao T.M.O. 4,5 para a árvore de comando.

(A aplicação da área é limitada aos itens de serviço que não possuem identificação N.O.S. dentro de um mesmo bloco.

**Como designar o item de serviço utilizando o exemplo  
(substituição da árvore de comando)**

Abra a página do bloco onde a ilustração da árvore de comando é mostrada.



Procure a árvore de comando na ilustração, o item de serviço especificado e o T.M.O. relacionado com o No. de referência.

Símbolo de indicação dos itens de serviço relacionados que continuam na página seguinte

Ref. Nº	N.O.S.	(Nº de referência) Item de Serviço	T.M.O.
2	111118	Árvore de Comando .....	4,5
	.	.	.
	.	.	.
+			

Símbolo de indicação na última linha

Indicação do bloco sem informação do T.M.O.

Ref. Nº	N.O.S.	(Nº de referência) Item de Serviço	T.M.O.
		Sem Informação .....	-

• Código N.O.S.

1	11	1	18	A
a	b	c	d	e
a) Código da categoria ..... Motor				
b) Localização/ código da função .... Motor superior				
c) Código de serviço ..... Substituição				
d) Número seqüencial de serviço .... (Código da unidade é mostrado através de letras)				
..... árvore de comando (Sem regra padrão do código)				
e) Código adicional ..... substituição do braço de articulação (Sem regra padrão do código)				

1	11	1	18	A
a	b	c	d	e

a) Códigos da categoria e classificação

Código	Categoria
1	Motor
2	Transmissão
3	Combustível e Escapamento
4	Chassi e Carcaça
5	Direção/ Suspensão
6	Elétrica
7	Rodas/ Freios
8	Controles/ Instrumentos
9	-
0	-

c) Códigos de serviço e classificação

Código	Categoria de Serviço
1	Substituição, Remoção/ Instalação, Troca
2	Revisão
3	Ajuste/ Balanceamento
4	(Serviços relacionados à Pintura: Camada Superior)
5	Teste, Inspeção/ Diagnóstico, Medição, Verificação
6	(Serviços relacionados à Revisão: Recondicionamento)
7	(Serviços relacionados à Revisão: Reapertos)
8	(Resurface)
9	(Serviços relacionados à Pintura: Acabamento)
0	Reparo, Limpeza, Sangria de Ar

Principais itens de serviço sem a utilização de peças adicionais

(1) Remoção/ Instalação, (2) Ajuste, (3) Verificação/ Medição  
(4) Revisão, (5) Outros Serviços

[ M: Motor, C: Chassi ]

### \* SERVIÇOS EXCETO SUBSTITUIÇÃO DE PEÇAS

#### (1) Remoção e instalação

Relacione as peças removidas da motocicleta com a descrição

	N.O.S.	DESCRIÇÃO	T.M.O.
M	1101E5	<b>Motor Comp. Remoção/ Instalação</b> Inclui: Todos os ajustes necessários	2,3
	1111K0	<b>Cabeçote Comp. Remoção/ Instalação</b> Inclui: Instalação e remoção do motor	2,3
	3111D6	<b>Carburador Comp. Remoção/ Instalação</b>	0,4
	1101E6	<b>Árvore de Manivelas, Desmontagem</b> Inclui: Instalação e remoção do motor	5,9

#### (2) Ajuste

	N.O.S.	DESCRIÇÃO	T.M.O.
M	3113A0	<b>Carburador, Ajuste Marcha-Lenta</b>	0,1
	2123A0	<b>Embreagem, Ajuste</b> Inclui: Ajuste alavanca, embreagem	0,1
	6143A1	<b>Vela de Ignição - Ajuste/ Limpeza</b>	0,2
	1113A0	<b>Folga da Válvula - Ajuste</b> NOTA: Para 1 motocicleta	0,8
C	6163A0	<b>Farol - Alinhamento</b>	0,1
	2133A0	<b>Corrente de Transmissão - Ajuste</b>	0,1
	7103A1	<b>Roda Dianteira - Balanceamento</b>	0,6
	7103A2	<b>Roda Traseira - Balanceamento</b>	0,7
	3113A3	<b>Acelerador - Ajuste</b>	0,1

#### (3) Verificação, Medição

	N.O.S.	DESCRIÇÃO	T.M.O.
M	1115A0	<b>Compressão, Pressão - Medição</b>	0,2
	3115A0	<b>Carburador, Nível Variação - Medição</b>	0,7
	6145A0	<b>Ignição - Verificação</b>	0,2
	1135A0	<b>Motor - Verificação do nível de óleo</b> Exclui: Troca de óleo	0,1
C	7115A0	<b>Freio, Operação - Teste</b>	0,1
	6105A0	<b>Bateria - Verificação do nível do eletrólito</b>	0,2

#### (4) Revisão

Condição de trabalho: As medições necessárias, verificações, ajustes, e limpeza/ lavagem de cada peça são executadas, incluindo o serviço de remoção/ instalação da carcaça e a substituição das peças defeituosas.

	N.O.S.	DESCRIÇÃO	T.M.O.
M	311200	<b>Carburador - Revisão</b> Inclui: Todos os ajustes necessários	1,0

#### (5) Outros Serviços

	N.O.S.	DESCRIÇÃO	T.M.O.
M	1130A1	<b>Tela Filtro de Óleo - Limpeza</b>	0,6
C	3120A0	<b>Elemento Filtro - Limpeza</b>	0,3
	7110A0	<b>Freio Dianteiro - Sangria Ar</b>	0,2
	7110A1	<b>Freio Traseiro - Sangria Ar</b>	0,2

## Instruction for Use of Parts Catalogue

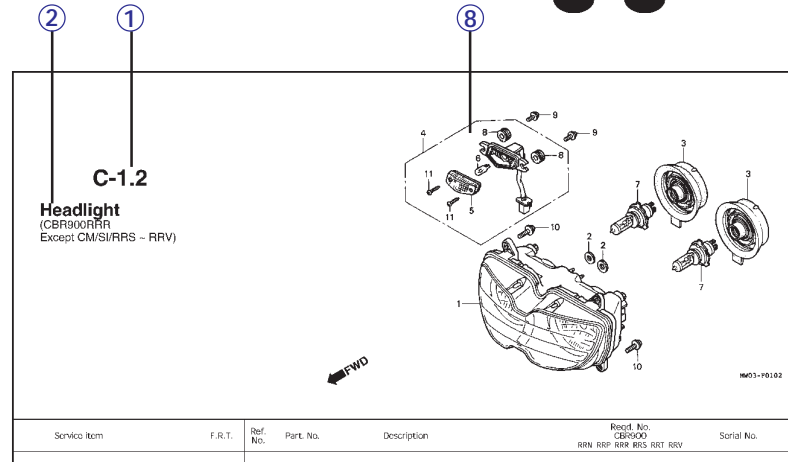

- **This Parts Catalogue describes all spare parts, as well the flat rate time (F.R.T.) for the **NX4 Falcon**.**
- This parts catalogue was prepared based on the latest information available as of November, 30, 2007.
- Always specify the part number when ordering a part.
  - Check the model, type, serial numbers, color, maker, and the size as needed before ordering a part.
  - Note that the illustrations (part drawings) can differ from the actual parts in shape.  
They are given just to help you to refer to the parts.
- When modifications or additions to this parts catalogue are made, a revised edition will be issued at an appropriate time, with successively progressing revision numbers on the cover.
- **We recommend obtaining such revisions in order to keep your parts catalogue up-to-date at all times. To check whether a parts catalogue revision has been issued, please contact your HONDA distributor.**

## Contents

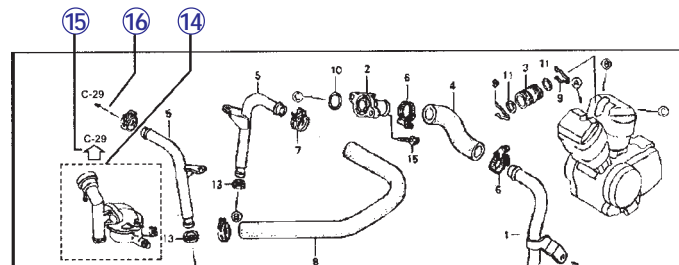
• Instruction for Use of Parts Catalogue .....	21
• How to Refer to the Part Information .....	22
• Part Catalogue Structure .....	23
• When the Parts Were Revised .....	24
• Abbreviations Used in the Parts Catalogue .....	24
• How to Check the Part Block and Serial Numbers .....	25
• Color label attachment position check .....	25
• Models, Area Codes and Applicable Serial Numbers .....	26
• Color Label .....	27
• Color Chart .....	28
• Construction of Vehicle Identification Number (V.I.N.) .....	32
• Fuel Hose, General Purpose Hoses and Vinyl Hose .....	33
• Bulk Part Number of Fuel Hose, General Purpose Hose and Vinyl Hose .....	35
• How to Use the Flat Rate Time (F.R.T.) .....	36
• Index Engine Group .....	61
• Index Frame Group .....	63
• Part Number Index .....	212



## Parts Catalogue Structure



Service Item	F.R.T.	Ref. No.	Part No.	Description	Req'd. No.	Serial No.	Area code
Headlight Unit	05	1	33101-MME-601	Headlight Unit "114-285" Gray	1	-	E, MX
Bulb Position Light	0.1						
Bulb							
Bulb Headlight							



### 1 Block number

- Address No. is provided (in place of the page No.) to help you refer to the part with the part No. or part name..

### 2 Block number

### 3 Service item/Flat rate time

### 4 Reference number

- Title number marked with the parenthesis or parentheses indicates that it continues from the previous page.

### 5 Part number

### 6 Description

### 7 HONDA color code

### 8 Assemblies

- Sections framed with broken lines in the exploded view drawings are available as complete assemblies. (Their individual parts can also be obtained).

### 9 Color description

### 10 Note

- Attention are shown with the parentheses in the part name column.

### 11 Required quantity

- Req'd. QTY shown in the parenthesis or parentheses indicates the optional part.
- Req'd. QTY marked with "N" indicates the optional part that should be selected as needed.
- Req'd. QTY indicates the number of the part used in the block.

### 12 Serial number

### 13 Area code

- When the area code column is blank, it indicates that the part is applicable to all types.

### 14

- Parts enclosed within a dotted line are covered in a different block.


### 15

- A hollow arrow indicates the block No. for the parts enclosed within a dotted line.

### 16

- A solid arrow indicates the block No. the part in question is connected to.

## When the Parts Were Revised




Ref. No.	Part. No.	Description	Reqd. No.						Serial No.
			RRN	RRP	RRR	RFS	RRT	RRV	
1	33101-MAE-601	Headlight Unit "NH-285" Gray	-	-	1	-	-	-	-2351159 -2351712
	33101-MAE-612	Headlight Unit "NH-283" Gray (Caution During Installation)	-	-	1	-	-	-	-2351309
			-	-	1	-	-	-	-2351434
			-	-	1	-	-	-	-2350300
			-	-	1	-	-	-	-0M300138
	33101-MAE-671	Headlight Unit "NH-1" Black	-	-	1	-	-	-	-SM300366
			-	-	1	-	-	-	-2351160~
	33101-MAE-691	Headlight Unit	-	-	1	-	-	-	-2351713~
	33101-MAE-602	Headlight Unit	-	-	1	-	-	-	-
			-	-	1	1	-	-	-

The number has been used from the initial model without revision.

When shown at the left side, it is applicable to the models of No. 2351160 and the subsequent numbers.

When shown at the right side, it is applicable to the models up to No. 2351159.

## Abbreviations Used in the Parts Catalogue

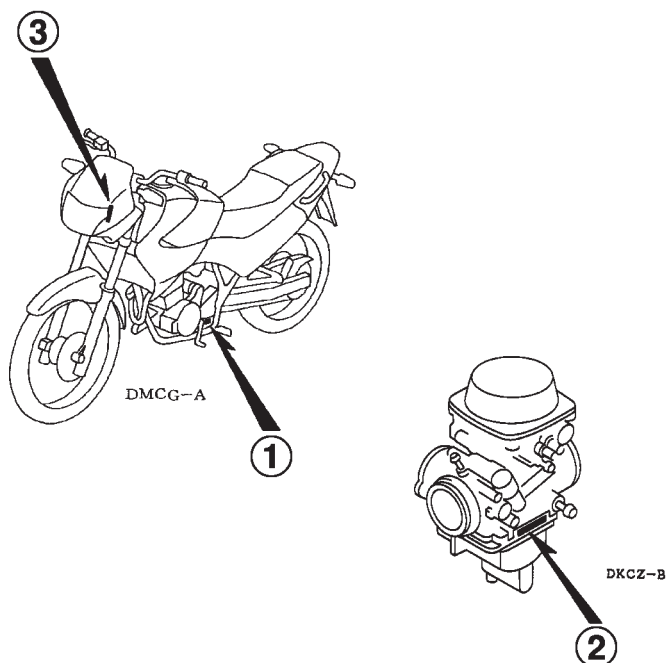
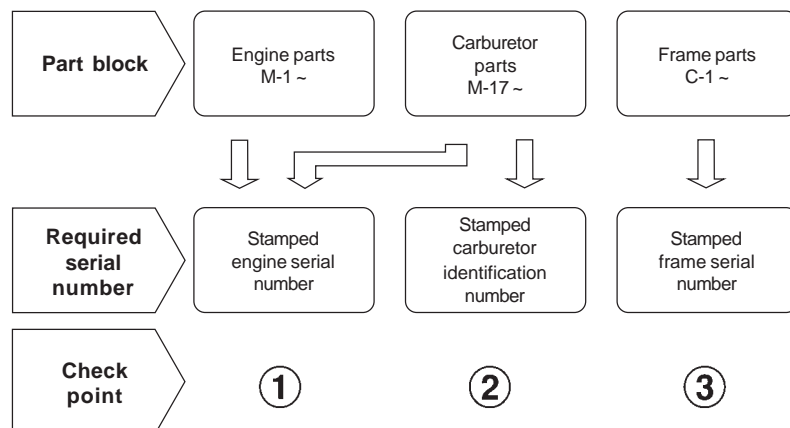


\* "L." or "R." in the description of a part stands for the LEFT hand side or the RIGHT hand side. Determine the left or right as if you were in the motorcycle seat.

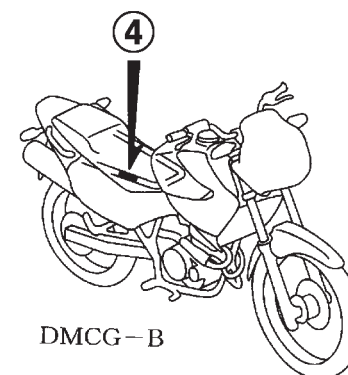
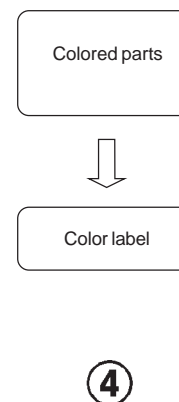
• The following abbreviations are used in this parts catalogue:

ASSY	Assembly
COMP	Complete
R	Right
L	Left
STD	Standard
MM	Millimeter
G	Gram
T (22T)	Tooth (22 Teeth)
A	Ampere
V	Volt
W	Watt
WL	With labelling
WOL	Without labelling
L.E.D.	Light emitted diode
KPH	Kilometers per hour
MPH	Miles per hour
L (100L)	Link (100 Links)
A.C.	Alternating current
D.C.	Direct current
IN	Inlet
EX	Exhaust
FR	Front
RR	Rear
HEX	Hexagonal
A.M.	Attaching mark
T.M.	Transcript mark
C.D.I	Capacitive discharge ignition
ABS	Anti-lock brake system
TCS	Traction control system
1LA	República Dominicana, El Salvador Venezuela, Guatemala, Guiana (Mercosul: Argentina, Paraguay, Uruguay)
2LA	Colômbia, México
AR	Argentina
E S	Electric Starter

## How to Check the Part Block and Serial Numbers



## Color Label Attachment Position Check



## Selection table for lock or blank key

Refer to the following selection table to select the lock or blank key.

Type	Key No.
1	A**, B**
2	C**, D**

\*: 0, 1, 2, 3, 4, 5, 6, 7, 8 or 9

## Models, Area Codes and Applicable Serial Numbers

Models, area codes and applicable serial Nos. given in this parts catalogue can be identified as follows.

Parts with area codes are exclusive for models destined for countries designated.

If no area codes are listed, parts are for common use.

Model	Area Code	Type	Applicable engine serial N°	Applicable frame serial N°	Applicable carburador serial N°
NX400 <sub>7</sub>	BR	Brazil	ND07E-7000001~	9C2ND07007R000001~	VECAG A
	2LA	Latin America	ND07E-7600001~	9C2ND070*7R600001~	VECAJ A
	3LA	Latin America	ND07E-7540001~	9C2ND07007R540001~	VECAK A
NX400 <sub>8</sub>	BR	Brazil	ND07E-8000001~	9C2ND07008R000001~	VECAG A
	2LA	Latin America	ND07E-8600001~	9C2ND070*8R600001~	VECAJ A
	3LA	Latin America	ND07E-8510001~	9C2ND07008R510001~	VECAK A

\* Of carburetor/throttle body identification numbers, only the portions underlined in the example below are used for registration.

VECAA A KC 7

## Color Label

- When ordering parts, check the model name, main color, and code by observing the "COLOR LABEL" on the vehicle.
- When ordering a colored part, use the color chart in the instruction for use of parts catalogue.

VFR800FIW		Model		VFR800FIW			
COLOR CODE	N°	Color		Sparkling Silver Metallic	Mute Black Metallic	Applicable block N°	Ref. N°
		Code		NH295	NH359		
		Name of colored parts	Basic part N°				
	1						
	2						
	3						
	4						
	5						
	6						
	7						
	8						
	9						
	10						
	11						
	12						
	13						

## Color Chart

- When ordering a colored part, refer to the chart below and use a part number consisting of the relevant basic part number to which has been added a part color code.

*NX400 (NX400<sub>7</sub>) BR*

N°	Model		NX400 <sub>7</sub>						
	Color		Snow Shadow Gray Metallic	Canela Orange Metallic	Black	Applicable block N°	Ref. N°		
	Code		NH-277M	YR-281M	NH-1				
	Name of colored parts	Basic part N°							
1	Body Comp., Frame	50100-MCG-720	ZA	ZA	ZA	C-29	1		
2	Cover Set, L. Side	83600-MCG-720	ZA	ZB	ZC	C-16	4		
3	Cover Set, R. Side	83500-MCG-720	ZA	ZB	ZC	C-16	1		
4	Cowl Set, Rr.	80100-MCG-720	ZA	ZB	–	C-24	11		
5	Cowl Set, Rr.	80100-MCG-770	–	–	ZB	C-24	11		
6	Fender, Fr.	6110A-MCG-000	ZR	ZS	ZH	C-7	2		
7	Fork Assy., R. Fr.	51400-MCG-941	ZA	ZA	ZA	C-8	2		
8	Holder, Axle	51634-MK5-003	ZK	ZK	ZK	C-8	18		
9	Mark A, L. Side Cover	64233-MCG-720	ZA	ZB	ZC	C-35	7		
10	Mark A, R. Side Cover	64232-MCG-720	ZA	ZB	ZC	C-35	6		
11	Mark A, Shroud	64223-MCG-720	ZA	ZB	ZB	C-35	2		
12	Mark B, L. Shroud	64226-MCG-720	ZA	ZB	ZC	C-35	4		
13	Mark B, R. Shroud	64225-MCG-720	ZA	ZB	ZC	C-35	3		
14	Mark B, R. Side Cover	64231-MCG-720	–	ZA	ZA	C-35	5		
15	Mark B, Side Cover	64231-MCG-770	ZA	–	–	C-35	5		
16	Mark C, L. Side Cover	64238-MCG-720	ZA	ZB	ZC	C-35	9		
17	Mark C, R. Side Cover	64237-MCG-720	ZA	ZB	ZC	C-35	8		
18	Mark, Honda	61320-MCG-930	–	–	ZA	C-35	1		
19	Mark, Honda	61320-MCG-980	ZB	ZB	–	C-35	1		
20	Seat Assy., Double	77200-MCG-770	ZA	ZA	ZA	C-15	10		
21	Shroud Set, L.	64300-MCG-720	ZA	ZB	ZC	C-32	3		
22	Shroud Set, R.	64200-MCG-720	ZA	ZB	ZC	C-32	2		
23	Tank Comp., Fuel	17510-MCG-000	ZG	ZG	ZG	C-14	8		
24	Visor Set, Fr.	61300-MCG-720	ZA	ZB	ZC	C-32	1		

## Color Chart

- When ordering a colored part, refer to the chart below and use a part number consisting of the relevant basic part number to which has been added a part color code.

*NX400 (NX400<sub>7</sub>) 2LA, 3LA*

N°	Model		NX400 <sub>7</sub>						
	Color		Snow Shadow Gray Metallic	Canela Orange Metallic	Black	Applicable block N°	Ref. N°		
	Code		NH-277M	YR-281M	NH-1				
	Name of colored parts	Basic part N°							
1	Body Comp., Frame	50100-MCG-720	ZA	ZA	ZA	C-29	1		
2	Cover Set, L. Side	83600-MCG-720	ZA	ZB	ZC	C-16	4		
3	Cover Set, R. Side	83500-MCG-720	ZA	ZB	ZC	C-16	1		
4	Cowl Set, Rr.	80100-MCG-720	ZA	ZB	–	C-24	11		
5	Cowl Set, Rr.	80100-MCG-770	–	–	ZB	C-24	11		
6	Fender, Fr.	6110A-MCG-000	ZR	ZS	ZH	C-7	2		
7	Fork Assy., R. Fr.	51400-MCG-941	ZA	ZA	ZA	C-8	2		
8	Holder, Axle	51634-MK5-003	ZK	ZK	ZK	C-8	18		
9	Mark A, L. Side Cover	64233-MCG-720	ZA	ZB	ZC	C-35	7		
10	Mark A, R. Side Cover	64232-MCG-720	ZA	ZB	ZC	C-35	6		
11	Mark A, Shroud	64223-MCG-720	ZA	ZB	ZB	C-35	2		
12	Mark B, L. Shroud	64226-MCG-720	ZA	ZB	ZC	C-35	4		
13	Mark B, R. Shroud	64225-MCG-720	ZA	ZB	ZC	C-35	3		
14	Mark B, R. Side Cover	64231-MCG-720	–	ZA	ZA	C-35	5		
15	Mark B, Side Cover	64231-MCG-770	ZA	–	–	C-35	5		
16	Mark C, L. Side Cover	64238-MCG-720	ZA	ZB	ZC	C-35	9		
17	Mark C, R. Side Cover	64237-MCG-720	ZA	ZB	ZC	C-35	8		
18	Mark, Honda	61320-MCG-930	–	–	ZA	C-35	1		
19	Mark, Honda	61320-MCG-980	ZB	ZB	–	C-35	1		
20	Seat Assy., Double	77200-MCG-770	ZA	ZA	ZA	C-15	10		
21	Shroud Set, L.	64300-MCG-720	ZA	ZB	ZC	C-32	3		
22	Shroud Set, R.	64200-MCG-720	ZA	ZB	ZC	C-32	2		
23	Tank Comp., Fuel	17510-MCG-000	ZG	ZG	ZG	C-14	8		
24	Visor Set, Fr.	61300-MCG-720	ZA	ZB	ZC	C-32	1		

## Color Chart

- When ordering a colored part, refer to the chart below and use a part number consisting of the relevant basic part number to which has been added a part color code.

*NX400 (NX400<sub>g</sub>) BR*

N°	Model		NX400s						
	Color		Candy Guarana Red	Black	Force Silver Metallic	Applicable block N°	Ref. N°		
	Code		R-306C	NH-1	NH-411M				
	Name of colored parts	Basic part N°							
1	Body Comp., Frame	50100-MCG-721	ZA	ZA	ZA	C-30	1		
2	Cover Set, L. Side	83600-MCG-700	ZA	ZB	ZC	C-16	4		
3	Cover Set, R. Side	83500-MCG-700	ZA	ZB	ZC	C-16	1		
4	Cowl Set, Rr.	80100-MCG-700	ZC	–	ZB	C-25	10		
5	Cowl Set, Rr.	80100-MCG-770	–	ZB	–	C-25	10		
6	Fender, Fr.	61100-MCG-000	ZT	ZK	ZD	C-7	2		
7	Fork Sub Assy., R. Fr.	51480-MCG-003	ZA	ZA	ZA	C-8	2		
8	Holder, Axle	51634-MK5-003	ZK	ZK	ZK	C-8	18		
9	Mark A, L. Shroud	64224-MCG-700	ZA	ZB	ZC	C-35.1	3		
10	Mark A, L. Side Cover	64233-MCG-700	ZA	ZB	ZC	C-35.1	8		
11	Mark A, R. Shroud	64223-MCG-700	ZA	ZB	ZC	C-35.1	2		
12	Mark A, R. Side Cover	64232-MCG-700	ZA	ZB	ZC	C-35.1	7		
13	Mark B, L. Shroud	64226-MCG-700	ZA	ZB	ZC	C-35.1	5		
14	Mark B, R. Shroud	64225-MCG-700	ZA	ZB	ZC	C-35.1	4		
15	Mark C, L. Side Cover	64238-MCG-700	ZA	ZB	ZC	C-35.1	10		
16	Mark C, R. Side Cover	64237-MCG-700	ZA	ZB	ZC	C-35.1	9		
17	Mark, Honda	61320-MCG-930	ZA	ZA	–	C-35.1	1		
18	Mark, Honda	61320-MCG-980	–	–	ZB	C-35.1	1		
19	Mark, Honda	64231-MCG-700	ZA	ZA	ZA	C-35.1	6		
20	Seat Assy., Double	77200-MCG-770	ZA	ZA	ZA	C-15	10		
21	Shroud Set, L.	64300-MCG-700	ZA	ZB	ZC	C-33	3		
22	Shroud Set, R.	64200-MCG-700	ZA	ZB	ZC	C-33	2		
23	Tank Comp., Fuel	17510-MCG-000	ZG	ZG	ZG	C-14	8		
24	Visor Set, Fr.	61300-MCG-700	ZA	–	ZB	C-33	1		
25	Visor Set, Fr.	61300-MCG-720	–	ZC	–	C-33	1		

## Color Chart

- When ordering a colored part, refer to the chart below and use a part number consisting of the relevant basic part number to which has been added a part color code.

*NX400 (NX400<sub>B</sub>) 2LA, 3LA*

N°	Model		NX400s						
	Color		Candy Guarana Red	Black	Force Silver Metallic	Applicable block N°	Ref. N°		
	Code		R-306C	NH-1	NH-411M				
	Name of colored parts	Basic part N°							
1	Body Comp., Frame	50100-MCG-721	ZA	ZA	ZA	C-30	1		
2	Cover Set, L. Side	83600-MCG-700	ZA	ZB	ZC	C-16	4		
3	Cover Set, R. Side	83500-MCG-700	ZA	ZB	ZC	C-16	1		
4	Cowl Set, Rr.	80100-MCG-700	ZC	ZA	ZB	C-25	10		
5	Cowl Set, Rr.	80100-MCG-770	–	ZB	–	C-25	10		
6	Fender, Fr.	61100-MCG-000	ZI	ZK	ZD	C-7	2		
7	Fork Sub Assy., R. Fr.	51480-MCG-003	ZA	ZA	ZA	C-8	2		
8	Holder, Axle	51634-MK5-003	ZK	ZK	ZK	C-8	18		
9	Mark A, L. Shroud	64224-MCG-700	ZA	ZB	ZC	C-35.1	3		
10	Mark A, L. Side Cover	64233-MCG-700	ZA	ZB	ZC	C-35.1	8		
11	Mark A, R. Shroud	64223-MCG-700	ZA	ZB	ZC	C-35.1	2		
12	Mark A, R. Side Cover	64232-MCG-700	ZA	ZB	ZC	C-35.1	7		
13	Mark B, L. Shroud	64226-MCG-700	ZA	ZB	ZC	C-35.1	5		
14	Mark B, R. Shroud	64225-MCG-700	ZA	ZB	ZC	C-35.1	4		
15	Mark C, L. Side Cover	64238-MCG-700	ZA	ZB	ZC	C-35.1	10		
16	Mark C, R. Side Cover	64237-MCG-700	ZA	ZB	ZC	C-35.1	9		
17	Mark, Honda	61320-MCG-930	ZA	ZA	–	C-35.1	1		
18	Mark, Honda	61320-MCG-980	–	–	ZB	C-35.1	1		
19	Mark, Honda	64231-MCG-700	ZA	ZA	ZA	C-35.1	6		
20	Seat Assy., Double	77200-MCG-770	ZA	ZA	ZA	C-15	10		
21	Shroud Set, L.	64300-MCG-700	ZA	ZB	ZC	C-33	3		
22	Shroud Set, R.	64200-MCG-700	ZA	ZB	ZC	C-33	2		
23	Tank Comp., Fuel	17510-MCG-000	ZG	ZG	ZG	C-14	8		
24	Visor Set, Fr.	61300-MCG-700	ZC	ZA	ZB	C-33	1		
25	Visor Set, Fr.	61300-MCG-720	–	ZC	–	C-33	1		

## Construction of Vehicle Identification Number (V.I.N.)

Example: 9 C 2 J C 3 0 1 0 Y R 0 0 0 0 0 1

Sequential Production Number

Plant Representation

A.... Ohio U.S.A  
B.... Alost Bélgica  
C.... Saitama Japão  
D.... Guadalajara México

E.... Montesa Espanha  
F.... Atessa Itália  
K.... Kumamoto Japão  
M.... Hamamatsu Japão

R.... Manaus Brasil  
S.... Susuka Japão  
T.... Tochigi Japão  
4.... South Carolina U.S.A

Model Year

Example: K.... 1989 L.... 1990 M.... 1991 N.... 1992 X.... 1999 Y.... 2000 (Except I.O.Q.U) 1.... 2001 2.... 2002 3.... 2003 4.... 2004  
5.... 2005 6.... 2006 7.... 2007 8.... 2008

Check Digit

Vehicle Description Code

Example: PE04....XR600R RC30....CFR750R JC301....CG125TITAN • KS JC302....CG125TITAN • ES JC303....CG125 • CARGO

Make and Type of Code

JH2..... HONDA, Motorcycle (Manufactured in Japan)  
1HF..... HONDA, Motorcycle (Manufactured in U.S.A.)  
YC1..... HONDA, Motorcycle (Manufactured in Belgium)  
9C2..... HONDA, Motorcycle (Manufactured in Brazil)  
3H1..... HONDA, Motorcycle (Manufactured in Mexico)

VTM..... HONDA, Motorcycle (Manufactured in Spain)  
ZDC..... HONDA, Motorcycle (Manufactured in Italy)  
JH3..... HONDA, Motorcycle (Manufactured in Japan)  
478..... HONDA, Motorcycle (Manufactured in U.S.A.)





## Bulk Part Number of Fuel Hose, General Purpose Hose and Vinyl Hose

Example: 9 5 0 0 1 - 7 5 0 0 1 - 5 0 M

Bulk Part Number: Refers to the Bulk Part

Marking code (hose type): (fuel hose and general purpose hose)

Change code (for added hose): (Vinyl hose)

- Indicates number mark or change sequence, however, the code for the bulk part must be strictly 0 (zero)

Types of Code:

- Fuel Hose

5: Black inside braid  
2: Red outside braid  
(3 mm inside  
dia. only)  
6: Black  
3: Red (3 mm inside  
dia. only)  
4: Ash gray with red  
(3 mm inside  
dia. only)

- General Hose:

1: Ash gray  
2: Ash gray  
3: Black  
5: Black

- Vinyl Hose:

1: Clear  
2: Black  
3: Light red  
7: Pale black  
6: Light red

Lengths: 001: 1 m (Standard)  
003: 3 m  
008: 8 m

I.D. Code: (Fuel hose and general purpose hose)

30: 3,0 mm	11: 11 mm
35: 3,5 mm	91: 12 (Outside dia. 15) mm
45: 4,5 mm	92: 12 (Outside dia. 16) mm
50: 5,0 mm	12: 12 (Outside dia. 17) mm
55: 5,3 mm	14: 14 mm
5,5 mm	17: 17 mm
65: 6,5 mm	
70: 7,0 mm	
75: 7,3 mm	
7,5 mm	
80: 8,0 mm	

01: ID 2,9, OD 6,8 mm  
03: ID 3,0, OD 6,0 mm  
05: ID 3,5, OD 6,5 mm  
07: ID 4,0, OD 7,0 mm  
08: ID 4,5, OD 6,5 mm  
09: ID 4,5, OD 8,0 mm  
12: ID 5,0, OD 7,0 mm  
10: ID 5,0, OD 8,0 mm  
11: ID 5,0, OD 9,0 mm

ID./OD. code (Vinyl Hose)

14: ID 6,0, OD 9,0 mm  
17: ID 7,0, OD 9,0 mm  
19: ID 7,0, OD 11,0 mm  
21: ID 8,0, OD 9,0 mm  
23: ID 8,0, OD 12,0 mm  
25: ID 9,0, OD 11,0 mm  
27: ID 9,0, OD 13,9 mm  
33: ID 10,0, OD 14,0 mm  
36: ID 11,0, OD 13,0 mm

37: ID 11,0, OD 15,0 mm  
38: ID 12,0, OD 13,0 mm  
39: ID 12,0, OD 14,0 mm  
40: ID 12,0, OD 16,0 mm  
43: ID 13,0, OD 15,0 mm  
45: ID 14,0, OD 18,0 mm  
50: ID 16,0, OD 19,0 mm  
55: ID 17,5, OD 20,5 mm  
60: ID 22,0, OD 27,0 mm

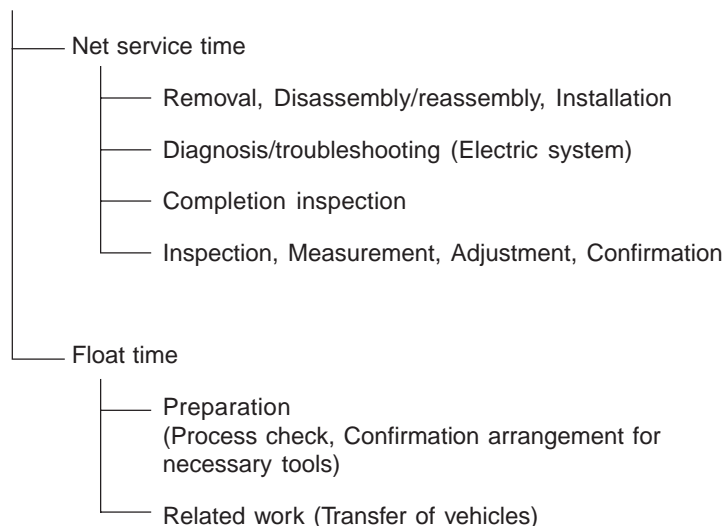
Hose Type:

1: Fuel Hose  
5: General Hose  
3: Vinyl Hose

## How to Use the Flat Rate Time (F.R.T.)

Flat rate service time (FRT) means the standard time required to service a MC, which is listed in this manual to help the dealers control the actual working process and calculate the service charge by using it as a guide.

### FRT setting system



\* Float time is set by multiplying the net service time by a given coefficient.

### Editorial style

The service items shown in the text are listed with the exchange work time for the repair sales parts as the subject. Other representative service items not using repair parts (removal/installation, adjustment, inspection/measuring, and other work) are listed collectively in the list in the preface, classified according to the work.

### FRT setting standard

- Decimal system (in unit of 0.1) is adopted to set FRT as it is convenient to calculate the wage.  
Example: (0.1) → 6 minutes, (0.2) → 12 minutes  
[Labor cost per hour] x [FRT] = [Wage]
- FRT is set with a hand tool.
- Service items and FRT can be subject to change depending on development of tools and service equipment and improvement in service procedure.

### Work procedure

- As the work procedure is set with the work time according to the method in the separate Service Manual, refer to this Manual as required.
- Work methods permitting servicing in the shortest time still permitting assurance of safe work and product warranty are used for the setting of service items not listed in the Service Manual.
- Work basically is to be performed by one person, and when two or more people are required, setting is done as the total time for the number of people.
- The set value for the technological level of the workers uses a person with three years of experience in the repair of Honda vehicles as the standard.
- Special tools and service equipment used to set FRT are those specified or recommended in Service Manual.

### Service item whose FRT is not presented

- Accessories and service parts that are not listed to use in this manual.
  - Locations with little aging deterioration or breakage during normal use.
  - Service work that can be finished by one touch.
  - Service work that is seldom done (i.e. extremely small causes of trouble and service frequency).
- \* When FRT is not presented, please calculate wages based on appropriate actual work time.

### Operation not included of FRT

- Oil and coolant water draining, Waiting time for warming up operation and etc.
- Additional operation that involves removal/installation of standard exterior equipment.
- Indirect time spent for service by visiting the customer, trade-in, and delivery of a MC.
- Indirect time required for ordering and delivery of parts.
- Cost for grease, adhesive agent, etc. used for service work.

**Explanation of FRT by using an example**  
**(The example may differ from the actual presented items)**

Ref. Nº	L.O.N.	(Relative ref. Number)	Description	.F.R.T.
①	111118	(1, 3, 4, 7)	Camshaft ..... 4,5	②
③	111118A	⑥	• Includes: Valve clearance adjustment	
			Replace rocker arm add ..... 1,0	⑤

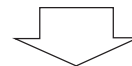
- ① Reference No. of the illustration of part that shows location of the replacement work.
- ② FRT is an abbreviation of Flat Rate Time indicating the standard service time required for the replacement.
- ③ LON is an abbreviation of Labor Operation Number, and it is a classification of the service items by the work unit code.
- The same operation code is used regardless of the models.
- Standard operation is indicated with 6 digits code, and additional operation is indicated with 7 digits code.
- ④ Indicating the camshaft replacement and FRT4.5.
- ⑤ Indicating FRT1.0 that will be added when additional operation (replace rocker arm) is done in association with camshaft replacement.

- ⑥ Indicating work contents that are included in the service item.
- ⑦ Indicating a reference No. whose operation and time are the same as FRT4.5 for the camshaft.

(The application range is limited to the service items without an LON setting within a same block.)

**How to refer to the service item by using the sample**  
**(camshaft replacement)**

Open to the page of the block where the camshaft's spare part illustration is shown.



Look for the camshaft illustration, and refer to the service item and FRT that agree with the reference No.

Indication mark for the listing of service items that continues to the following page

Ref. N°	L.O.N.	(Relative ref. Number) Description	F.R.T.
2	111118	Camshaft ..... 4,5	
	•	•	•
	•	•	•
+			

Mark indicated at the last line.

Indication of the block with no setting of FRT

Ref. N°	L.O.N.	(Relative ref. Number) Description	F.R.T.
		No Information .....	—

#### • LON code system

1	11	1	18	A
a	b	c	d	e
a) Category code ..... Engine				
b) Location/function code ..... Engine upper				
c) Operation code ..... Replace				
d) Operation sequence number ..... (Unit code can be shown with alphabet)				
..... camshaft				
(No regular rule of code)				
e) Additional code ..... replace rocker arm				
No regular rule of code)				

1	11	1	18	A
a	b	c	d	e

#### a) Category codes and classification

Code	Category
1	Engine
2	Transmission
3	Fuel & Exhaust
4	Frame & Body
5	Steering/Suspension
6	Electrical
7	Wheels/Brakes
8	Controls/instrument
9	—
0	—

#### c) Operation codes and classification

Code	Operation category
1	Replace, Removal/Installation, Change
2	Overhaul
3	Adjust, Balance
4	(Paint-related work: Top-coat)
5	Test, Inspect/diagnose, Measurement, Check
6	(Overhaul-related work: Rebore)
7	(Overhaul-related work: Reseal)
8	(Resurface)
9	(Paint-related work: Refinish)
0	Repair, Cleaning, Air bleeding

Major service items without using spare parts

(1) Removal/Installation, (2) Adjustment, (3) Inspection/Measurement  
(4) Overhaul, (5) Other work

[ E: Engine, F: Frame ]

### \* OPERATIONS OTHER THAN REPLACING PARTS

#### (1) Removal and installation

Set for the configuration with the parts removed from the vehicle.

	L.O.N.	DESCRIPTION	F.R.T.
E	1101E5	<b>Tilting Engine Assembly Removal/Installation</b> Includes: All Necessary Adjustment	2,3
	1111K0	<b>Cylinder Head Assembly Removal/Installation</b> Includes: Engine Removal And Installation	2,3
	3111D6	<b>Carburetor Assembly Removal/Installation</b>	0,4
	1101E6	<b>Crankcase Separation</b> Includes: Engine Removal And Installation	5,9

#### (2) Adjustment

	L.O.N.	DESCRIPTION	F.R.T.
E	3113A0	<b>Carburetor Idle-Adjustment</b>	0,1
	2123A0	<b>Clutch-Adjustment</b> Includes: Clutch Lever Adjustment	0,1
	6143A1	<b>Spark Plug - Adjustment/Cleaning</b>	0,2
	1113A0	<b>Valve Clearance - Adjustment</b> NOTE: For 1 Vehicle	0,8
F	6163A0	<b>Headlight-Aiming</b>	0,1
	2133A0	<b>Drive Chain - Adjustment</b>	0,1
	7103A1	<b>Front Wheel - Balance</b>	0,6
	7103A2	<b>Rear Wheel - Balance</b>	0,7
	3113A3	<b>Throttle Operation - Adjustment</b>	0,1

#### (3) Inspection, Measurement

	L.O.N.	DESCRIPTION	F.R.T.
E	1115A0	<b>Compression Pressure - Measurement</b>	0,2
	3115A0	<b>Carburetor Float Level - Measurement</b>	0,7
	6145A0	<b>Ignition Timing - Inspection</b>	0,2
	1135A0	<b>Engine Oil - Inspection</b> Excludes: Oil Change	0,1
F	7115A0	<b>Brake Operation - Test</b>	0,1
	6105A0	<b>Battery - Checking Of Electrolyte Level &amp; Gravity</b>	0,2

#### (4) Overhaul

Work condition: The required Measurements, inspections, adjustments, and cleaning/washing of each part are performed, including the main body removal/installation work and the replacement of defective parts.

	L.O.N.	DESCRIPTION	F.R.T.
E	311200	<b>Carburetor - Overhaul</b> Includes: All Necessary Adjustment	1,0

#### (5) Other work

	L.O.N.	DESCRIPTION	F.R.T.
E	1130A1	<b>Oil Filter Screen - Cleaning</b>	0,6
F	3120A0	<b>Cleaner Element - Cleaning</b>	0,3
	7110A0	<b>Front Brake - Air Bleeding</b>	0,2
	7110A1	<b>Rear Brake - Air Bleeding</b>	0,2

## Instrucciones para Emplear el Catálogo de Piezas

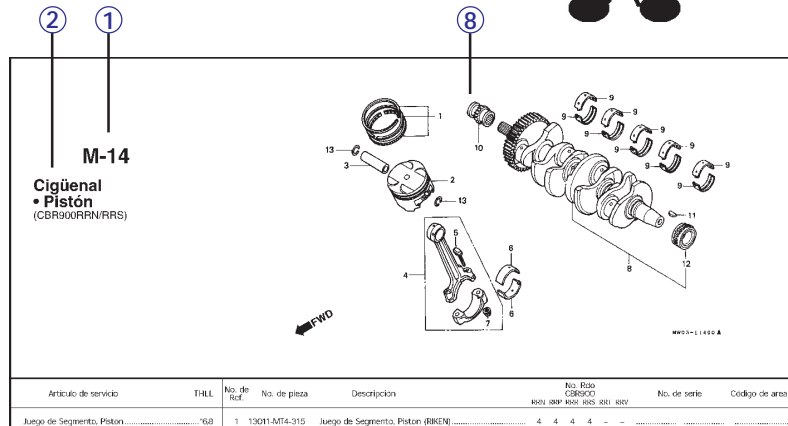
- **Este Catálogo de Piezas describe todas las piezas de repuesto, bien como el tiempo de servicio (THLL) para el modelo **NX4 Falcon**.**
- Este catálogo de piezas ha sido preparado en base a la última información disponible el 30 de Noviembre, 2007.
- Especifique siempre el número de pieza cuando realice un pedido de piezas.
  - *Compruebe los números de modelo, de tipo, y de serie, el color, marca, y tamaño como sea necesario antes de realizar el pedido de una pieza.*
  - *Tenga presente que las ilustraciones (planos de las piezas) pueden diferir de las piezas reales en su forma. Se incluyen sólo para que le sirvan de referencia para consultar las piezas.*
- When modifications or additions to this parts catalogue are made, a revised edition will be issued at an appropriate time, with successively progressing revision numbers on the cover.
- **Cuando se efectúen modificaciones o adiciones en el catálogo de piezas, se editará una edición revisada en el momento apropiado, con un número de revisión sucesivamente progresivo en la tapa. Le recomendamos que obtenga estas revisiones para mantener al día su catálogo de piezas en todo momento. Para comprobar si se ha editado una revisión del catálogo de partes, póngase en contacto con su distribuidor HONDA.**

## Índice

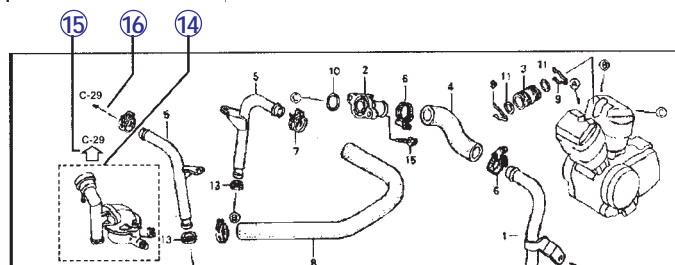
• Instrucciones para Emplear el Catálogo de Piezas .....	41
• Cómo Consultar la Información de Piezas .....	42
• Estructura del Catálogo de Piezas .....	43
• Cuando se han Revisado las Piezas .....	44
• Abreviaturas Empleadas en el Catálogo de Piezas .....	44
• Cómo Comprobar el Bloque de Partes y los Números de Série .....	45
• Posición de Fijación de la Etiqueta de Color .....	45
• Modelos, Códigos de Área y Nos. de Serie Aplicables .....	46
• Etiqueta de Color .....	47
• Tabla de Colores .....	48
• Composición del Número de Identificación del Vehículo (N.I.V.) .....	52
• Manguera de Combustible, Mangueras de Aplicaciones Generales y Mangueras de Vinilo .....	53
• Número de Parte sin Envasar de la Manguera de Combustible, Manguera de Aplicaciones Generales y Mangueras de Vinilo .....	55
• Modo de Usar la Tarifa Horaria Llana (THLL) .....	56
• Índice Ilustrado – Grupo de Motor .....	61
• Índice Ilustrado – Grupo de Bastidor .....	63
• Índice del Número de la Pieza .....	212



## Estructura del Catálogo de Piezas



Artículo de servicio	THLL	No. de Ref.	No. de pieza	Descripción	No. Bdo. C/RS/CO	No. de serie	Código de área
Juego de Segmento, Pistón.....	68	1	13011-MT4-315	Juego de Segmento, Pistón (RIKEN)	4 4 4 4	- - - -	
Pistón			13011-MT4-315	Juego de Segmento, Pistón (0.50)	(4) (4) (4) (4)	- - - -	AR, CM, DE, ED, F, G, H, ND, SI, SP, S
Espejo, Pistón	67		13011-MT4-315	Juego de Segmento, Pistón (1.00)	(4) (4) (4) (4)	- - - -	U, ZS
Engr. de Bida	71						MX
Cojinete, Bida	58	2	13101-MW0-000	Pistón	4 - - - -	- - - -	AR, CM, E, F, G, H, IT, ND, SP, SW, ZS
Comp. de Cigüenal	79						MX
Cojinete, Cigüenal	72		13101-MW0-700	Pistón	4 - - - -	- - - -	AR, DE, E, F, G, H, IT, ND, SP, SW, ZS
(El mismo tamaño para dos Unidades o más)			13101-MW0-700	Pistón	4 - - - -	- - - -	AR, DE, E, F, G, H, IT, ND, SP, SW, U, Z
Pistón Dientado de Sincronización	22						CM, SI
Cojinete de Agujas, 20 x 41 x 21	60		13101-MW0-000	Pistón	- 4 4 - -	- - - -	AR, E, ED, F, G, H, IT, ND, SP, SW, U, Z
					- - - 4 - -	- - - -	CM, SI



### ① Número de Dirección

- El No. de dirección se proporciona (en lugar del No. de página) para ayudarle a consultar la pieza con el No. de pieza o con el nombre de pieza.

### ② Título del Bloque

### ③ Artículo de servicio/Tarifa Horaria Llana (THLL)

### ④ Número de referencia

- El número del título marcado con el paréntesis indica que continúa desde la página anterior.

### ⑤ Número de Pieza

### ⑥ Descripción

### ⑦ Código de Color HONDA

### ⑧ Conjuntos

- Las secciones enmarcadas con líneas discontinuas en los diagramas detallados están disponibles como conjuntos completos (también pueden obtenerse sus partes individuales.)

### ⑨ Descripción del Color

### ⑩ Nota

- La notas se indican con los paréntesis en la columna del nombre de pieza.

### ⑪ Cantidad Requerida

- La Cant. reqd. indicada en el paréntesis indica la pieza opcional.
- La Cant. reqd. marcada con "N" indica la pieza opcional que debe seleccionarse según sea necesario.
- La Cant. reqd. indica el número de la pieza utilizada en el bloque.

### ⑫ Número de Serie

### ⑬ Código de área

- Cuando la columna del código de área está en blanco, indica que la pieza es aplicable a todos los tipos.

### ⑭

- Las piezas circundadas por una línea de puntos están incluidas en bloques distintos.


### ⑮

- La flecha hueca señala el número del bloque para las piezas circundadas por una línea de puntos.

### ⑯

- La flecha sólida señala el número del bloque en el que la pieza está relacionada.

## Cuando se han Revisado las Piezas




No. de Ref.	No. de pieza	Descripción	No. Rdo CBR900						No. de serie
			RRN	RRP	RRR	RFS	RTT	RFV	
1	33101-MAE-601	Unidad de Faro "NH-285" Ceniza.....	-	-	1	-	-	-	~2351159
			-	-	1	-	-	-	~2351712
	33101-MAE-612	Unidad de Faro "NH-283" Ceniza..... (Precauciones Durante la Instalacion)	-	-	1	-	-	-	
			-	-	1	-	-	-	~2351309
			-	-	1	-	-	-	~2351434
			-	-	1	-	-	-	~2350300
			-	-	1	-	-	-	~CM300138
	33101-MAE-671	Unidad de Faro "NH-1" Negro.....	-	-	1	-	-	-	~SM300366
			-	-	1	-	-	-	
			-	-	1	-	-	-	2351160~
	33101-MAE-691	Unidad de Faro.....	-	-	1	-	-	-	2351713~
	33101-MAE-602	Unidad de Faro.....	-	-	1	-	-	-	
			-	-	1	-	-	-	
			-	-	1	1	-	-	

El número ha sido utilizado desde el modelo inicial sin revisiones.

Cuando se muestra en el lado izquierdo, es aplicable a los modelos No. 2351160 y números subsiguientes.

Cuando se muestra en el lado derecho, es aplicable a los modelos hasta el No. 2351159.

## Abreviaturas Empleadas en el Catálogo de Piezas

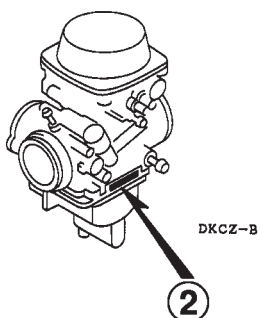
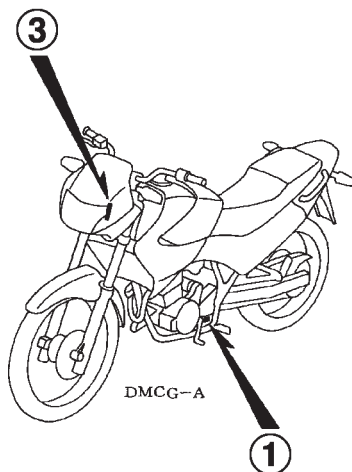
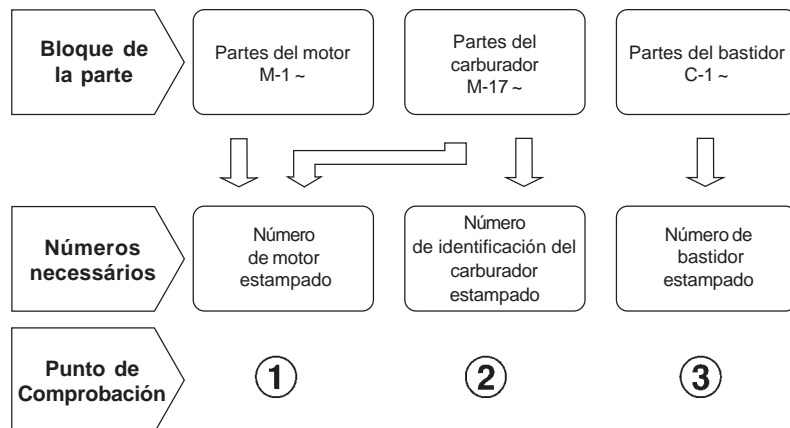


\* "IZQ." e "DER." en la descripción de una pieza significa el lado IZQUIERDO o el DERECHO. Determine el izquierdo o derecho como si usted estuviera en el asiento de la motocicleta.

• No Catálogo de peças utilizam-se as seguintes abreviaturas:

ENS.	Ensamble (Conjunto)
COMP.	Completo
DER.	Derecho
IZQ.	Izquierdo
STD.	Standard
MM.	Milímetro
G.	Gramo
T (22D)	Diente (22 dientes)
A.	Amperio
V.	Voltio
W.	Watio
WL.	Con etiqueta
WOL.	Sin etiqueta
L.E.D.	Diode emisor de luz
KPH.	Kilómetro por hora
MPH.	Milla por hora (100 Eslabones)
C.A.	Corriente Alterna
C.D.	Corriente Directa
DEL.	Delantero
TRAS.	Trasero
HEX.	Hexagonal
A.M.	Marca adhesiva
T.M.	Marca de transcripcion
C.D.I.	Encendido por descarga capacitiva
TCS.	Sistema de control de tracción
1LA.	República Dominicana, El Salvador Venezuela, Guatemala, Guiana (Mercosul: Argentina, Paraguay, Uruguay)
2LA.	Colômbia, México
AR.	Argentina

## Cómo Comprobar el Bloque de Partes y los Números de Serie



## Posición de Fijación de la Etiqueta de Color

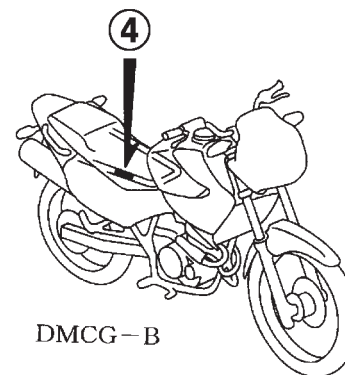
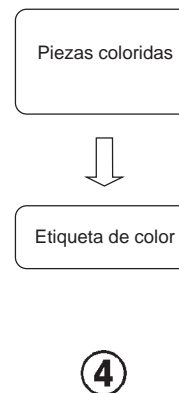


Tabla de Selección para Llave Ciega o Abertura

Tipo	No. de llave
1	A**, B**
2	C**, D**

\*: 0, 1, 2, 3, 4, 5, 6, 7, 8 or 9

# Modelos, Códigos de Área y Nos. de Serie Aplicables

Los modelos, códigos de área y Nos. de serie aplicables que se dan en este catálogo de piezas pueden identificarse como sigue.  
Si no están en lista los códigos de área, las piezas son para uso común.

Modelo	Código de Área	Tipo	Nº de Identificación aplicable de Motor	Nº de Identificación aplicable de Bastidor	Nº de Identificación aplicable de Carburador
NX400 <sub>7</sub>	BR	Brasil	ND07E-7000001~	9C2ND07007R000001~	VECAG A
	2LA	América Latina	ND07E-7600001~	9C2ND070*7R600001~	VECAJ A
	3LA	América Latina	ND07E-7540001~	9C2ND07007R540001~	VECAK A
NX400 <sub>8</sub>	BR	Brasil	ND07E-8000001~	9C2ND07008R000001~	VECAG A
	2LA	América Latina	ND07E-8600001~	9C2ND070*8R600001~	VECAJ A
	3LA	América Latina	ND07E-8510001~	9C2ND07008R510001~	VECAK A

\* De los números de identificación de carburador, sólo las porciones subrayadas en el ejemplo siguiente se usan para registro.

VECAA A KC 7

## Etiqueta de Colores

- Al solicitar las piezas, compruebe el nombre de modelo, color principal y código, observando la "ETIQUETA DE COLOR" pegada en el vehículo.
- Al solicitar una pieza colorida, utilice la tabla de colores contenida en las instrucciones de uso del catálogo de piezas.

VFR800FIW		Modelo		VFR800FIW				
COLOR CODIGO	R-157 R157	Nº	Color Principal		Plata Sparking Metalica	Negro Mute Metalico	Nº de Identificación de Bloque	Nº de ref.
			Código de Color		NH295	NH359		
Nombre de las Colores das Piezas			Nº Pieza Básico					
1								
2								
3								
4								
5								
6								
7								
8								
9								
10								
11								
12								
13								

## Tabla de Colores

• Al pedir piezas coloreadas, consulte la tabla de abajo y utilice un número de pieza consistente en el número de pieza básico relevante al que se le ha añadido un código de color de pieza.

NX400 (NX400<sub>7</sub>) BR

Nº	Modelo		NX400 <sub>7</sub>						
	Color Principal		Gris Nieve Penumbra Metalico	Naranja Canela Metalico	Negro	Nº de Identificación de Bloque	Nº de ref.		
	Código de Color		NH-277M	YR-281M	NH-1				
	Nombre de las Colores das Piezas	Nº Pieza Básico							
1	Bastidor	50100-MCG-720	ZA	ZA	ZA	C-29	1		
2	Cubierta Lateral Izquierda	83600-MCG-720	ZA	ZB	ZC	C-16	4		
3	Cubierta Lateral Derecha	83500-MCG-720	ZA	ZB	ZC	C-16	1		
4	Cubretablero Trasero	80100-MCG-720	ZA	ZB	–	C-24	11		
5	Cubretablero Trasero	80100-MCG-770	–	–	ZB	C-24	11		
6	Parafango Delantero	6110A-MCG-000	ZR	ZS	ZH	C-7	2		
7	Ens Horquilla, Delantera Derecha	51400-MCG-941	ZA	ZA	ZA	C-8	2		
8	Soporte, Eje	51634-MK5-003	ZK	ZK	ZK	C-8	18		
9	Franja A, Cubierta Lateral Izquierda	64233-MCG-720	ZA	ZB	ZC	C-35	7		
10	Franja A, Cubierta Lateral Derecha	64232-MCG-720	ZA	ZB	ZC	C-35	6		
11	Franja A, Cubretablero	64223-MCG-720	ZA	ZB	ZB	C-35	2		
12	Franja B, Cubretablero Izquierdo	64226-MCG-720	ZA	ZB	ZC	C-35	4		
13	Franja B, Cubretablero Derecho	64225-MCG-720	ZA	ZB	ZC	C-35	3		
14	Franja B, Cubierta Lateral Derecha	64231-MCG-720	–	ZA	ZA	C-35	5		
15	Franja B, Cubierta Lateral	64231-MCG-770	ZA	–	–	C-35	5		
16	Franja C, Cubierta Lateral Izquierda	64238-MCG-720	ZA	ZB	ZC	C-35	9		
17	Franja C, Cubierta Lateral Derecha	64237-MCG-720	ZA	ZB	ZC	C-35	8		
18	Franja, Honda	61320-MCG-930	–	–	ZA	C-35	1		
19	Franja, Honda	61320-MCG-980	ZB	ZB	–	C-35	1		
20	Ens Asiento	77200-MCG-770	ZA	ZA	ZA	C-15	10		
21	Cubretablero Izquierdo	64300-MCG-720	ZA	ZB	ZC	C-32	3		
22	Cubretablero Derecho	64200-MCG-720	ZA	ZB	ZC	C-32	2		
23	Tanque Combustible	17510-MCG-000	ZG	ZG	ZG	C-14	8		
24	Visor Delantero	61300-MCG-720	ZA	ZB	ZC	C-32	1		

## Tabla de Colores

• Al pedir piezas coloreadas, consulte la tabla de abajo y utilice un número de pieza consistente en el número de pieza básico relevante al que se le ha añadido un código de color de pieza.

*NX400 (NX400<sub>7</sub>) 2LA, 3LA*

Nº	Modelo		NX400 <sub>7</sub>						
	Color Principal		Gris Nieve Penumbra Metalico	Naranja Canela Metalico	Negro	Nº de Identificación de Bloque	Nº de ref.		
	Código de Color		NH-277M	YR-281M	NH-1				
	Nombre de las Colores das Piezas	Nº Pieza Básico							
1	Bastidor	50100-MCG-720	ZA	ZA	ZA	C-29	1		
2	Cubierta Lateral Izquierda	83600-MCG-720	ZA	ZB	ZC	C-16	4		
3	Cubierta Lateral Derecha	83500-MCG-720	ZA	ZB	ZC	C-16	1		
4	Cubretablero Trasero	80100-MCG-720	ZA	ZB	–	C-24	11		
5	Cubretablero Trasero	80100-MCG-770	–	–	ZB	C-24	11		
6	Parafango Delantero	6110A-MCG-000	ZR	ZS	ZH	C-7	2		
7	Ens Horquilla, Delantera Derecha	51400-MCG-941	ZA	ZA	ZA	C-8	2		
8	Soporte, Eje	51634-MK5-003	ZK	ZK	ZK	C-8	18		
9	Franja A, Cubierta Lateral Izquierda	64233-MCG-720	ZA	ZB	ZC	C-35	7		
10	Franja A, Cubierta Lateral Derecha	64232-MCG-720	ZA	ZB	ZC	C-35	6		
11	Franja A, Cubretablero	64223-MCG-720	ZA	ZB	ZB	C-35	2		
12	Franja B, Cubretablero Izquierdo	64226-MCG-720	ZA	ZB	ZC	C-35	4		
13	Franja B, Cubretablero Derecho	64225-MCG-720	ZA	ZB	ZC	C-35	3		
14	Franja B, Cubierta Lateral Derecha	64231-MCG-720	–	ZA	ZA	C-35	5		
15	Franja B, Cubierta Lateral	64231-MCG-770	ZA	–	–	C-35	5		
16	Franja C, Cubierta Lateral Izquierda	64238-MCG-720	ZA	ZB	ZC	C-35	9		
17	Franja C, Cubierta Lateral Derecha	64237-MCG-720	ZA	ZB	ZC	C-35	8		
18	Franja, Honda	61320-MCG-930	–	–	ZA	C-35	1		
19	Franja, Honda	61320-MCG-980	ZB	ZB	–	C-35	1		
20	Ens Asiento	77200-MCG-770	ZA	ZA	ZA	C-15	10		
21	Cubretablero Izquierdo	64300-MCG-720	ZA	ZB	ZC	C-32	3		
22	Cubretablero Derecho	64200-MCG-720	ZA	ZB	ZC	C-32	2		
23	Tanque Combustible	17510-MCG-000	ZG	ZG	ZG	C-14	8		
24	Visor Delantero	61300-MCG-720	ZA	ZB	ZC	C-32	1		

## Tabla de Colores

• Al pedir piezas coloreadas, consulte la tabla de abajo y utilice un número de pieza consistente en el número de pieza básico relevante al que se le ha añadido un código de color de pieza.

*NX400 (NX400<sub>g</sub>) BR*

Nº	Modelo		NX400s						
	Color Principal		Rojo Guaraná Candy	Negro	Plata Force Metalico	Nº de Identificación de Bloque	Nº de ref.		
	Código de Color		R-306C	NH-1	NH-411M				
	Nombre de las Colores das Piezas	Nº Pieza Básico							
1	Bastidor	50100-MCG-721	ZA	ZA	ZA	C-30	1		
2	Cubierta Lateral Izquierda	83600-MCG-700	ZA	ZB	ZC	C-16	4		
3	Cubierta Lateral Derecha	83500-MCG-700	ZA	ZB	ZC	C-16	1		
4	Cubretablero Trasero	80100-MCG-700	ZC	–	ZB	C-25	10		
5	Cubretablero Trasero	80100-MCG-770	–	ZB	–	C-25	10		
6	Parafango Delantero	61100-MCG-000	ZT	ZK	ZD	C-7	2		
7	Ens Horquilla, Delantera Derecha	51480-MCG-003	ZA	ZA	ZA	C-8	2		
8	Soporte, Eje	51634-MK5-003	ZK	ZK	ZK	C-8	18		
9	Franja A, Cubretablero Izquierdo	64224-MCG-700	ZA	ZB	ZC	C-35.1	3		
10	Franja A, Cubierta Lateral Izquierda	64233-MCG-700	ZA	ZB	ZC	C-35.1	8		
11	Franja A, Cubretablero Derecho	64223-MCG-700	ZA	ZB	ZC	C-35.1	2		
12	Franja A, Cubierta Lateral Derecha	64232-MCG-700	ZA	ZB	ZC	C-35.1	7		
13	Franja B, Cubretablero Izquierdo	64226-MCG-700	ZA	ZB	ZC	C-35.1	5		
14	Franja B, Cubretablero Derecho	64225-MCG-700	ZA	ZB	ZC	C-35.1	4		
15	Franja C, Cubierta Lateral Izquierda	64238-MCG-700	ZA	ZB	ZC	C-35.1	10		
16	Franja C, Cubierta Lateral Derecha	64237-MCG-700	ZA	ZB	ZC	C-35.1	9		
17	Franja, Honda	61320-MCG-930	ZA	ZA	–	C-35.1	1		
18	Franja, Honda	61320-MCG-980	–	–	ZB	C-35.1	1		
19	Franja, Honda	64231-MCG-700	ZA	ZA	ZA	C-35.1	6		
20	Ens Asiento	77200-MCG-770	ZA	ZA	ZA	C-15	10		
21	Cubretablero Izquierdo	64300-MCG-700	ZA	ZB	ZC	C-33	3		
22	Cubretablero Derecho	64200-MCG-700	ZA	ZB	ZC	C-33	2		
23	Tanque Combustible	17510-MCG-000	ZG	ZG	ZG	C-14	8		
24	Visor Delantero	61300-MCG-700	ZA	–	ZB	C-33	1		
25	Visor Delantero	61300-MCG-720	–	ZC	–	C-33	1		

## Tabla de Colores

• Al pedir piezas coloreadas, consulte la tabla de abajo y utilice un número de pieza consistente en el número de pieza básico relevante al que se le ha añadido un código de color de pieza.

NX400 (NX400<sub>g</sub>) 2LA, 3LA

N°	Modelo		NX400s				
	Color Principal		Rojo Guaraná Candy	Negro	Plata Force Metalico	N° de Identificación de Bloque	N° de ref.
	Código de Color		R-306C	NH-1	NH-411M		
	Nombre de las Colores das Piezas	N° Pieza Básico					
1	Bastidor	50100-MCG-721	ZA	ZA	ZA	C-30	1
2	Cubierta Lateral Izquierda	83600-MCG-700	ZA	ZB	ZC	C-16	4
3	Cubierta Lateral Derecha	83500-MCG-700	ZA	ZB	ZC	C-16	1
4	Cubretablero Trasero	80100-MCG-700	ZC	ZA	ZB	C-25	10
5	Cubretablero Trasero	80100-MCG-770	–	ZB	–	C-25	10
6	Parafango Delantero	61100-MCG-000	ZI	ZK	ZD	C-7	2
7	Ens Horquilla, Delantera Derecha	51480-MCG-003	ZA	ZA	ZA	C-8	2
8	Soporte, Eje	51634-MK5-003	ZK	ZK	ZK	C-8	18
9	Franja A, Cubretablero Izquierdo	64224-MCG-700	ZA	ZB	ZC	C-35.1	3
10	Franja A, Cubierta Lateral Izquierda	64233-MCG-700	ZA	ZB	ZC	C-35.1	8
11	Franja A, Cubretablero Derecho	64223-MCG-700	ZA	ZB	ZC	C-35.1	2
12	Franja A, Cubierta Lateral Derecha	64232-MCG-700	ZA	ZB	ZC	C-35.1	7
13	Franja B, Cubretablero Izquierdo	64226-MCG-700	ZA	ZB	ZC	C-35.1	5
14	Franja B, Cubretablero Derecho	64225-MCG-700	ZA	ZB	ZC	C-35.1	4
15	Franja C, Cubierta Lateral Izquierda	64238-MCG-700	ZA	ZB	ZC	C-35.1	10
16	Franja C, Cubierta Lateral Derecha	64237-MCG-700	ZA	ZB	ZC	C-35.1	9
17	Franja, Honda	61320-MCG-930	ZA	ZA	–	C-35.1	1
18	Franja, Honda	61320-MCG-980	–	–	ZB	C-35.1	1
19	Franja, Honda	64231-MCG-700	ZA	ZA	ZA	C-35.1	6
20	Ens Asiento	77200-MCG-770	ZA	ZA	ZA	C-15	10
21	Cubretablero Izquierdo	64300-MCG-700	ZA	ZB	ZC	C-33	3
22	Cubretablero Derecho	64200-MCG-700	ZA	ZB	ZC	C-33	2
23	Tanque Combustible	17510-MCG-000	ZG	ZG	ZG	C-14	8
24	Visor Delantero	61300-MCG-700	ZC	ZA	ZB	C-33	1
25	Visor Delantero	61300-MCG-720	–	ZC	–	C-33	1

## Composición del Número de Identificación del Vehículo (N.I.V.)

Ejemplo: 9 C 2 J C 3 0 1 0 Y R 0 0 0 0 0 1

Número de Serie de Producción

Código de Fábrica

A .... Ohio U.S.A  
B .... Alost Bélgica  
C .... Saitama Japão  
D .... Guadalajara México

E .... Montesa Espanha  
F .... Atessa Itália  
K .... Kumamoto Japão  
M .... Hamamatsu Japão

R .... Manaus Brasil  
S .... Susuka Japão  
T .... Tochigi Japão  
4 .... Carolina do Sul U.S.A

Modelo del Año

Ejemplo: K.... 1989 L.... 1990 M.... 1991 N.... 1992 X.... 1999 Y.... 2000 (Except I.O Q.U) 1.... 2001 2.... 2002 3.... 2003 4.... 2004  
5.... 2005 6.... 2006 7.... 2007 8.... 2008

Variante • Versión  
Especificación

Código de Descripción del Vehículo

Ejemplo: PE04....XR600R RC30....CFR750R JC301....CG125TITAN • KS JC302....CG125TITAN • ES JC303....CG125 • CARGO

Marca y Tipo del Vehículo

JH2 ..... HONDA Motocicleta (Fabricada en Japón)  
1HF ..... HONDA Motocicleta (Fabricada en Estados Unidos de Norteamérica)  
YC1 ..... HONDA Motocicleta (Fabricada en Bélgica)  
9C2 ..... HONDA Motocicleta (Fabricada en Brasil)  
3H1 ..... HONDA Motocicleta (Fabricada en México)

VTM ..... HONDA Motocicleta (Fabricada en España)  
ZDC ..... HONDA Motocicleta (Fabricada en Italia)  
JH3 ..... HONDA Motocicleta (Fabricada en Japón)  
478 ..... HONDA Motocicleta (Fabricada en Estados Unidos de Norteamérica)





## Número de Parte sin Envasar de la Manguera de Combustible, Mangueras de Aplicaciones Generales y Manguera de Vinilo

Ejemplo: 9 5 0 0 1 - 7 5 0 0 1 - 5 0 M

Número de Parte sin Envasar: Se refiere a la parte sin envasar

Código de Marca (Tipo de Manguera): (Manguera de Combustible y Manguera de Aplicaciones Generales)

Código de Cambio (para Manguera Añadida); (Manguera de Vinilo)

• Indica la marca de número o Secuencia de Cambio, aunque el código para la parte sin envasar debe ser estrictamente 0 (cero).

Tipos de Código:

- Manguera de Combustible
  - 5: Trenzado Interior Negro
  - 2: Trenzado Exterior Rojo (Solo 3 mm de Diámetro Interior)
  - 6: Negro
  - 3: Rojo (Solo 3 mm de Diámetro Interior)
  - 4: Gris Ceniza con Franja Roja (Solo 3 mm de Diámetro Interior)

- Manguera de Aplicaciones Generales:

- 1: Gris Ceniza
- 2: Gris Ceniza
- 3: Negro
- 5: Negro

- Manguera de Vinilo:

- 1: Transparente
- 2: Negro
- 3: Rojo Claro
- 7: Negro Pálido
- 6: Rojo Claro

Longitudes: 001: 1 m (Estancar)  
003: 3 m  
008: 8 m

Código de Diámetro Int. (Manguera de Combustible y Manguera de Aplicaciones Generales)

30: 3,0 mm  
35: 3,5 mm  
45: 4,5 mm  
50: 5,0 mm  
55: 5,3 mm  
5,5 mm  
65: 6,5 mm  
70: 7,0 mm  
75: 7,3 mm  
7,5 mm  
80: 8,0 mm

Tipo Manguera: 1: Manguera de Combustible  
5: Manguera de Aplicaciones Generales  
3: Manguera de Vinilo

Código de Diámetro Ext./Int. (Manguera de Vinilo)

01: DI 2,9, DE 6,8 mm  
03: DI 3,0, DE 6,0 mm  
05: DI 3,5, DE 6,5 mm  
07: DI 4,0, DE 7,0 mm  
08: DI 4,5, DE 6,5 mm  
09: DI 4,5, DE 8,0 mm  
12: DI 5,0, DE 7,0 mm  
10: DI 5,0, DE 8,0 mm  
11: DI 5,0, DE 9,0 mm

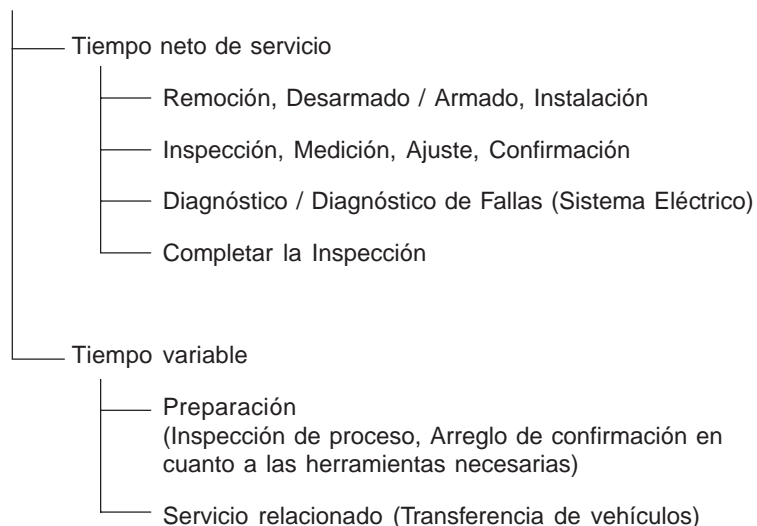
14: DI 6,0, DE 9,0 mm  
17: DI 7,0, DE 9,0 mm  
19: DI 7,0, DE 11,0 mm  
21: DI 8,0, DE 9,0 mm  
23: DI 8,0, DE 12,0 mm  
25: DI 9,0, DE 11,0 mm  
27: DI 9,0, DE 13,9 mm  
33: DI 10,0, DE 14,0 mm  
36: DI 11,0, DE 13,0 mm

37: DI 11,0, DE 15,0 mm  
38: DI 12,0, DE 13,0 mm  
39: DI 12,0, DE 14,0 mm  
40: DI 12,0, DE 16,0 mm  
43: DI 13,0, DE 15,0 mm  
45: DI 14,0, DE 18,0 mm  
50: DI 16,0, DE 19,0 mm  
55: DI 17,5, DE 20,5 mm  
60: DI 22,0, DE 27,0 mm

## Modo de Usar la Tarifa Horaria Llana (THLL)

El tiempo padrón de servicio (THLL) significa el tiempo padrón requerido para reparar un MC, que está relacionado en este manual para ayudar los concesionarios a controlar el proceso de servicio real y a calcular la tasa de servicio, utilizándolo como una guía.

### Sistema para determinar el THLL



\* Tiempo variable se determina, multiplicándose el tiempo neto de servicio por un determinado coeficiente.

### Estilo editorial

Los puntos de servicio mostrados en el texto están listados con el tiempo de cambio de servicio para las piezas vendidas en el taller. Otros puntos representativos de servicio que no utilizan piezas de reparación (remoción / instalación, ajuste, inspección / medición y otros servicios) están listados colectivamente en la relación en el prefacio, clasificados de acuerdo con el servicio.

### Padrón para determinar THLL

- Se adopta el sistema decimal (en unidad de 0,1) para determinar THLL pues es conveniente para calcular los sueldos.  
Ejemplo: (0,1) → 6 minutos, (0,2) → 12 minutos  
 $[\text{Costo de mano de obra por hora}] \times [\text{THLL}] = [\text{Sueldo}]$
- THLL se determina con una herramienta manual.
- Los puntos de servicio y THLL se podrían cambiar dependiendo del desarrollo de herramientas y equipamientos de servicio y aún de mejoras en el procedimiento de servicio.

### Procedimiento de Servicio

- Teniendo en cuenta que el procedimiento de servicio se determina con el tiempo de trabajo de acuerdo con el método descrito en el Manual de Servicio separado, véase este Manual, según requerido.
- Se utilizan métodos de trabajo que permiten efectuar las reparaciones en el tiempo más corto y aún asegurando un trabajo seguro y la garantía del producto al determinarse los puntos de servicio no relacionados en este Manual de Servicio.
- El trabajo se debe básicamente efectuar por una persona y cuando fuesen requeridas dos o más personas, la determinación de las horas se efectúa para el tiempo total para la cantidad de empleados.
- El valor determinado para el nivel tecnológico de los empleados se basa en una persona con tres años de experiencia en reparaciones de vehículos Honda (como estándar).
- Las herramientas especiales y los equipamientos de servicio utilizados para determinar el THLL son aquellos especificados o recomendados en el Manual de Servicio.

### Punto de servicio cuyo THLL no está presentado

- Accesorios y piezas de servicio que no están relacionados para uso en este manual.
  - Puntos con poco envejecimiento o rotura durante el uso normal.
  - Servicios que se pueden acabar con un toque.
  - Servicios que casi nunca son efectuados (por ejemplo, causas extremadamente pequeñas de falla y frecuencia de servicio).
- \* Cuando el THLL no fuese presentado, por favor calcule los sueldos basado en el tiempo real de trabajo apropiado.

### Operación sin la inclusión de THLL

- Purga de aceite y de líquido de enfriamiento; tiempo de espera para operaciones de calentamiento, etc.
- Operación adicional que involucra la remoción / instalación de equipamientos exteriores estándares.
- Tiempo indirecto de servicio gastado al visitar el cliente, transacciones y entrega de un MC.
- Tiempo indirecto necesario para solicitar y entregar las piezas.
- Costo de grasa, producto adhesivo, etc., utilizados en los servicios de reparación.

**Aclaración de THLL, utilizándose un ejemplo**  
**(El ejemplo podría diferir de los puntos reales presentados)**

Ref. Nº	NOMO	(Nº de referencia)	THLL
①		Descripción	
②	111118	(1, 3, 4, 7)	②
③	111118A	Árbol de Levas ..... 4,5	
		⑥	
		• Incluye: Ajuste de la luz de válvulas	
		Reemplazar el balancín, Agregar ..... 1,0	⑤

① N° de Referencia de la ilustración de la pieza que señala el local de servicio de reemplazo.

② THLL es la abreviatura de Tarifa Horaria Llana que señala el tiempo padrón de servicio requerido para efectuar el reemplazo.

③ NOMO es la abreviatura de Número de Operación de Mano de Obra, y representa la clasificación de los puntos de servicio por código unitario de servicio.

Se utiliza el mismo código de operación, sin tener en cuenta los modelos.

La operación estándar se indica a través de un código de 6 dígitos, y una operación adicional se indica a través de un código de 7 dígitos.

④ Señalando el reemplazo del árbol de levas y THLL 4.5.

⑤ Señalando THLL 1.0 que será agregado cuando fuese efectuada la operación adicional (reemplazar el balancín) junto con el reemplazo del árbol de levas.

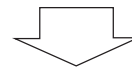
⑥ Señalando contenidos de trabajo que están incluidos en el punto de servicio.

⑦ Señalando un N° de referencia cuya operación y tiempo son los mismos para THLL 4.5 para el árbol de levas.

(La franja de aplicación está limitada a los puntos de servicio sin una determinación de NOMO dentro de un mismo bloque.)

**Como referirse al punto de servicio, utilizando la muestra**  
**(reemplazo del árbol de levas)**

Abra la página del bloque en la que se muestra la ilustración de la pieza de repuesto del árbol de levas.



Mire la ilustración del árbol de levas y véase el punto de servicio y el THLL que está de acuerdo con el número de referencia.

Marca de indicación para la relación de puntos de servicios que continúan en la página siguiente

Ref. N°	NOMO	(N° de referencia) Descripción	THLL
2	111118	Árbol de Levas .....	4,5
	.	.	.
	.	.	.
+			

Marca señalada en la última línea.

Indicación del bloque sin la determinación de THLL

Ref. N°	NOMO	(N° de referencia) Descripción	THLL
		Sin Información .....	-

• Sistema de código NOMO

1	11	1	18	A
a	b	c	d	e
a) Código de categoría ..... Motor				
b) Ubicación/ Código de función ..... Parte superior del motor				
c) Código de operación ..... Reemplazar				
d) Número secuencial de operación (Código unitario se puede mostrar con alfabeto)				
..... árbol de levas (Ninguna regla regular de código)				
e) Código adicional ..... reemplazar el balancín (Ninguna regla regular de código)				

1	11	1	18	A
a	b	c	d	e

a) Códigos de categoría y clasificación

Código	Categoría
1	Motor
2	Transmisión
3	Combustible & Escape
4	Chasis & Carrocería
5	Dirección/ Suspensión
6	Sistema Eléctrico
7	Ruedas/ Frenos
8	Controles/ Instrumentos
9	-
0	-

c) Códigos de operación y clasificación

Código	Categoría de operación
1	Reemplazo, Remoción/ Instalación, Cambio
2	Revisión
3	Ajuste/ Balanceo
4	(Servicio relacionado con pintura: Capa superior)
5	Prueba, Inspección/ Diagnóstico, Medición, Inspección
6	(Servicio relacionado con revisión: Rectificar)
7	(Servicio relacionado con revisión: Sellar nuevamente)
8	(Reacondicionar)
9	(Servicio relacionado con pintura: Dar nuevo acabado)
0	Reparación, Limpieza, Purga de aire

Puntos de servicio principales sin utilizar las piezas de repuesto

(1) Remoción/ Instalación, (2) Ajuste, (3) Inspección/ Medición  
(4) Revisión, (5) Otros servicios

[ M: Motor, C: Chasis ]

### \* OPERACIONES, EXCEPTO REEMPLAZO DE PIEZAS

#### (1) Remoción e instalación

Determine la configuración con las piezas quitadas del vehículo.

	NOMO	DESCRIPCIÓN	THLL
M	1101E5	<b>Conjunto del Motor de Inclinación Remoción/ Instalación</b> Incluye: Todos los Ajustes Necesarios	2,3
	1111K0	<b>Conjunto de La Culata Remoción/ Instalación</b> Incluye: Remoción e Instalación del Motor	2,3
	3111D6	<b>Conjunto del Carburador Remoción/ Instalación</b>	0,4
	1101E6	<b>Separación del Cigüeñal</b> Incluye: Remoción e Instalación del Motor	5,9

#### (2) Ajuste

	NOMO	DESCRIPCIÓN	THLL
M	3113A0	<b>Ralentí del Carburador - Ajuste</b>	0,1
	2123A0	<b>Embrague - Ajuste</b> Incluye: Ajuste de La Palanca de Embrague	0,1
	6143A1	<b>Bujía de Encendido - Ajuste/ Limpieza</b>	0,2
	1113A0	<b>Luz de Válvula - Ajuste</b> NOTA: Para 1 Vehículo	0,8
C	6163A0	<b>Faro - Regulación</b>	0,1
	2133A0	<b>Cadena de Distribución - Ajuste</b>	0,1
	7103A1	<b>Rueda Delantera - Balanceo</b>	0,6
	7103A2	<b>Rueda Trasera - Balanceo</b>	0,7
	3113A3	<b>Funcionamiento Del Acelerador - Ajuste</b>	0,1

#### (3) Inspección, Medición

	NOMO	DESCRIPCIÓN	THLL
M	1115A0	<b>Presión de Compresión - Medición</b>	0,2
	3115A0	<b>Nivel del Flotador del Carburador - Medición</b>	0,7
	6145A0	<b>Puesta a Punto de Encendido - Inspección</b>	0,2
	1135A0	<b>Aceite del Motor - Inspección</b> Excluye: Cambio de Aceite	0,1
C	7115A0	<b>Funcionamiento del Freno - Prueba</b>	0,1
	6105A0	<b>Batería - Inspección del Nivel del Electrolito &amp; Gravedad</b>	0,2

#### (4) Revisión

Condición de servicio: Las mediciones, inspecciones, ajustes y limpieza/ lavado requeridos de cada pieza son efectuados, incluyéndose el trabajo de remoción/ instalación de la carrocería principal y aún el reemplazo de las piezas defectuosas.

	NOMO	DESCRIPCIÓN	THLL
E	311200	<b>Carburador - Revisión</b> Incluye: Todos los Ajustes Necesarios	1,0

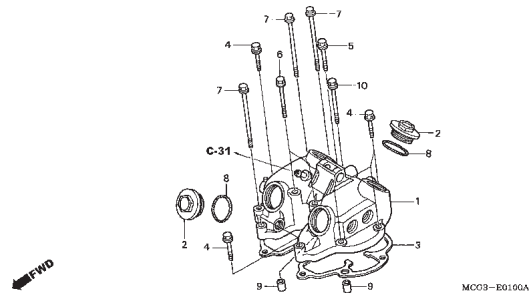
#### (5) Otros servicios

	NOMO	DESCRIPCIÓN	THLL
M	1130A1	<b>Tamiz del Filtro de Aceite - Limpieza</b>	0,6
C	3120A0	<b>Elemento del Filtro de Aire - Limpieza</b>	0,3
	7110A0	<b>Freno Delantero - Purga de Aire</b>	0,2
	7110A0	<b>Freno Trasero - Purga de Aire</b>	0,2

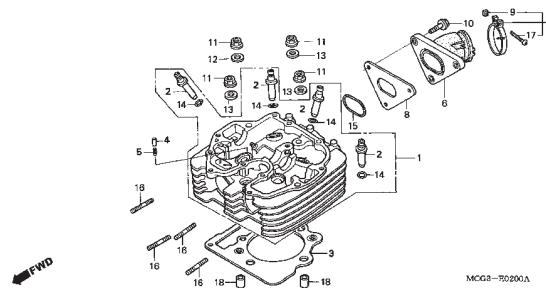
## Grupo do Motor Engine Group Grupo de Motor

- O número de referência na ilustração do índice pode ser diferente da que aparece no texto.
- Ref. No. on the index illustration may be different from that in the text.
- El número de referencia en la ilustración de índices puede ser diferente del que aparece en el texto.

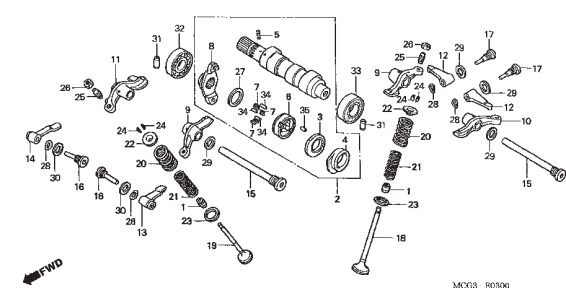
M-1 Tampa do Cabeçote / Cylinder Head Cover / Cubierta Culata de Cilindro



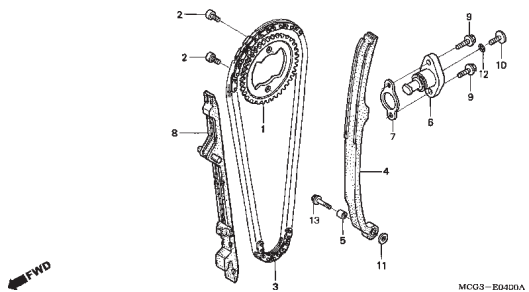
M-2 Cabeçote / Cylinder Head / Culata de Cilindro



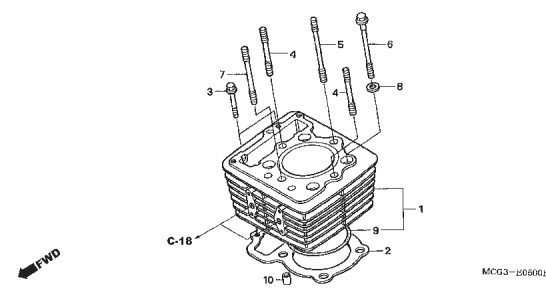
M-3 Árvore de Comando • Válvulas / Camshaft • Valve / Arbol de Levas • Válvulas



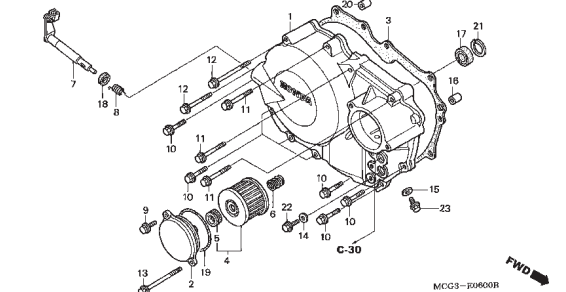
M-4 Corrente de Comando • Tensor / Cam Chain • Tensioner / Cadena de Levas • Tensionador



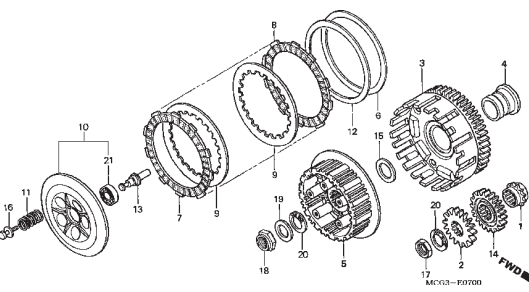
M-5 Cilindro / Cylinder / Cilindro



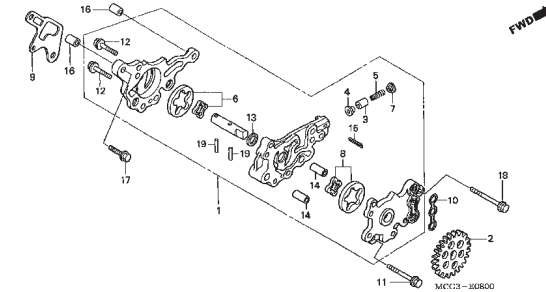
M-6 Tampa Lateral Direita / Right Crankcase Cover / Cubierta Lateral Derecha



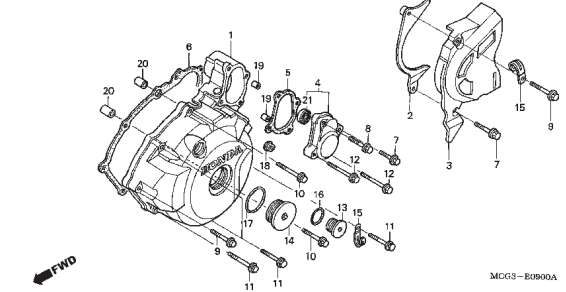
M-7 Embreagem / Clutch / Embrague



M-8 Bomba de Óleo / Oil Pump / Bomba de Aceite



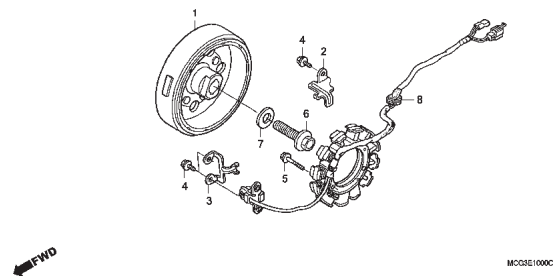
M-9 Tampa Lateral Esquerda / Left Crankcase Cover / Cubierta Lateral Izquierda



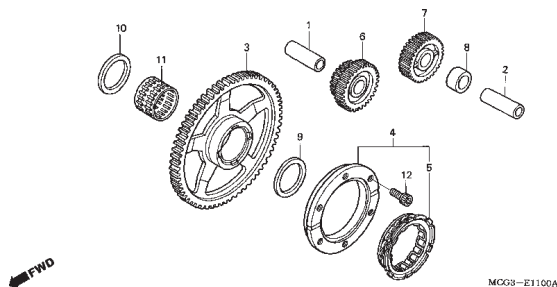
## Grupo do Motor Engine Group Grupo de Motor

- O número de referência na ilustração do índice pode ser diferente da que aparece no texto.
- Ref. No. on the index illustration may be different from that in the text.
- El número de referencia en la ilustración de índices puede ser diferente del que aparece en el texto.

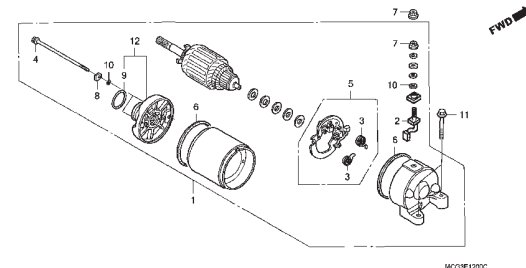
M-10 Gerador / Generator / Generador



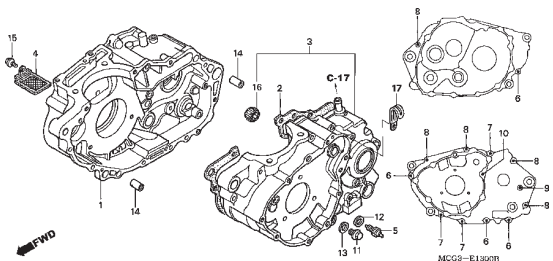
M-11 Embreagem de Partida / Starting Clutch / Embrague de Arranque



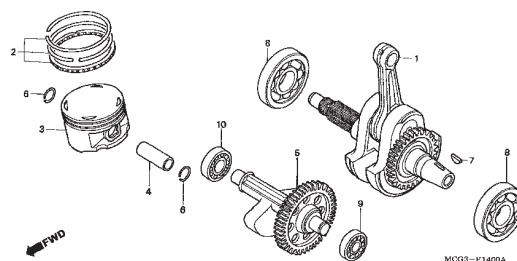
M-12 Motor de Partida / Starting Motor / Motor de Arranque



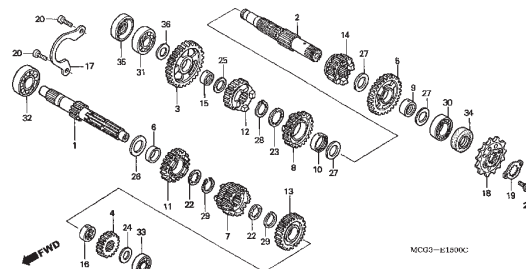
M-13 Carcaça / Crankcase / Cáster



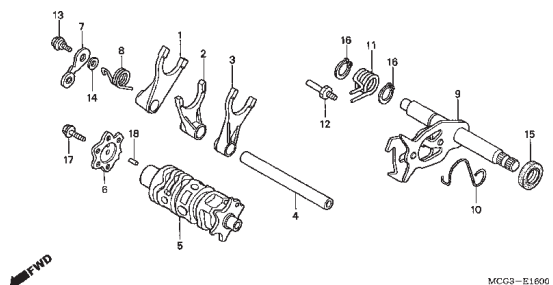
M-14 Árvore de Manivelas • Pistão / Crankshaft • Piston / Cigüeñal • Pistón



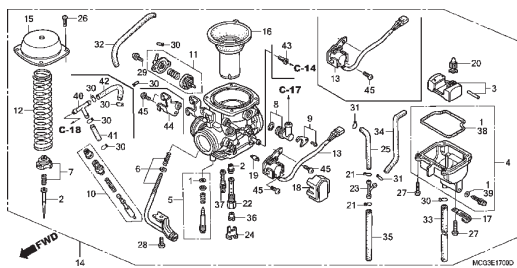
M-15 Transmissão / Transmission / Transmisión



M-16 Tambor Seletor de Marchas • Garfo Seletor / Gearshift Drum • Shift Fork / Tambor de Cambio • Horquilla de Cambio



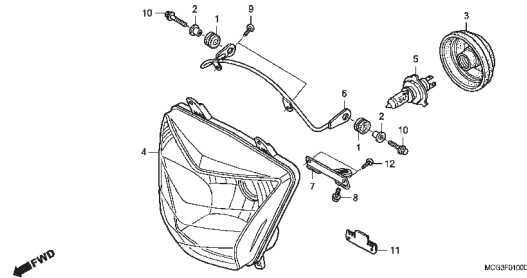
M-17 Carburador / Carburetor / Carburador



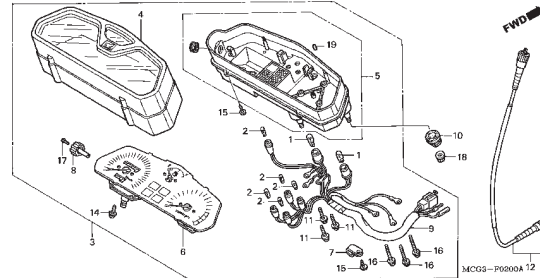
## Grupo do Chassi Frame Group Grupo de Bastidor

- O número de referência na ilustração do índice pode ser diferente da que aparece no texto.
- Ref. No. on the index illustration may be different from that in the text.
- El número de referencia en la ilustración de índices puede ser diferente del que aparece en el texto.

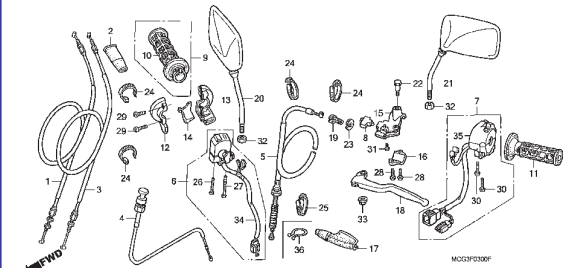
**C-1 Farol / Headlight / Faro**



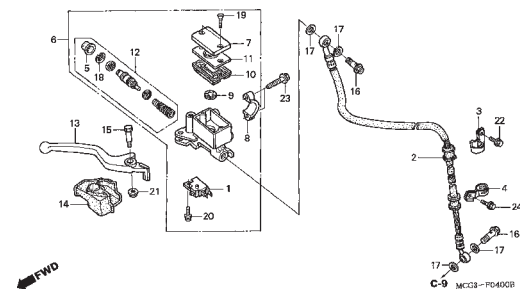
**C-2 Instrumentos / Meter / Instrumentos**



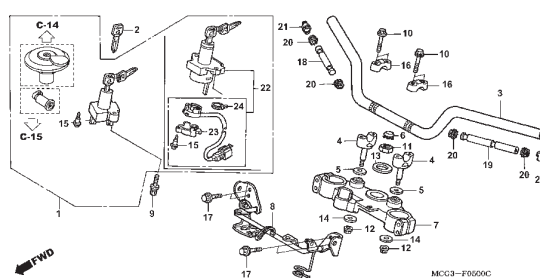
**C-3 Alavanca • Interruptores • Cabos / Handle Lever • Switch • Cable / Palanca • Interruptores • Cables**



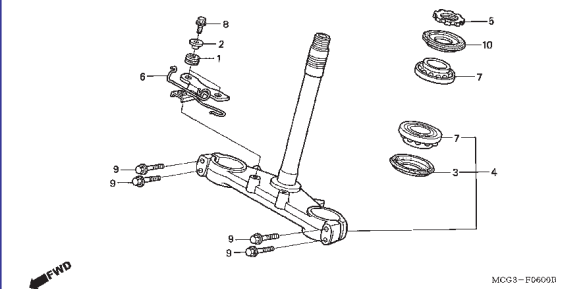
**C-4 Cilindro Mestre do Freio Dianteiro / Front Brake Master Cylinder / Cilindro Maestro del Freno Delantero**



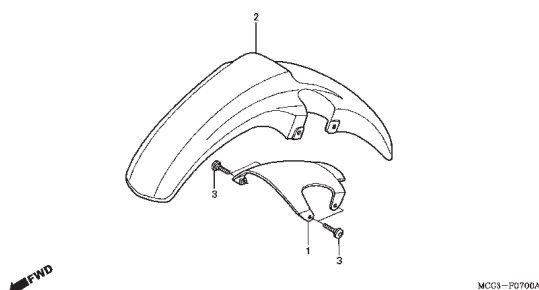
**C-5 Guidão • Mesa Superior / Handle Pipe • Top Bridge / Tubo de Manubrio • Puente Superior**



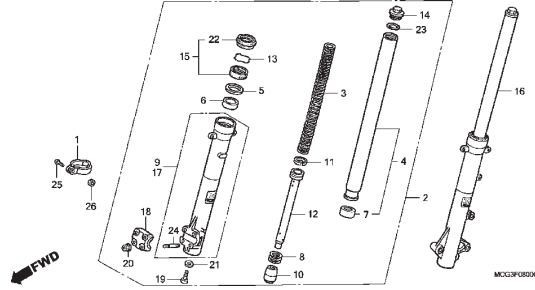
**C-6 Coluna de Direção / Steering Stem / Varilla de Dirección**



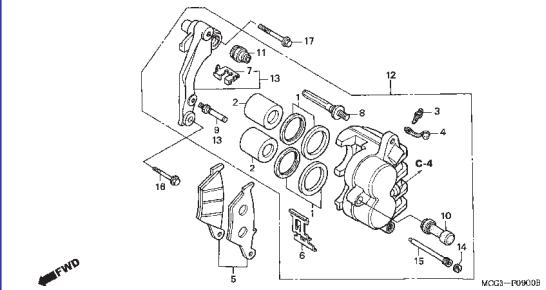
**C-7 Pára-Lama Dianteiro / Front Fender / Parafango Delantero**



**C-8 Garfo Dianteiro / Front Fork / Horquilla Delantera**



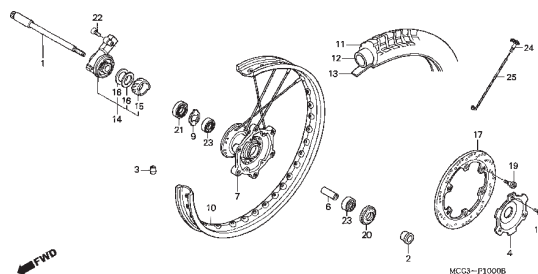
**C-9 Cáliber do Freio Dianteiro / Front Brake Caliper / Calibrador del Freno Delantero**



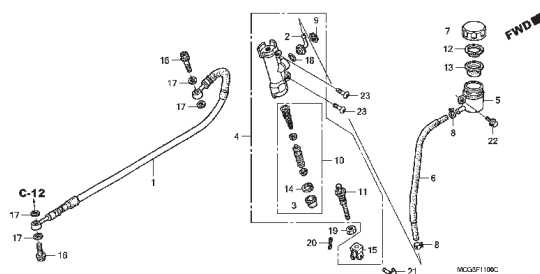
## Grupo do Chassi Frame Group Grupo de Bastidor

- O número de referência na ilustração do índice pode ser diferente da que aparece no texto.
- Ref. No. on the index illustration may be different from that in the text.
- El número de referencia en la ilustración de índices puede ser diferente del que aparece en el texto.

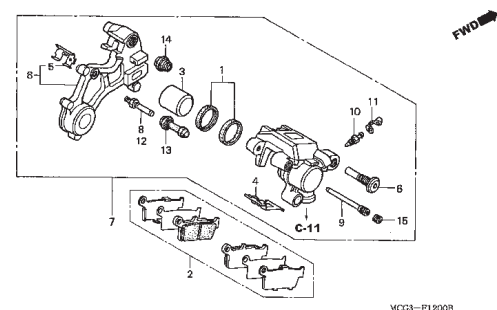
**C-10 Roda Dianteira / Front Wheel / Rueda Delantera**



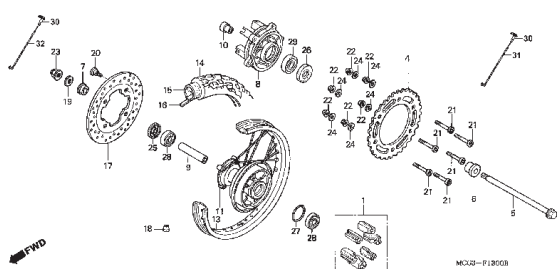
**C-11 Cilindro Mestre do Freio Traseiro / Rear Brake Master Cylinder / Cilindro Maestro del Freno Trasero**



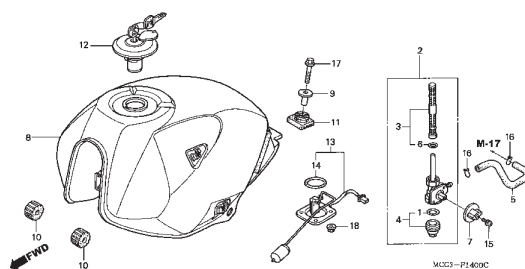
**C-12 Cáliber do Freio Traseiro / Rear Brake Caliper / Calibrador del Freno Trasero**



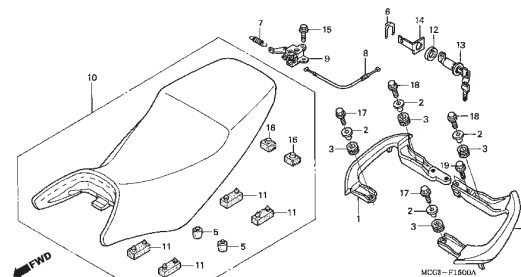
**C-13 Roda Traseira / Rear Wheel / Rueda Trasera**



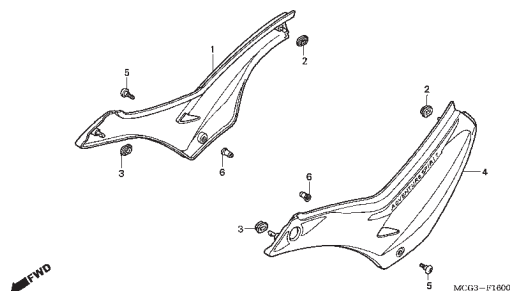
**C-14 Tanque de Combustível / Fuel Tank / Tanque de Combustible**



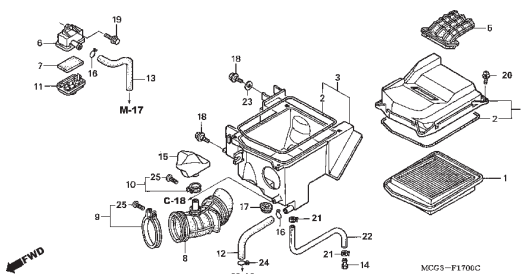
**C-15 Assento / Seat / Asiento**



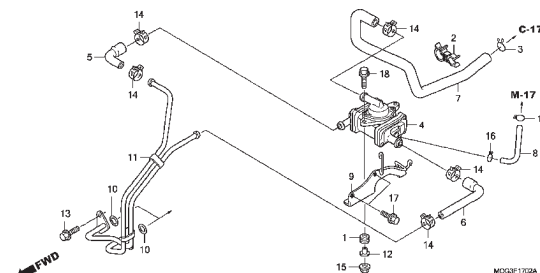
**C-16 Tampa Lateral / Side Cover / Cubierta Lateral**



**C-17 Filtro de Ar / Air Cleaner / Filtro de Aire**



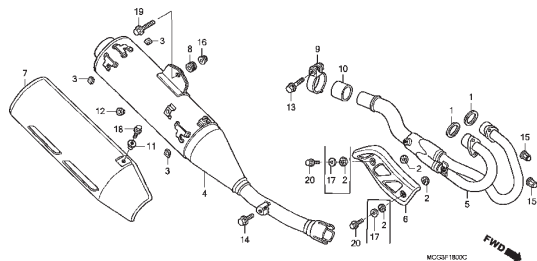
**C-18 Válvula de Sucção de Ar / Air Suction Valve / Válvula de Succión de Aire**



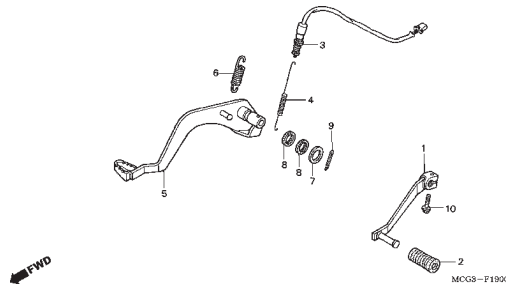
## Grupo do Chassi Frame Group Grupo de Bastidor

- O número de referência na ilustração do índice pode ser diferente da que aparece no texto.
- Ref. No. on the index illustration may be different from that in the text.
- El número de referencia en la ilustración de índices puede ser diferente del que aparece en el texto.

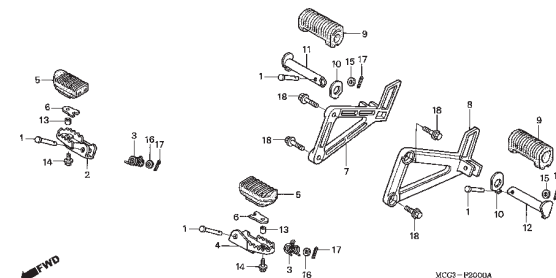
**C-19 Escapamento / Exhaust Muffler / Silenciador Escape**



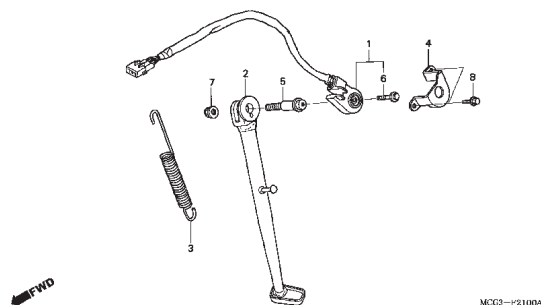
**C-20 Pedal / Pedal / Pedal / Pedal**



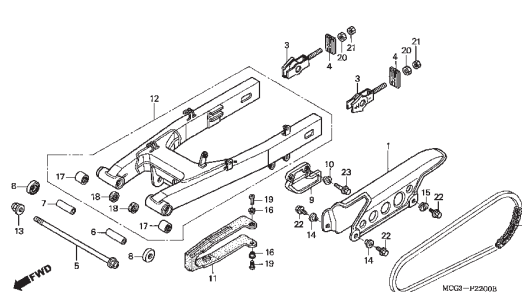
**C-21 Pedal de Apoio / Step / Estribo**



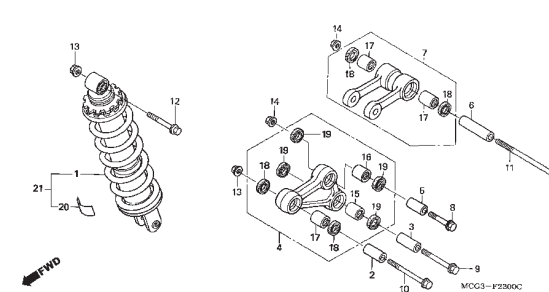
**C-22 Cavalete Lateral / Side Stand / Estante Lateral**



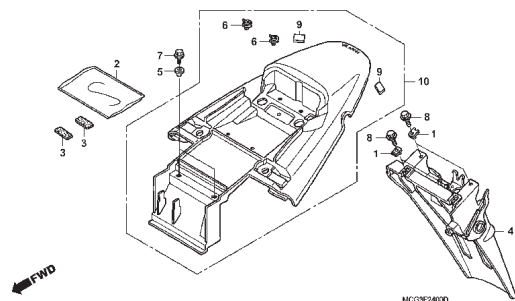
**C-23 Garfo Traseiro • Capa da Corrente de Transmissão / Swingarm • Chain Case / Horquilla Trasera • Caja de Cadena**



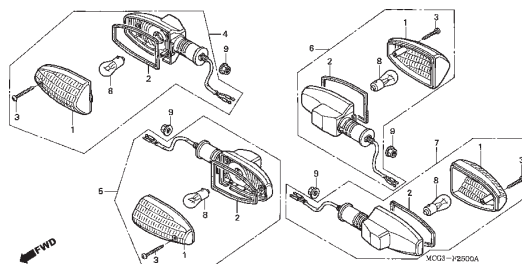
**C-24 Amortecedor Traseiro / Rear Cushion / Amortiguador Trasero**



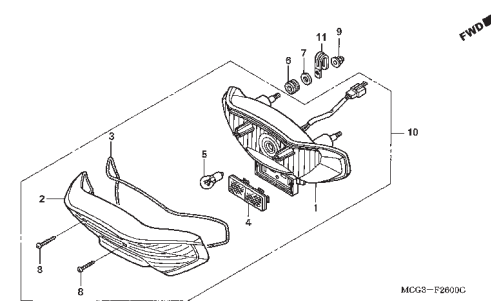
**C-25 Pára-Lama Traseiro / Rear Fender / Parafango Trasero**



**C-26 Sinalizador / Winker / Luz Intermitente**



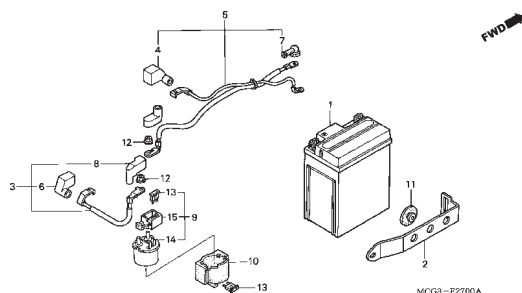
**C-27 Lanterna Traseira / Taillight / Luz Trasera**



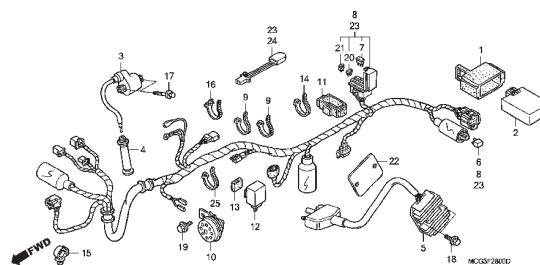
## Grupo do Chassi Frame Group Grupo de Bastidor

- O número de referência na ilustração do índice pode ser diferente da que aparece no texto.
- Ref. No. on the index illustration may be different from that in the text.
- El número de referencia en la ilustración de índices puede ser diferente del que aparece en el texto.

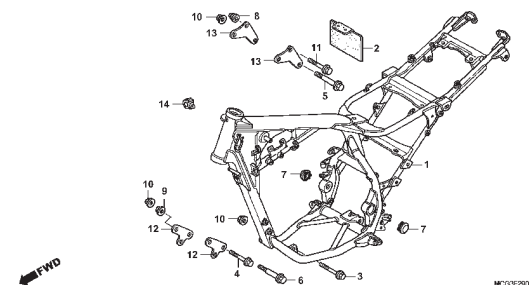
C-28 Bateria / Battery / Batería



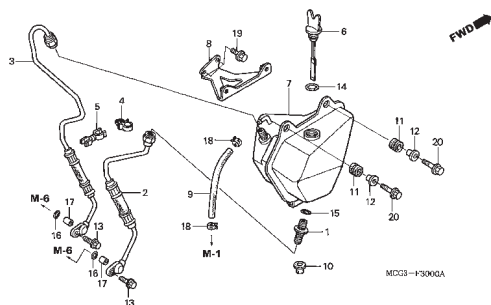
C-29 Fiação Principal • Bobina de Ignição / Wire Harness • Ignition Coil / Alambreaje Principal • Bobina de Encendido



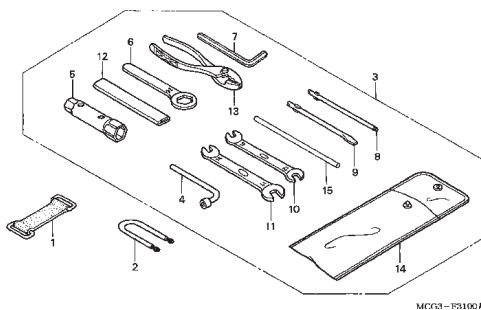
C-30 Chassi / Frame Body / Bastidor



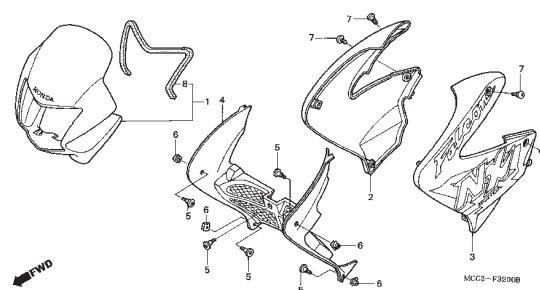
C-31 Tanque de Óleo / Oil Tank / Tanque de Aceite



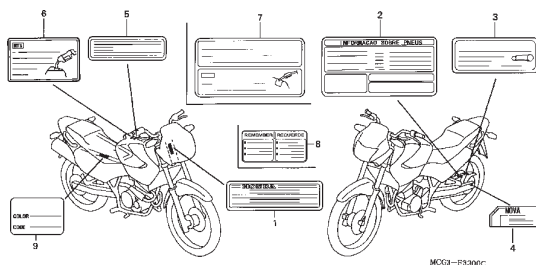
C-32 Ferramentas / Tools / Herramientas



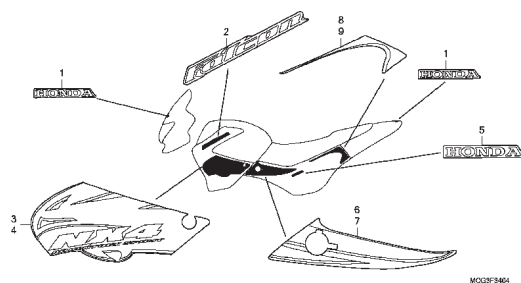
C-33 Visor Dianteiro / Shroud / Visor Delantero



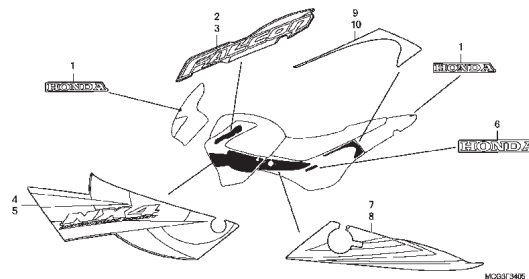
C-34 Etiqueta de Precaução / Caution Label / Etiqueta de Precaución



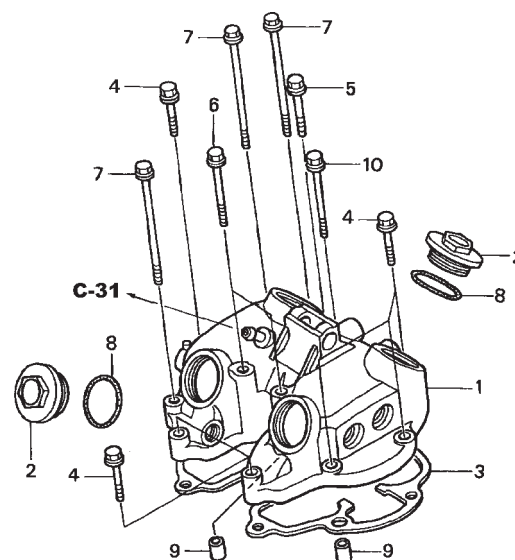
C-35 Emblemas / Mark / Franjas (NX4007)



C-35.1 Emblemas / Mark / Franjas (NX4008)



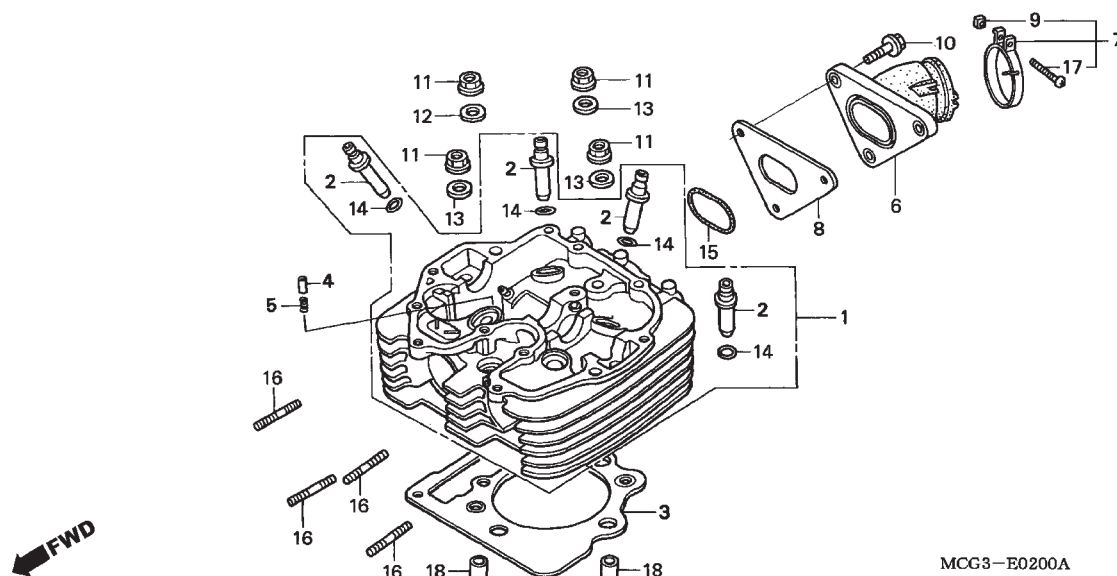


**M-1****Tampa do Cabeçote****Cylinder Head Cover****Cubierta Culata de Cilindro**

MCG3-E0100A

Ref. Nº	N.O.S.	Item de serviço	T.M.O.	Ref. Nº	Nº da peça	Descrição	Qtd.		Nº de série	Tipo
							NX4 Falcon 7	8		
1	1111C4	Tampa, Cabeçote .....	1,6	1	12310-MCG-010	Tampa Comp., Cabeçote .....	1	1	.....	.....
3	1111D2	Junta, Tampa Cabeçote .....	1,1	2	12361-KK0-000	Tampa, Ajuste Válvulas .....	4	4	.....	.....
				3	12391-KCY-671	Junta, Tampa Cabeçote .....	1	1	.....	.....
				4	90004-GHB-700	Parafuso, Flange, 6x35(NSHF) .....	6	6	.....	.....
				5	90004-GHB-710	Parafuso, Flange, 6x40(NSHF) .....	1	1	.....	.....
				6	90004-GHB-760	Parafuso, Flange, 6x65(NSHF) .....	2	2	.....	.....
				7	90084-KCY-670	Parafuso, Flange, 6x118 .....	3	3	.....	.....
				8	91301-428-003	Anel, Vedação, 35,5x3(NOK) .....	4	4	.....	.....
				9	94301-08140	Pino, Guia, 8x14 .....	2	2	.....	.....
				10	95701-08070-00	Parafuso, Flange, 8x70 .....	1	—	.....	.....
					90033-GHR-820	.....	—	1	.....	.....

Ref. Nº	L.O.N.	Service Item	F.R.T.	Ref. Nº	Part. No.	Description	Reqd. Qty. NX4 Falcon		Serial No.	Note
							7	8		
1	1111C4	Cover, Cylinder Head .....	1.6	1	12310-MCG-010	Cover Comp., Cylinder Head .....	1	1	.....	.....
3	1111D2	Gasket, Cylinder Head Cover .....	1.1	2	12361-KK0-000	Cap, Tappet Adjusting Hole .....	4	4	.....	.....
				3	12391-KCY-671	Gasket, Head Cover .....	1	1	.....	.....
				4	90004-GHB-700	Bolt, Flange, 6x35 (NSHF) .....	6	6	.....	.....
				5	90004-GHB-710	Bolt, Flange, 6x40 (NSHF) .....	1	1	.....	.....
				6	90004-GHB-760	Bolt, Flange, 6x65 (NSHF) .....	2	2	.....	.....
				7	90084-KCY-670	Bolt, Flange, 6x118 .....	3	3	.....	.....
				8	91301-428-003	O-Ring, 35.5x3 (NOK) .....	4	4	.....	.....
				9	94301-08140	Dowel Pin, 8x14 .....	2	2	.....	.....
				10	95701-08070-00	Parafuso, Flange, 8x70 .....	1	—	.....	.....
					90033-GHR-820	.....	—	1	.....	.....
No.de Ref.	NOMO.	Articulo de servicio	THLL	No. de Ref.	No. de pieza	Descripción	Cant. Req'd NX4 Falcon		No. de série	Note
							7	8		
1	1111C4	Cubierta, Culata Cilindro .....	1,6	1	12310-MCG-010	Cubierta, Culata Cilindro .....	1	1	.....	.....
3	1111D2	Empaquetadura, Culata Cilindro .....	1,1	2	12361-KK0-000	Cubierta, Ajustadora Válvulas .....	4	4	.....	.....
				3	12391-KCY-671	Empaquetadura, Culata Cilindro .....	1	1	.....	.....
				4	90004-GHB-700	Perno, Reborde, 6x35 (NSHF) .....	6	6	.....	.....
				5	90004-GHB-710	Perno, Reborde, 6x40 (NSHF) .....	1	1	.....	.....
				6	90004-GHB-760	Perno, Reborde, 6x65 (NSHF) .....	2	2	.....	.....
				7	90084-KCY-670	Perno, Reborde, 6x118 .....	3	3	.....	.....
				8	91301-428-003	Anillo O, 35,5x3 (NOK) .....	4	4	.....	.....
				9	94301-08140	Espiga, 8x14 .....	2	2	.....	.....
				10	95701-08070-00	Perno, Reborde, 8x70 .....	1	—	.....	.....
					90033-GHR-820	.....	—	1	.....	.....

**M-2****Cabeçote****Cylinder Head****Culata de Cilindro**

Ref. N°	N.O.S.	Item de serviço	T.M.O.	Ref. N°	N° da peça	Descrição	Qtd.		N° de série	Tipo
							NX4	Falcon		
							7	8		
1	111106	Cabeçote .....	3,5	1	12200-MCG-940	Cabeçote .....	1	1	.....	.....
		• Inclui: Ajuste da válvula e retífica (14) .....		2	12231-KN5-305	Guia, Válvula (O.S.) .....	4	4	.....	.....
2	1111L9	Guia, Válvula Admissão(Uma) .....	3,1	3	12251-MBV-712	Junta, Cabeçote .....	1	1	.....	.....
		• Inclui: Retífica .....		4	14125-KV2-940	Plugue, Fixação Árvore Comando .....	1	1	.....	.....
		• Inclui: Ajuste da válvula e retífica .....		5	14126-KV2-940	Mola, Plugue .....	1	1	.....	.....
	1111L9A	• Substituição de todas as guias da válvula de admissão (Adicionais) .....	0,3	6	16211-MCG-000	Coletor, Carburador .....	1	1	.....	.....
				7	16219-MAN-621	Presilha, Coletor .....	1	—	.....	.....
					16219-MCG-770	.....	—	1	.....	.....
	1111M0	Guia, Válvula Escape(Uma) .....	3,1	8	16229-MCG-000	Junta, Coletor Admissão .....	1	1	.....	.....
		• Inclui: Retífica .....		9	16222-MV4-300	Porca .....	1	—	.....	.....
		• Inclui: Ajuste da válvula e retífica .....			16222-MCG-770	.....	—	1	.....	.....
	1111M0A	• Substituição de todas as guias da válvula de escape (Adicionais) .....	0,3	10	90080-MG8-000	Parafuso, Flange, 6x25 .....	3	3	.....	.....
	1111M9	Guia, Válvula :Para 1 motocicleta ....	4,0	11	90202-HA0-000	Porca, Flange, 10mm .....	4	4	.....	.....
		• Inclui: Retífica .....		12	90453-KAS-900	Arruela, 10x25x4 .....	1	1	.....	.....
		• Inclui: Ajuste da válvula e retífica .....		13	90453-KCY-670	Arruela, Lisa, 10mm .....	3	3	.....	.....
3	111115	Junta, Cabeçote .....	2,3	14	91301-200-000	Anel, Vedação, 10x1,6 .....	4	4	.....	.....
6		(8,15) .....		15	91303-397-000	Anel, Vedação, 45x2,5 .....	1	—	.....	.....
	311131	Coletor, Corpo Aceleração/Carburador .....	0,3		91303-MCG-770	.....	—	1	.....	.....
19	614130	Vela, Ignição .....	0,2	16	92900-08022-0B	Prisioneiro, 8x22 .....	4	4	.....	.....
				17	93500-05025-0G	Parafuso, Phillips, 5x25 .....	1	—	.....	.....
					90227-GHR-E00	.....	—	1	.....	.....
				18	90706-KPF-960	Pino, Guia, 12x20 .....	2	2	.....	.....
				19	98061-58616	Vela, Ignição (DPR&Z)(NGK) .....	1	1	.....	.....

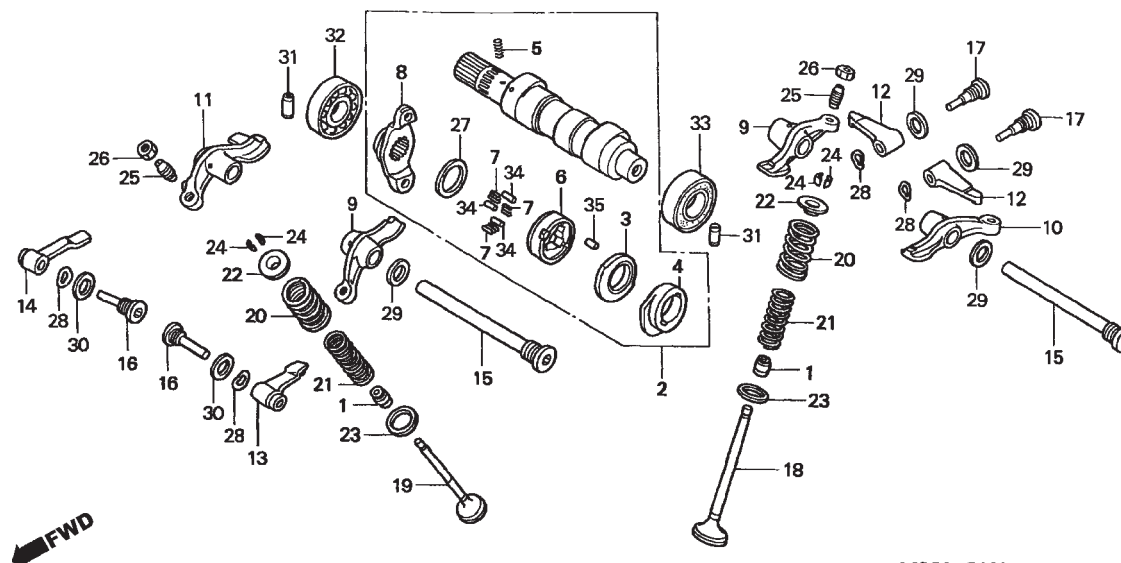


# M-3

Árvore de Comando •  
Válvulas

Camshaft • Valve

Arbol de Levas •  
Válvulas



MCG3 – E0300

Ref. N°	N.O.S.	Item de serviço	T.M.O.	Ref. N°	N° da peça	Descrição	Qtd.		N° de série	Tipo
							NX4 Falcon 7	8		
2	111118	Árvore Comando	1,7	1	12209-KL4-005	Retentor, Óleo Haste Válvulas (NOK)	4	4		
		• Inclui: Ajuste da folga da válvula (10,11,12,13,14,15)		2	14000-MCG-000	Árvore Comando, Comp.	1	1		
9	1111K8	Braço, Oscilante Válvula Admissão (Um)	1,4	3	14102-MN1-670	Braço, Reversor	1	1		
		• Inclui: Ajuste da folga da válvula		4	14105-KCY-670	Placa, Descompressão Braço	1	1		
	1111K8A	• Substituição de todos os braços oscilantes de admissão (Adicionais)	0,1	5	14106-MN1-670	Mola, Descompressão	1	1		
	1111K9	Braço, Oscilante Válvula Escape (Um)	1,4	6	14121-KAS-900	Carcaça, Descompressão Embreagem	1	1		
		• Inclui: Ajuste da folga da válvula		7	14122-KV2-940	Mola, Rolete	3	3		
	1111K9A	• Substituição de todos os braços oscilantes de escape (Adicionais)	0,1	8	14325-KV2-942	Flange, Engrenagem	1	1		
	1111L8	Braço, Oscilante Válvula: Para 1 motocicleta	1,7	9	14411-KCY-670	Braço Oscilante A	2	2		
		• Inclui: Ajuste da folga da válvula		10	14421-KCY-670	Braço Oscilante B	1	1		
18	1111N0	Válvula, Admissão (Uma)	2,6	11	14431-KCY-670	Braço Oscilante C	1	1		
		• Inclui: Retífica		12	14445-KF0-000	Braço, Oscilante Válvula Admissão	2	—		
	1111N0A	• Substituição de todas as válvulas de admissão (Adicionais)	0,2		14445-MCG-770		—	2		
	1111P0	Válvula: Para 1 motocicleta	3,2	13	14446-KF0-000	Braço, Oscilante Esquerdo Válvula Escape	1	—		
		• Inclui: Retífica			14446-MCG-770		—	1		
19	1111N1	Válvula, Escape (Uma)	2,6	14	14447-KF0-000	Braço, Oscilante Direito Válvula Escape	1	—		
		• Inclui: Retífica			14447-MCG-770		—	1		
	1111N1A	• Substituição de todas as válvulas de escape (Adicionais)	0,2	15	14451-MBV-000	Parafuso, Eixo Braço Oscilante	2	2		
	1111P0	Válvula: Para 1 motocicleta	3,2	16	14455-KCY-670	Eixo A, Braço Oscilante	2	2		
		• Inclui: Retífica		17	14456-KCY-670	Eixo B, Braço Oscilante	2	2		
				18	14711-KCY-670	Válvula, Admissão	2	2		
				19	14721-KCY-670	Válvula, Escape	2	2		
				20	14751-KCY-670	Mola, Externa Válvula	4	4		

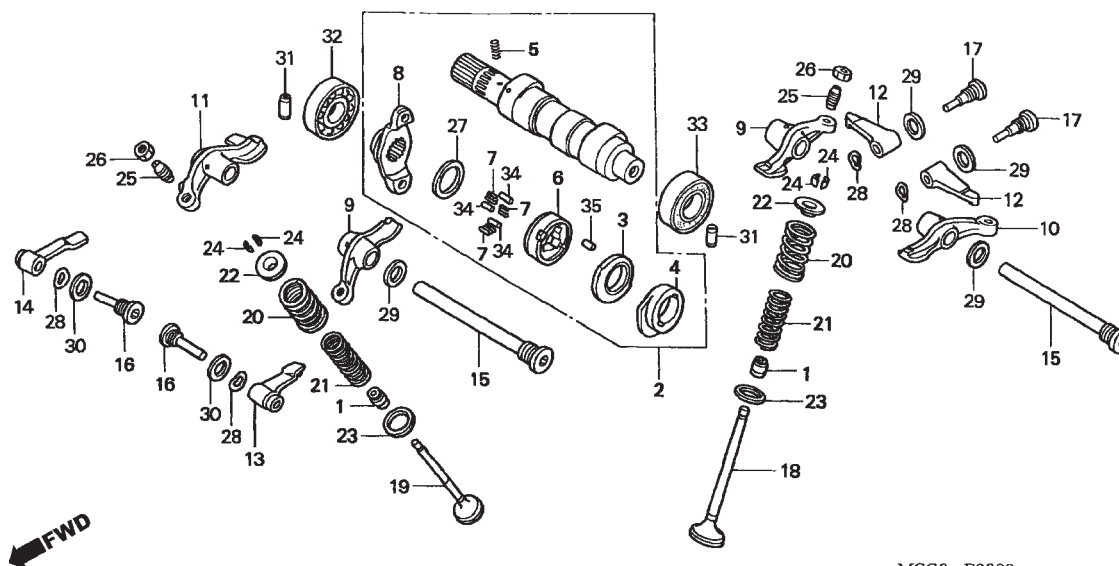


## M-3

Árvore de Comando •  
Válvulas

Camshaft • Valve

Arbol de Levas •  
Válvulas



MCG3 - E0300

Ref. Nº	N.O.S.	Item de serviço	T.M.O.	Ref. Nº	Nº da peça	Descrição	Qtd. NX4 Falcon 7 8		Nº de série	Tipo
20	(1,21,22,23,24)			21	14761-KG0-003	Mola, Interna Válvula .....	4	4	.....	.....
1111P2	Mola e/ou Retentor Haste, Válvula			22	14771-107-020	Trava, Mola Válvula .....	4	4	.....	.....
	Admissão (Uma) .....	2,4		23	14775-KCY-670	Assento, Externo Mola Válvula .....	4	4	.....	.....
1111P2A	• Substituição de todas as molas da			24	14781-HA0-770	Trava, Válvula .....	8	8	.....	.....
	admissão (Adicionais) .....	0,1		25	90012-MG3-000	Parafuso, Ajuste .....	4	4	.....	.....
1111P3	Mola e/ou Retentor Haste, Válvula			26	90206-590-000	Porca, Ajuste .....	4	4	.....	.....
	Escape (Uma) .....	2,4		27	90401-MN1-670	Arruela, Encosto, 17x22x0,75 .....	1	1	.....	.....
1111P3A	• Substituição de todas as molas de			28	90406-KF0-003	Arruela, Ondulada .....	4	4	.....	.....
	escape (Adicionais) .....	0,1		29	90544-KF0-000	Arruela, Vedação, 14mm .....	4	4	.....	.....
1111Q2	Mola e/ou Retentor Óleo Haste,			30	90545-KF0-000	Arruela, 12mm .....	2	2	.....	.....
	Válvula: Para 1 motocicleta .....	2,7								
32	(33)									
1111Q5	Rolamento, Árvore Comando .....	1,5		31	90701-KF0-000	Pino, Guia, 10x18 .....	2	2	.....	.....
	• NOTA: Mesmo tempo para			32	91002-MN1-671	Rolamento, Radial Esferas,				
	duas unidades					18x37x9(NTN) .....	1	1	.....	.....
				33	91003-KF0-008	Rolamento, Radial Esferas, 6904 .....	1	1	.....	.....
				34	91101-KV2-940	Rolete, Descompressão Embreagem .....	3	3	.....	.....
				35	96220-40090	Rolete, 4x9 .....	1	1	.....	.....

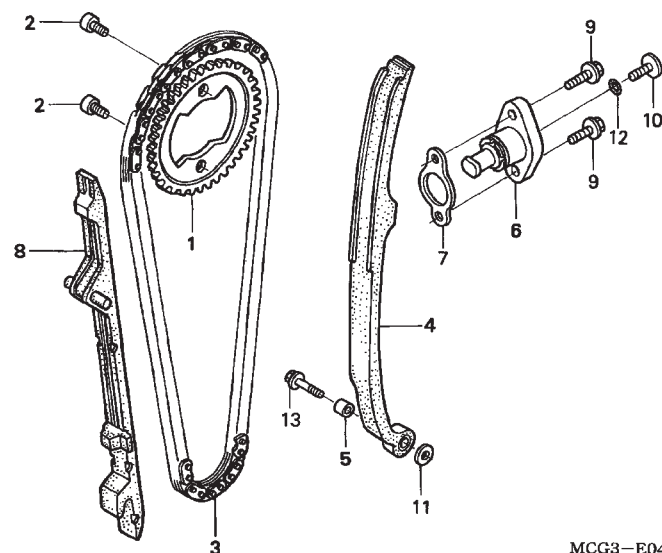
Ref. Nº	L.O.N.	Service Item	F.R.T.	Ref. Nº	Part. No.	Description	Reqd. Qty. NX4 Falcon 7 8	Serial No.	Note
20	1111P2	(1,21,22,23,24) Spring and/or Stem Seal, Intake Valve(One) ..... 2.4		21	14761-KG0-003	Spring, Valve Inner .....	4 4	.....	.....
	1111P2A	• Replace All Intake Spring Add ..... 0.1		22	14771-107-020	Retainer, Valve Spring .....	4 4	.....	.....
	1111P3	Spring and/or Stem Seal, Exhaust Valve(One) ..... 2.4		23	14775-KCY-670	Seat, Valve Spring Outer .....	4 4	.....	.....
	1111P3A	• Replace All Exhaust Spring Add ..... 0.1		24	14781-HA0-770	Cotter, Valve .....	8 8	.....	.....
	1111Q2	Spring and/or Stem Seal, Valve: For 1 Vehicle ..... 2.7		25	90012-MG3-000	Screw, Tappet Adjusting .....	4 4	.....	.....
32	1111Q5	(33) Bearing, Camshaft ..... 1.5		26	90206-590-000	Nut, Tappet Adjusting .....	4 4	.....	.....
		• NOTE: Same time for two units		27	90401-MN1-670	Washer, Thrust, 17x22x0,75 .....	1 1	.....	.....
				28	90406-KF0-003	Washer, Wave .....	4 4	.....	.....
				29	90544-KF0-000	Washer, Sealing, 14mm .....	4 4	.....	.....
				30	90545-KF0-000	Washer, 12mm .....	2 2	.....	.....
				31	90701-KF0-000	Dowel Pin, 10x18 .....	2 2	.....	.....
				32	91002-MN1-671	Bearing, Radial Ball, 18x37x9 (NTN) .....	1 1	.....	.....
				33	91003-KF0-008	Bearing, Radial Ball, 6904 .....	1 1	.....	.....
				34	91101-KV2-940	Roller, Decompression Clutch .....	3 3	.....	.....
				35	96220-40090	Roller, 4x9 .....	1 1	.....	.....
No.de Ref.	NOMO.	Articulo de servicio	THLL	No.de Ref.	No. de pieza	Descripción	Cant. Reqd NX4 Falcon 7 8	No. de série	Note
20	1111P2	(1,21,22,23,24) Resorte y/o Sello Vastago, Válvula Admisión (Uno) ..... 2,4		21	14761-KG0-003	Resorte, Interior Válvula .....	4 4	.....	.....
	1111P2A	• Reemplazo de todos resortes de admisión, agregar ..... 0,1		22	14771-107-020	Traba, Resorte Válvula .....	4 4	.....	.....
	1111P3	Resorte y/o Sello Vastago, Válvula Escape (Uno) ..... 2,4		23	14775-KCY-670	Asiento, Exterior Resorte Válvula .....	4 4	.....	.....
	1111P3A	• Reemplazo de todos resortes de escape, agregar ..... 0,1		24	14781-HA0-770	Pasador de Válvula .....	8 8	.....	.....
	1111Q2	Resorte y/o Sello Vastago, Válvula: Para 1 motocicleta ..... 2,7		25	90012-MG3-000	Perno, Ajustador .....	4 4	.....	.....
32	1111Q5	(33) Cojinete, Arbol de Levas ..... 1,5		26	90206-590-000	Tuerca, Ajustadora .....	4 4	.....	.....
		• NOTA: Mismo tiempo para dos unidades		27	90401-MN1-670	Arandela, Empuje, 17x22x0,75 .....	1 1	.....	.....
				28	90406-KF0-003	Arandela, Ondulada .....	4 4	.....	.....
				29	90544-KF0-000	Arandela de Sellado, 14mm .....	4 4	.....	.....
				30	90545-KF0-000	Arandela, 12mm .....	2 2	.....	.....
				31	90701-KF0-000	Espiga, 10x18 .....	2 2	.....	.....
				32	91002-MN1-671	Cojinete Acero Bolas, 18x37x9(NTN) .....	1 1	.....	.....
				33	91003-KF0-008	Cojinete Acero Bolas, 6904 .....	1 1	.....	.....
				34	91101-KV2-940	Rodillo, Descompresión Embrague .....	3 3	.....	.....
				35	96220-40090	Rodillo, 4x9 .....	1 1	.....	.....

**M-4**

**Corrente de Comando •  
Tensor**

**Cam Chain • Tensioner**

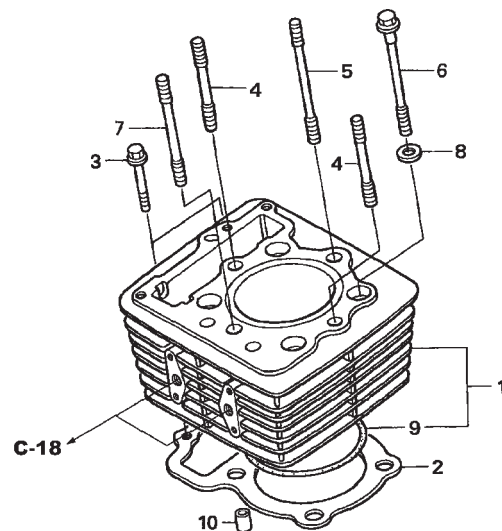
**Cadena de Levas •  
Tensionador**



MCG3—E0400A

Ref. Nº	N.O.S.	Item de serviço	T.M.O.	Ref. Nº	Nº da peça	Descrição	Qtd.		Nº de série	Tipo
							NX4 Falcon 7	8		
1	1111Q4	Pinhão, Comando .....	1,5	1	14321-MAN-620	Pinhão, Comando (38D) .....	1	1	.....	.....
3	110140	Corrente, Comando .....	2,7	2	14322-MAN-620	Parafuso, Especial, 7x9,5 .....	2	2	.....	.....
4	111130	Tensor, Corrente Comando .....	2,6	3	14401-MBV-003	Corrente, Comando (112L) .....	1	1	.....	.....
6	(7)	Acionador, Tensor .....	0,5	4	14511-KCY-670	Tensor, Corrente Comando .....	1	1	.....	.....
8	111139	Guia, Corrente Comando .....	2,3	5	14515-KF0-000	Bucha, Tensor, 6x9 .....	1	1	.....	.....
				6	14520-MCG-771	Acionador Comp., Tensor .....	1	1	.....	.....
				7	14560-KCW-851	Junta, Acionador Tensor .....	1	1	.....	.....
				8	14620-KCY-670	Guia Comp., Corrente Comando .....	1	1	.....	.....
				9	90004-GHB-630	Parafuso, Flange, 6x16(NSHF) .....	2	2	.....	.....
				10	90005-KRM-840	Parafuso, Phillips, 6x6 .....	1	1	.....	.....
				11	90417-360-000	Arruela, Limitadora .....	1	—	.....	.....
					90417-KRM-840	.....	—	1	.....	.....
				12	91306-MG3-000	Anel, Vedação, 9,5x1,5 .....	1	—	.....	.....
					91306-KRM-840	.....	—	1	.....	.....
				13	95701-06025-08	Parafuso, Flange, 6x25 .....	1	—	.....	.....
					90032-GHR-K00	.....	—	1	.....	.....

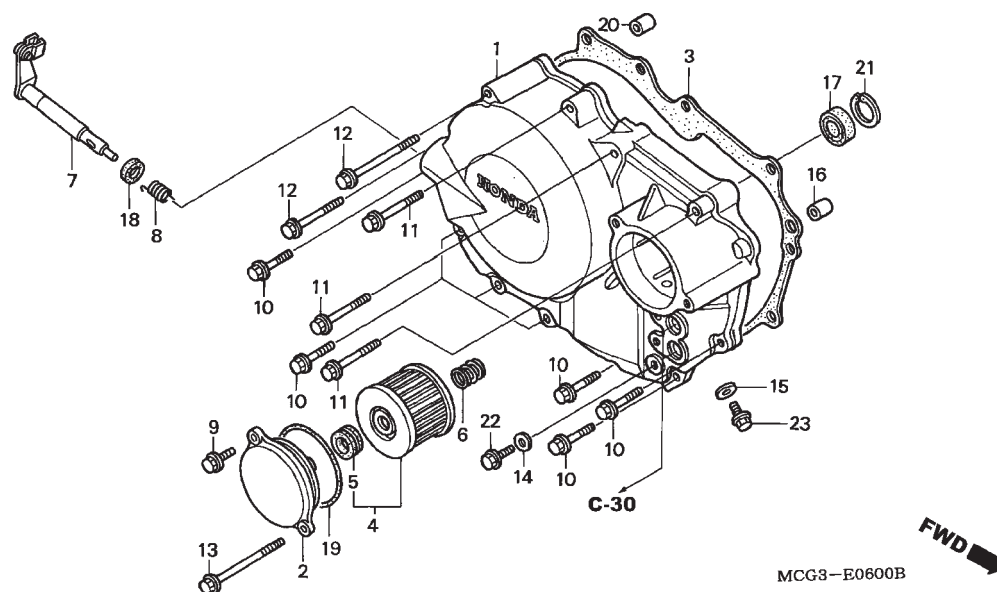
Ref. Nº	L.O.N.	Service Item	F.R.T.	Ref. Nº	Part. No.	Description	Reqd. Qty. NX4 Falcon 7 8	Serial No.	Note
1	1111Q4	Sprocket, Cam .....	1.5	1	14321-MAN-620	Sprocket, Cam (38T) .....	1 1	.....	.....
3	110140	Chain, Cam .....	2.7	2	14322-MAN-620	Bolt, Special Knock, 7x9.5 .....	2 2	.....	.....
4	111130	Tensioner, Cam Chain .....	2.6	3	14401-MBV-003	Chain, Cam (112L) .....	1 1	.....	.....
6	(7)	.....	.....	4	14511-KCY-670	Tensioner, Cam Chain .....	1 1	.....	.....
111133	Lifter, Tensioner .....	0.5	5	14515-KF0-000	Collar, Tensioner, 6x9 .....	1 1	.....	.....	.....
111139	Guide, Cam Chain .....	2.3	6	14520-MCG-771	Lifter Comp., Tensioner .....	1 1	.....	.....	.....
			7	14560-KCW-851	Gasket, Tensioner Lifter .....	1 1	.....	.....	.....
			8	14620-KCY-670	Guide Comp., Cam Chain .....	1 1	.....	.....	.....
			9	90004-GHB-630	Bolt, Flange, 6x16(NSHF) .....	2 2	.....	.....	.....
			10	90005-KRM-840	Screw, Pan, 6x6 .....	1 1	.....	.....	.....
			11	90417-360-000	Washer, Drum Stopper .....	1 -	.....	.....	.....
				90417-KRM-840	.....	- 1	.....	.....	.....
			12	91306-MG3-000	O-Ring, 9.5x1.5 .....	1 -	.....	.....	.....
				91306-KRM-840	.....	- 1	.....	.....	.....
			13	95701-06025-08	Bolt, Flange, 6x25 .....	1 -	.....	.....	.....
				90032-GHR-K00	.....	- 1	.....	.....	.....
No.de Ref.	NOMO.	Articulo de servicio	THLL	No.de Ref.	No. de pieza	Descripción	Cant. Req'd NX4 Falcon 7 8	No. de série	Note
1	1111Q4	Piñón .....	1,5	1	14321-MAN-620	Piñón (38D) .....	1 1	.....	.....
3	110140	Cadena de Levas .....	2,7	2	14322-MAN-620	Perno, Especial, 7x9,5 .....	2 2	.....	.....
4	111130	Tensionador, Cadena de Levas .....	2,6	3	14401-MBV-003	Cadena de Levas (112L) .....	1 1	.....	.....
6	(7)	.....	.....	4	14511-KCY-670	Tensionador, Cadena de Levas .....	1 1	.....	.....
111133	Accionamiento, Tensionador .....	0,5	5	14515-KF0-000	Collarín, Tensionador, 6x9 .....	1 1	.....	.....	.....
111139	Guía, Cadena de Levas .....	2,3	6	14520-MCG-771	Accionamiento, Tensionador .....	1 1	.....	.....	.....
			7	14560-KCW-851	Empaquetadura, Accionamiento Tensionador .....	1 1	.....	.....	.....
			8	14620-KCY-670	Guía, Cadena de Levas .....	1 1	.....	.....	.....
			9	90004-GHB-630	Perno, Reborde, 6x16 (NSHF) .....	2 2	.....	.....	.....
			10	90005-KRM-840	Tornillo Alomado, 6x6 .....	1 1	.....	.....	.....
			11	90417-360-000	Arandela, Empuje .....	1 -	.....	.....	.....
				90417-KRM-840	.....	- 1	.....	.....	.....
			12	91306-MG3-000	Anillo O, 9,5x1,5 .....	1 -	.....	.....	.....
				91306-KRM-840	.....	- 1	.....	.....	.....
			13	95701-06025-08	Perno, Reborde, 6x25 .....	1 -	.....	.....	.....
				90032-GHR-K00	.....	- 1	.....	.....	.....

**M-5****Cilindro****Cylinder****Cilindro**

MCG3-E0500B

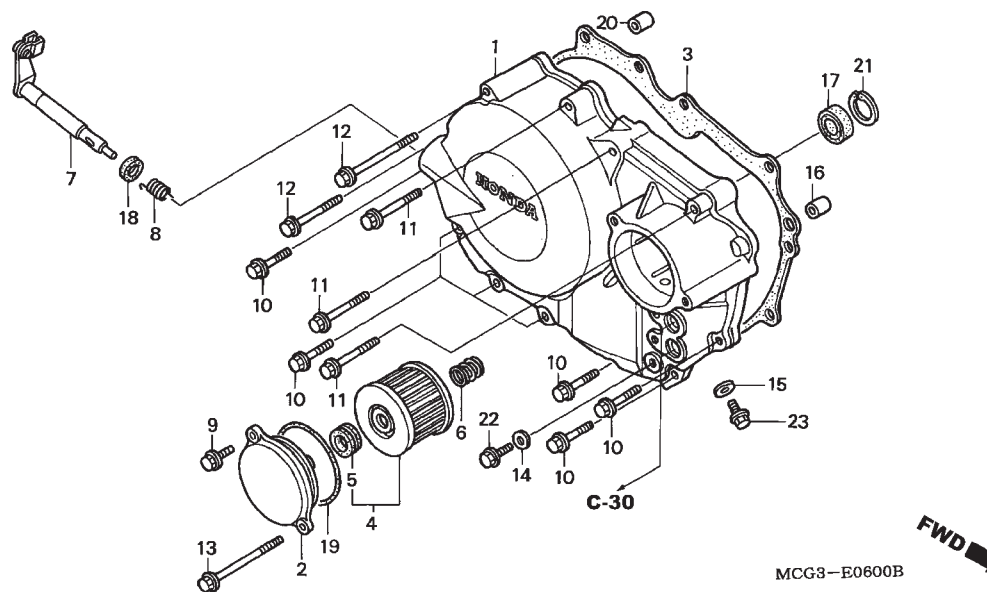
Ref. Nº	N.O.S.	Item de serviço	T.M.O.	Ref. Nº	Nº da peça	Descrição	Qtd.		Nº de série	Tipo
							NX4 Falcon 7	8		
1	1111A5	Cilindro .....	2,7	1	12100-MCG-940	Cilindro Comp. ....	1	1	.....	.....
2	111102	Junta, Cilindro .....	2,6	2	12191-KCY-671	Junta, Cilindro .....	1	1	.....	.....
				3	90004-GHB-690	Parafuso, Flange, 6x32(NSHF) .....	2	2	.....	.....
				4	90081-KCY-670	Prisioneiro, 10x60 .....	2	2	.....	.....
				5	90083-KG0-981	Prisioneiro, 10x92 .....	1	1	.....	.....
				6	90085-KCY-670	Parafuso, Flange, 10x100 .....	4	4	.....	.....
				7	90085-KG0-981	Prisioneiro, 10x73 .....	1	1	.....	.....
				8	90410-KF0-000	Arruela, 10mm .....	4	4	.....	.....
				9	91302-356-000	Anel, Vedação Cilindro, 88x2 .....	1	1	.....	.....
				10	90706-KPF-960	Pino, Guia, 12x20 .....	2	2	.....	.....

Ref. Nº	L.O.N.	Service Item	F.R.T.	Ref. Nº	Part. No.	Description	Reqd. Qty. NX4 Falcon		Serial No.	Note
							7	8		
1	1111A5	Cylinder .....	2.7	1	12100-MCG-940	Cylinder Comp. ....	1	1	.....	.....
2	111102	Gasket, Cylinder .....	2.6	2	12191-KCY-671	Gasket, Cylinder .....	1	1	.....	.....
				3	90004-GHB-690	Bolt, Flange, 6x32(NSHF) .....	2	2	.....	.....
				4	90081-KCY-670	Bolt, Stud, 10x60 .....	2	2	.....	.....
				5	90083-KG0-981	Bolt, Stud, 10x92 .....	1	1	.....	.....
				6	90085-KCY-670	Bolt, Flange, 10x100 .....	4	4	.....	.....
				7	90085-KG0-981	Bolt, Stud, 10x73 .....	1	1	.....	.....
				8	90410-KF0-000	Washer, 10mm .....	4	4	.....	.....
				9	91302-356-000	O-Ring, Cylinder, 88x2 .....	1	1	.....	.....
				10	90706-KPF-960	Dowel Pin, 12x20 .....	2	2	.....	.....
No.de Ref.	NOMO.	Articulo de servicio	THLL	No. de Ref.	No. de pieza	Descripción	Cant. Req'd NX4 Falcon		No. de série	Note
							7	8		
1	1111A5	Cilindro .....	2,7	1	12100-MCG-940	Cilindro .....	1	1	.....	.....
2	111102	Empaquetadura, Cilindro .....	2,6	2	12191-KCY-671	Empaquetadura, Cilindro .....	1	1	.....	.....
				3	90004-GHB-690	Perno, Reborde, 6x32 (NSHF) .....	2	2	.....	.....
				4	90081-KCY-670	Prisionero, 10x60 .....	2	2	.....	.....
				5	90083-KG0-981	Prisionero, 10x92 .....	1	1	.....	.....
				6	90085-KCY-670	Perno, Reborde, 10x100 .....	4	4	.....	.....
				7	90085-KG0-981	Prisionero, 10x73 .....	1	1	.....	.....
				8	90410-KF0-000	Arandela, 10mm .....	4	4	.....	.....
				9	91302-356-000	Anillo O, Cilindro, 88x2 .....	1	1	.....	.....
				10	90706-KPF-960	Espiga, 12x20 .....	2	2	.....	.....

**M-6****Tampa Lateral Direita****Right Crankcase  
Cover****Cubierta Lateral  
Derecha**

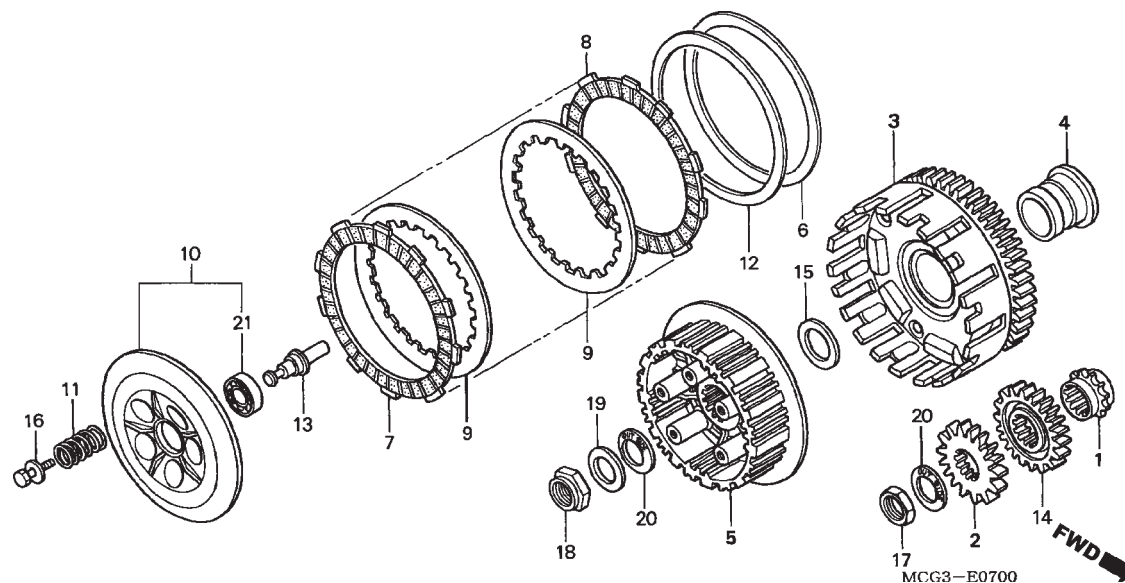
Ref. Nº	N.O.S.	Item de serviço	T.M.O.	Ref. Nº	Nº da peça	Descrição	Qtd. NX4 Falcon 7 8		Nº de série	Tipo
1	110159	Tampa, Lateral: Direita .....	0,8	1	11330-MCG-000	Tampa Comp., Lateral Direita .....	1	1	.....	.....
2	2121D8	Tampa, Filtro Óleo .....	0,2	2	11333-MCG-000	Tampa, Filtro Óleo .....	1	1	.....	.....
3	110158	Junta, Tampa Lateral: Direita .....	0,6	3	11394-KCY-671	Junta, Tampa Direita .....	1	1	.....	.....
4	113127	Elemento, Filtro Óleo .....	0,2	4	15412-HM5-A10	Elemento, Filtro Óleo .....	1	1	.....	.....
7	2121A7	Alavanca, Embreagem .....	0,7	5	15413-MC8-000	Coxim, Filtro .....	1	1	.....	.....
17	110132	Vedador Óleo, Árvore Manivelas: Direito .....	0,7	6	15414-KF0-000	Mola, Fixação Elemento Filtro Óleo .....	1	1	.....	.....
				7	22810-MCG-010	Alavanca Comp., Embreagem .....	1	1	.....	.....
				8	22815-KM7-700	Mola, Alavanca Embreagem .....	1	1	.....	.....
				9	90004-GHB-630	Parafuso, Flange, 6x16 (NSHF) .....	1	1	.....	.....
				10	90004-GHB-680	Parafuso, Flange, 6x28 (NSHF) .....	7	7	.....	.....
				11	90004-GHB-720	Parafuso, Flange, 6x45 (NSHF) .....	3	3	.....	.....
				12	90004-GHB-760	Parafuso, Flange, 6x65 (NSHF) .....	2	2	.....	.....
				13	90004-GHB-780	Parafuso, Flange, 6x75 (NSHF) .....	1	1	.....	.....
				14	90463-ML7-000	Arruela, Vedação, 6,2x12x1,2 .....	1	—	.....	.....
					90463-KRM-840	.....	—	1	.....	.....
				15	90474-333-000	Arruela, Vedação, 8mm .....	1	1	.....	.....
				16	91101-KF0-000	Pino, Guia, 6x19 .....	1	1	.....	.....
				17	91201-HM3-A61	Vedador, Óleo, 14x22x5 (ARAI) .....	1	1	.....	.....
				18	91204-KK0-003	Vedador, Óleo, 12x18x5 (ARAI) .....	1	1	.....	.....
				19	91302-KPF-960	Anel, Vedação, 54x2,4 .....	1	1	.....	.....
				20	94301-08140	Pino, Guia, 8x14 .....	1	1	.....	.....

Ref. Nº	L.O.N.	Service Item	F.R.T.	Ref. Nº	Part. No.	Description	Reqd. Qty. NX4 Falcon 7 8	Serial No.	Note
1	110159	Cover, Crankcase: Right .....	0.8	1	11330-MCG-000	Cover Comp., R. Crankcase .....	1 1	.....	.....
2		(19)		2	11333-MCG-000	Cover, Oil Filter .....	1 1	.....	.....
	2121D8	Cover, Oil Filter .....	0.2	3	11394-KCY-671	Gasket, R. Cover .....	1 1	.....	.....
3	110158	Gasket, Crankcase Cover: Right .....	0.6	4	15412-HM5-A10	Element, Oil Filter .....	1 1	.....	.....
4		(6)		5	15413-MC8-000	Rubber, Filter .....	1 1	.....	.....
	113127	Element, Oil Filter .....	0.2						
7		(8,18)		6	15414-KF0-000	Spring, Oil Filter Element Setting .....	1 1	.....	.....
	2121A7	Lever, Clutch .....	0.7	7	22810-MCG-010	Lever Comp., Clutch .....	1 1	.....	.....
17	110132	Oil Seal, Crankshaft: Right .....	0.7	8	22815-KM7-700	Spring, Clutch Lever .....	1 1	.....	.....
				9	90004-GHB-630	Bolt, Flange, 6x16(NSHF) .....	1 1	.....	.....
				10	90004-GHB-680	Bolt, Flange, 6x28(NSHF) .....	7 7	.....	.....
				11	90004-GHB-720	Bolt, Flange, 6x45(NSHF) .....	3 3	.....	.....
				12	90004-GHB-760	Bolt, Flange, 6x65(NSHF) .....	2 2	.....	.....
				13	90004-GHB-780	Bolt, Flange, 6x75(NSHF) .....	1 1	.....	.....
				14	90463-ML7-000	Washer, Sealing, 6.2x12x1.2 .....	1 -	.....	.....
					90463-KRM-840	.....	- 1	.....	.....
				15	90474-333-000	Washer, Sealing, 8mm .....	1 1	.....	.....
				16	91101-KF0-000	Dowel Pin, 6x19 .....	1 1	.....	.....
				17	91201-HM3-A61	Oil Seal, 14x22x5(ARAI) .....	1 1	.....	.....
				18	91204-KK0-003	Oil Seal, 12x18x5(ARAI) .....	1 1	.....	.....
				19	91302-KPF-960	O-Ring, 54x2.4 .....	1 1	.....	.....
				20	94301-08140	Dowel Pin, 8x14 .....	1 1	.....	.....
No.de Ref.	NOMO.	Articulo de servicio	THLL	No.de Ref.	No. de pieza	Descripción	Cant. Reqd NX4 Falcon 7 8	No. de série	Note
1	110159	Cubierta, Lateral: Derecha .....	0,8	1	11330-MCG-000	Cubierta, Lateral Derecha .....	1 1	.....	.....
2		(19)		2	11333-MCG-000	Cubierta, Filtro Aceite .....	1 1	.....	.....
	2121D8	Cubierta, Filtro Aceite .....	0,2	3	11394-KCY-671	Empaquetadura, Cubierta			
3	110158	Empaquetadura, Cubierta Lateral:				Lateral Derecha .....	1 1	.....	.....
		Derecha .....	0,6	4	15412-HM5-A10	Elemento, Filtro Aceite .....	1 1	.....	.....
4		(6)		5	15413-MC8-000	Goma, Filtro .....	1 1	.....	.....
	113127	Elemento, Filtro Aceite .....	0,2						
7		(8,18)		6	15414-KF0-000	Resorte, Fijación Elemento Filtro Aceite	1 1	.....	.....
	2121A7	Palanca, Embrague .....	0,7	7	22810-MCG-010	Palanca, Embrague .....	1 1	.....	.....
17	110132	Sello de Aceite, Cigüeñal: Derecha ..	0,7	8	22815-KM7-700	Resorte, Palanca Embrague .....	1 1	.....	.....
				9	90004-GHB-630	Perno, Reborde, 6x16 (NSHF) .....	1 1	.....	.....
				10	90004-GHB-680	Perno, Reborde, 6x28 (NSHF) .....	7 7	.....	.....
				11	90004-GHB-720	Perno, Reborde, 6x45 (NSHF) .....	3 3	.....	.....
				12	90004-GHB-760	Perno, Reborde, 6x65 (NSHF) .....	2 2	.....	.....
				13	90004-GHB-780	Perno, Reborde, 6x75 (NSHF) .....	1 1	.....	.....
				14	90463-ML7-000	Arandela de Sellado, 6,2x12x1,2 .....	1 -	.....	.....
					90463-KRM-840	.....	- 1	.....	.....
				15	90474-333-000	Arandela de Sellado, 8mm .....	1 1	.....	.....
				16	91101-KF0-000	Espiga, 6x19 .....	1 1	.....	.....
				17	91201-HM3-A61	Sello de Aceite, 14x22x5 (ARAI) .....	1 1	.....	.....
				18	91204-KK0-003	Sello de Aceite, 12x18x5 (ARAI) .....	1 1	.....	.....
				19	91302-KPF-960	Anillo O, 54x2,4 .....	1 1	.....	.....
				20	94301-08140	Espiga, 8x14 .....	1 1	.....	.....

**M-6****Tampa Lateral Direita****Right Crankcase  
Cover****Cubierta Lateral  
Derecha**

Ref. Nº	N.O.S.	Item de serviço	T.M.O.	Ref. Nº	Nº da peça	Descrição	Qtd.		Nº de série	Tipo
							NX4 Falcon	7	8	
21	90601-KPF-900	Anel, Elástico Interno, 24mm .....		1	1	.....				
22	95701-06012-00	Parafuso, Flange, 6x12 .....		1	—	.....				
	90032-GHR-640	.....		—	1	.....				
23	95701-08014-00	Parafuso, Flange, 8x14 .....		1	1	.....				

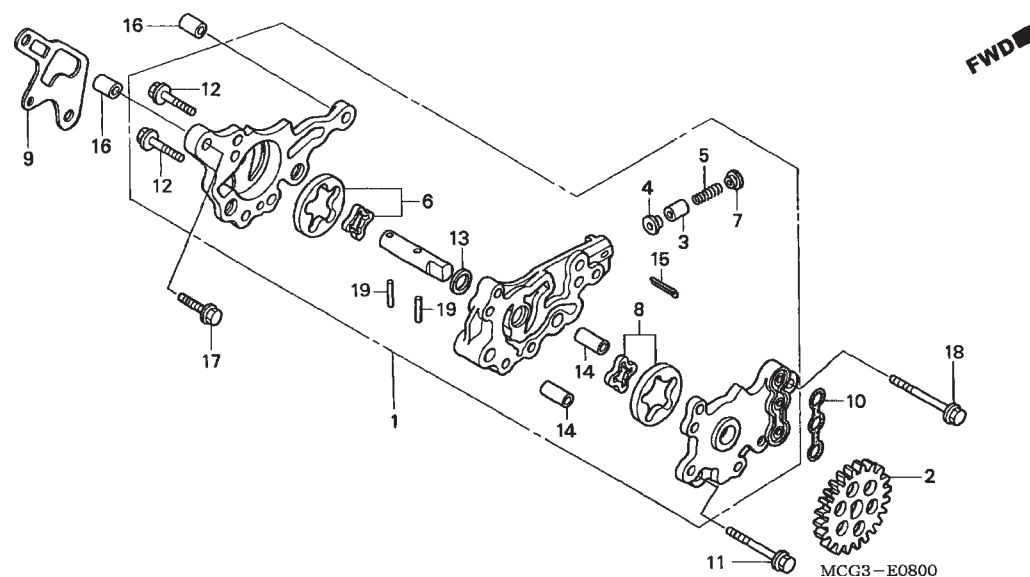
Ref. Nº	L.O.N.	Service Item	F.R.T.	Ref. Nº	Part. No.	Description	Reqd. Qty. NX4 Falcon		Serial No.	Note
							7	8		
				21	90601-KPF-900	Circlip, Internal, 24mm .....	1	1	.....	.....
				22	95701-06012-00	Bolt, Flange, 6x12 .....	1	—	.....	.....
					90032-GHR-640	.....	—	1	.....	.....
				23	95701-08014-00	Bolt, Flange, 8x14 .....	1	1	.....	.....
No.de Ref.	NOMO.	Articulo de servicio	THLL	No.de Ref.	No. de pieza	Descripción	Cant. Req'd NX4 Falcon		No. de série	Note
							7	8		
				21	90601-KPF-900	Anillo Elastico, Interior, 24mm .....	1	1	.....	.....
				22	95701-06012-00	Perno, Reborde, 6x12 .....	1	—	.....	.....
					90032-GHR-640	.....	—	1	.....	.....
				23	95701-08014-00	Perno, Reborde, 8x14 .....	1	1	.....	.....

**M-7****Embreagem****Clutch****Embrague**

Ref. Nº	N.O.S.	Item de serviço	T.M.O.	Ref. Nº	Nº da peça	Descrição	Qtd.		Nº de série	Tipo
							NX4 7	Falcon 8		
1	1101C8	Engrenagem, Distribuição .....	2,3	1	14312-KCZ-000	Engrenagem, Distribuição (19D) .....	1	1	.....	.....
2	1131B8	Engrenagem, Bomba Óleo .....	1,0	2	15130-MCG-000	Engrenagem, Bomba .....	1	1	.....	.....
3	2121A0	Carcaça, Embreagem .....	0,9	3	22100-MCG-000	Carcaça Comp., Externa Embreagem ....	1	1	.....	.....
5	212112	Embreagem, Central .....	0,9	4	22116-KF0-000	Guia, Externa Embreagem .....	1	1	.....	.....
7	2121A1	Disco, Fricção Embreagem .....	0,8	5	22121-KCY-670	Embreagem, Central .....	1	1	.....	.....
		• NOTA: Mesmo tempo para duas unidades ou mais		6	22125-435-000	Assento, Mola Judder .....	1	1	.....	.....
10	2121A3	Placa, Pressão Embreagem .....	0,7	7	22201-MAL-600	Disco, Fricção Embreagem .....	6	6	.....	.....
11	212107	Mola, Embreagem .....	0,7	8	22202-MAE-000	Disco B, Fricção Embreagem .....	1	1	.....	.....
		• NOTA: Mesmo tempo para duas unidades ou mais		9	22321-KF0-770	Placa, Embreagem .....	6	6	.....	.....
13	2121B6	Haste, Acionamento Embreagem .....	0,7	10	22350-KCY-670	Placa Comp., Pressão Embreagem .....	1	1	.....	.....
14	211105	Engrenagem, Primária .....	1,0	11	22401-KZ3-690	Mola, Embreagem (Rosa) .....	5	5	.....	.....
21	2121B4	Rolamento, Acionamento Embreagem .....	0,8	12	22402-435-000	Mola, Judder .....	1	1	.....	.....
				13	22847-MBV-010	Pino, Acionamento Embreagem .....	1	1	.....	.....
				14	23121-MCG-000	Engrenagem, Primária (24D) .....	1	1	.....	.....
				15	52143-KZ3-860	Arruela, Lateral Garfo .....	1	1	.....	.....
				16	90022-MM5-000	Parafuso, Arruela, 6x25 .....	5	5	.....	.....
				17	90235-KA4-000	Porca, 18mm .....	1	1	.....	.....
				18	90236-HA0-000	Porca, Trava, 18mm .....	1	1	.....	.....
				19	90432-428-000	Arruela, Trava .....	1	1	.....	.....
				20	90501-ML3-910	Arruela, 18x32x2 .....	2	2	.....	.....
				21	91008-KCY-671	Rolamento, Radial Esferas, 6903 .....	1	1	.....	.....

Ref. Nº	L.O.N.	Service Item	F.R.T.	Ref. Nº	Part. No.	Description	Reqd. Qty. NX4 Falcon 7 8	Serial No.	Note
1	1101C8	Sprocket, Timing .....	2.3	1	14312-KCZ-000	Sprocket, Timing (19T) .....	1 1	.....	.....
2	1131B8	Gear, Oil Pump Drive .....	1.0	2	15130-MCG-000	Gear, Pump Drive .....	1 1	.....	.....
3	2121A0	Outer, Clutch .....	0.9	3	22100-MCG-000	Outer Comp., Clutch .....	1 1	.....	.....
5	212112	Center, Clutch .....	0.9	4	22116-KF0-000	Guide, Clutch Outer .....	1 1	.....	.....
7	2121A1	(6,8,9,12) Disc, Clutch Friction .....	0.8	5	22121-KCY-670	Center, Clutch .....	1 1	.....	.....
		• NOTE: Same time for two units or more		6	22125-435-000	Seat, Judder Spring .....	1 1	.....	.....
10	2121A3	Plate, Clutch Pressure .....	0.7	7	22201-MAL-600	Disk, Clutch Friction .....	6 6	.....	.....
11	212107	Spring, Clutch .....	0.7	8	22202-MAE-000	Disk B, Clutch Friction .....	1 1	.....	.....
		• NOTE: Same time for two units or more		9	22321-KF0-770	Plate, Clutch .....	6 6	.....	.....
13	2121B6	Rod, Clutch Lifter .....	0.7	10	22350-KCY-670	Plate Comp., Clutch Pressure .....	1 1	.....	.....
14	211105	Gear, Primary Drive .....	1.0	11	22401-KZ3-690	Spring, Clutch (Pink) .....	5 5	.....	.....
21	2121B4	Bearing, Clutch Lifter .....	0.8	12	22402-435-000	Spring, Judder .....	1 1	.....	.....
				13	22847-MBV-010	Pin, Clutch Lifter .....	1 1	.....	.....
				14	23121-MCG-000	Gear, Primary Drive (24T) .....	1 1	.....	.....
				15	52143-KZ3-860	Washer, Swingarm Side .....	1 1	.....	.....
				16	90022-MM5-000	Bolt-Washer, 6x25 .....	5 5	.....	.....
				17	90235-KA4-000	Nut, 18mm .....	1 1	.....	.....
				18	90236-HA0-000	Nut, Lock, 18mm .....	1 1	.....	.....
				19	90432-428-000	Washer, Lock .....	1 1	.....	.....
				20	90501-ML3-910	Washer, 18x32x2 .....	2 2	.....	.....
				21	91008-KCY-671	Bearing, Radial Ball, 6903 .....	1 1	.....	.....
No. de Ref.	NOMO.	Artículo de servicio	THLL	No. de Ref.	No. de pieza	Descripción	Cant. Req'd NX4 Falcon 7 8	No. de série	Note
1	1101C8	Piñón, Sincronización .....	2,3	1	14312-KCZ-000	Piñón, Sincronización (19D) .....	1 1	.....	.....
2	1131B8	Engranaje, Bomba .....	1,0	2	15130-MCG-000	Engranaje, Bomba .....	1 1	.....	.....
3	2121A0	Exterior, Embrague .....	0,9	3	22100-MCG-000	Exterior, Embrague .....	1 1	.....	.....
5	212112	Embrague Central .....	0,9	4	22116-KF0-000	Guía, Exterior Embrague .....	1 1	.....	.....
7	2121A1	(6,8,9,12) Disco, Fricción Embrague .....	0,8	5	22121-KCY-670	Embrague Central .....	1 1	.....	.....
		• NOTA: Mismo tiempo para dos unidades o más		6	22125-435-000	Asiento, Resorte Judder .....	1 1	.....	.....
10	2121A3	Placa, Presión Embrague .....	0,7	7	22201-MAL-600	Disco, Fricción Embrague .....	6 6	.....	.....
11	212107	Resorte, Embrague .....	0,7	8	22202-MAE-000	Disco B, Fricción Embrague .....	1 1	.....	.....
		• NOTA: Mismo tiempo para dos unidades o más		9	22321-KF0-770	Placa, Embrague .....	6 6	.....	.....
13	2121B6	Varilla, Accionamiento Embrague .....	0,7	10	22350-KCY-670	Placa, Presión Embrague .....	1 1	.....	.....
14	211105	Engranaje, Mando Primaria .....	1,0	11	22401-KZ3-690	Resorte, Embrague (Rosa) .....	5 5	.....	.....
21	2121B4	Cojinete, Accionamiento Embrague ..	0,8	12	22402-435-000	Resorte, Judder .....	1 1	.....	.....
				13	22847-MBV-010	Espiga, Accionamiento Embrague .....	1 1	.....	.....
				14	23121-MCG-000	Engranaje, Mando Primaria (24D) .....	1 1	.....	.....
				15	52143-KZ3-860	Arandela .....	1 1	.....	.....
				16	90022-MM5-000	Perno, Arandela, 6x25 .....	5 5	.....	.....
				17	90235-KA4-000	Tuerca, 18mm .....	1 1	.....	.....
				18	90236-HA0-000	Tuerca, Traba, 18mm .....	1 1	.....	.....
				19	90432-428-000	Arandela, Traba .....	1 1	.....	.....
				20	90501-ML3-910	Arandela, 18x32x2 .....	2 2	.....	.....
				21	91008-KCY-671	Cojinete Acero Bolas, 6903 .....	1 1	.....	.....

**M-8**  
**Bomba de Óleo**  
**Oil Pump**  
**Bomba de Aceite**



Ref. Nº	N.O.S.	Item de serviço	T.M.O.	Ref. Nº	Nº da peça	Descrição	Qtd.		Nº de série	Tipo
							NX4 7	Falcon 8		
1	(9)			1	15100-HN1-000	Bomba Óleo, Comp. ....	1	1	.....	.....
	113105	Bomba Óleo, Comp. ....	1,1	2	15105-MCG-000	Engrenagem, Movida Bomba Óleo ....	1	1	.....	.....
2	1131C4	Engrenagem, Movida Bomba Óleo ....	0,6	3	15106-MG3-000	Válvula, Limitadora Óleo ....	1	1	.....	.....
				4	15107-MG3-000	Anel Vedação, Válvula Limitadora ....	1	1	.....	.....
				5	15108-MG3-000	Mola, Válvula Limitadora ....	1	1	.....	.....
				6	15110-HN1-305	Rotor, Bomba Óleo, Jogo ....	1	1	.....	.....
				7	15111-MG3-000	Assento B, Mola ....	1	1	.....	.....
				8	15120-KCZ-305	Rotor, Bomba Óleo, Jogo ....	1	1	.....	.....
				9	15151-KCY-671	Assento, Bomba Óleo ....	1	1	.....	.....
				10	15152-KCY-670	Borracha, Vedação ....	1	1	.....	.....
				11	90002-HN1-000	Parafuso, Flange, 6x40 ....	1	1	.....	.....
				12	90003-GAV-701	Parafuso, 6x25 ....	2	2	.....	.....
				13	90456-333-000	Arruela, Encosto, 11mm ....	1	1	.....	.....
				14	90701-KCY-670	Pino, Guia, 8x19 ....	2	2	.....	.....
				15	94201-30200	Cupilha, 3,0x20 ....	1	1	.....	.....
				16	94301-08140	Pino, Guia, 8x14 ....	2	2	.....	.....
				17	95701-06032-00	Parafuso, Flange, 6x32 ....	1	—	.....	.....
					90032-GHR-730	.....	—	1	.....	.....
				18	95701-06050-00	Parafuso, Flange, 6x50 ....	1	—	.....	.....
					90032-GHR-780	.....	—	1	.....	.....
				19	96220-40158	Rolete, 4x15,8 ....	2	2	.....	.....

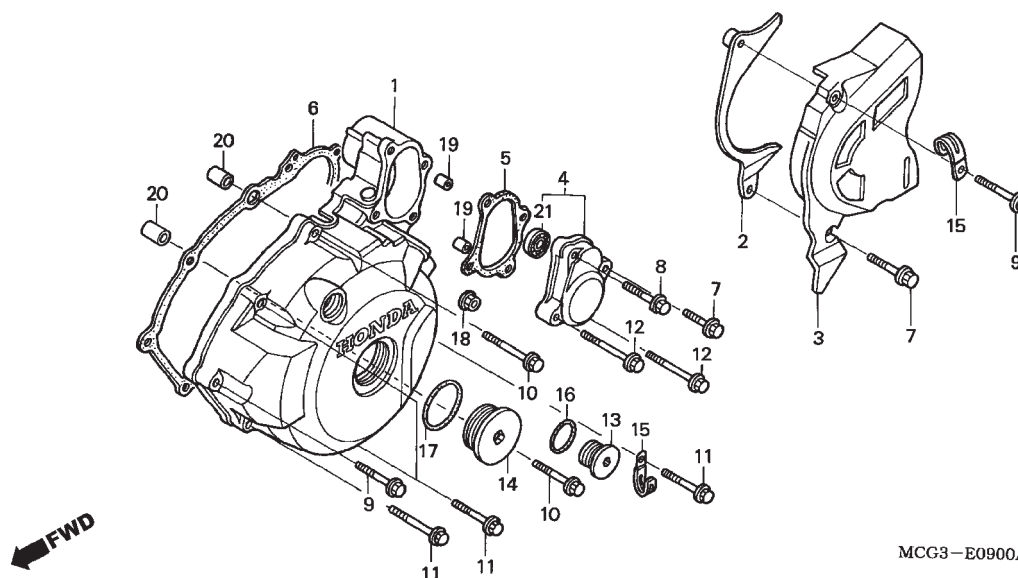
Ref. Nº	L.O.N.	Service Item	F.R.T.	Ref. Nº	Part. No.	Description	Reqd. Qty. NX4 Falcon 7 8	Serial No.	Note
1	(9)			1	15100-HN1-000	Pump Assy., Oil .....	1 1	.....	.....
	113105	Pump Assy., Oil .....	1.1	2	15105-MCG-000	Gear, Oil Pump Driven .....	1 1	.....	.....
2	1131C4	Gear, Oil Pump Driven .....	0.6	3	15106-MG3-000	Valve, Oil Leak Stopper .....	1 1	.....	.....
				4	15107-MG3-000	Seal, Oil Leak Stopper .....	1 1	.....	.....
				5	15108-MG3-000	Spring, Oil Leak Stopper .....	1 1	.....	.....
				6	15110-HN1-305	Rotor Set, Oil Pump .....	1 1	.....	.....
				7	15111-MG3-000	Seat B, Spring .....	1 1	.....	.....
				8	15120-KCZ-305	Rotor Set, Oil Pump .....	1 1	.....	.....
				9	15151-KCY-671	Seat, Oil Pump .....	1 1	.....	.....
				10	15152-KCY-670	Seal, Rubber .....	1 1	.....	.....
				11	90002-HN1-000	Bolt, Flange, 6x40 .....	1 1	.....	.....
				12	90003-GAV-701	Bolt, 6x25 .....	2 2	.....	.....
				13	90456-333-000	Washer, Thrust, 11mm .....	1 1	.....	.....
				14	90701-KCY-670	Dowel Pin, 8x19 .....	2 2	.....	.....
				15	94201-30200	Pin, Split, 3.0x20 .....	1 1	.....	.....
				16	94301-08140	Dowel Pin, 8x14 .....	2 2	.....	.....
				17	95701-06032-00	Bolt, Flange, 6x32 .....	1 -	.....	.....
					90032-GHR-730	.....	- 1	.....	.....
				18	95701-06050-00	Bolt, Flange, 6x50 .....	1 -	.....	.....
					90032-GHR-780	.....	- 1	.....	.....
				19	96220-40158	Roller, 4x15.8 .....	2 2	.....	.....
No.de Ref.	NOMO.	Articulo de servicio	THLL	No.de Ref.	No. de pieza	Descripción	Cant. Req'd NX4 Falcon 7 8	No. de série	Note
1	(9)			1	15100-HN1-000	Ens Bomba Aceite .....	1 1	.....	.....
	113105	Ens Bomba Aceite .....	1,1	2	15105-MCG-000	Engranaje Mandado, Bomba Aceite .....	1 1	.....	.....
2	1131C4	Engranaje Mandado, Bomba Aceite ..	0,6	3	15106-MG3-000	Válvula, Aceite .....	1 1	.....	.....
				4	15107-MG3-000	Anillo, Válvula Aceite .....	1 1	.....	.....
				5	15108-MG3-000	Resorte, Válvula Aceite .....	1 1	.....	.....
				6	15110-HN1-305	Rotor, Bomba Aceite .....	1 1	.....	.....
				7	15111-MG3-000	Asiento B, Resorte .....	1 1	.....	.....
				8	15120-KCZ-305	Rotor, Bomba Aceite .....	1 1	.....	.....
				9	15151-KCY-671	Asiento, Bomba Aceite .....	1 1	.....	.....
				10	15152-KCY-670	Goma Vedación .....	1 1	.....	.....
				11	90002-HN1-000	Perno, Reborde, 6x40 .....	1 1	.....	.....
				12	90003-GAV-701	Perno, 6x25 .....	2 2	.....	.....
				13	90456-333-000	Arandela, Empuje, 11mm .....	1 1	.....	.....
				14	90701-KCY-670	Espiga, 8x19 .....	2 2	.....	.....
				15	94201-30200	Pasador Aletas, 3,0x20 .....	1 1	.....	.....
				16	94301-08140	Espiga, 8x14 .....	2 2	.....	.....
				17	95701-06032-00	Perno, Reborde, 6x32 .....	1 -	.....	.....
					90032-GHR-730	.....	- 1	.....	.....
				18	95701-06050-00	Perno, Reborde, 6x50 .....	1 -	.....	.....
					90032-GHR-780	.....	- 1	.....	.....
				19	96220-40158	Rodillo, 4x15,8 .....	2 2	.....	.....

## M-9

Tampa Lateral Esquerda

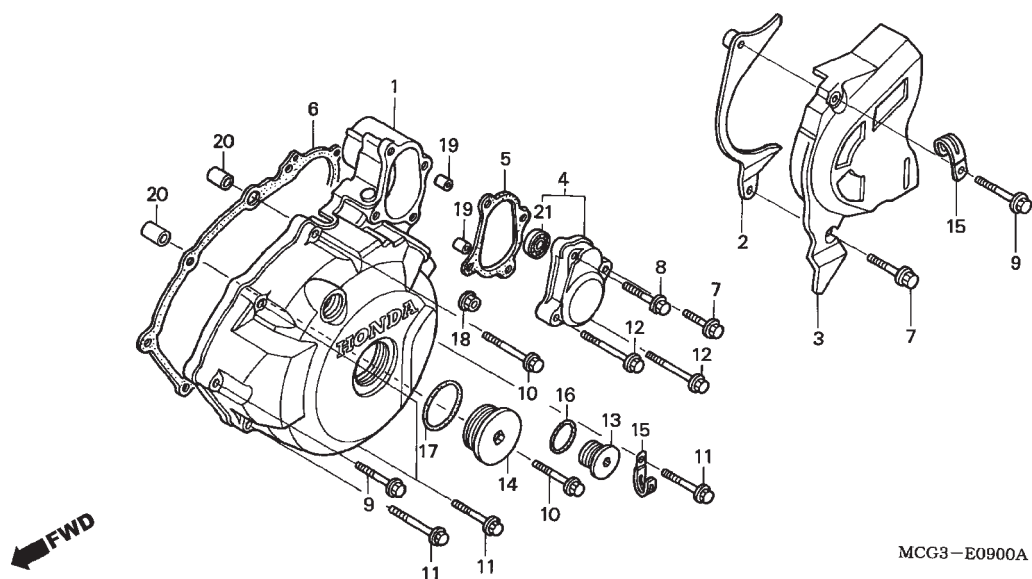
Left Crankcase Cover

Cubierta Lateral Izquierda



Ref. Nº	N.O.S.	Item de serviço	T.M.O.	Ref. Nº	Nº da peça	Descrição	Qtd.		Nº de série	Tipo
							NX4 7	Falcon 8		
1	1101A6	Tampa, Lateral: Esquerda .....	0,6	1	11340-HN1-000	Tampa Comp., Lateral Esquerda .....	1	1	.....	.....
3		(2)		2	11352-MBV-000	Guia Comp., Corrente Transmissão .....	1	1	.....	.....
	2131A4	Tampa, Pinhão .....	0,1	3	11360-MCG-910	Tampa Comp., Traseira Esquerda .....	1	1	.....	.....
4	1101B3	Tampa, Partida .....	0,2	4	11370-MCG-000	Tampa Comp., Partida .....	1	1	.....	.....
5	1101B4	Junta, Tampa Partida .....	0,2	5	11377-HN1-000	Junta, Tampa Partida .....	1	1	.....	.....
6	1101A3	Junta, Tampa Lateral: Esquerda .....	0,5	6	11395-KCY-671	Junta, Tampa Esquerda .....	1	1	.....	.....
21	6121B4	Rolamento, Motor Partida .....	0,4	7	90004-GHB-680	Parafuso, Flange, 6x28 (NSHF) .....	2	2	.....	.....
				8	90004-GHB-700	Parafuso, Flange, 6x35 (NSHF) .....	1	1	.....	.....
				9	90004-GHB-710	Parafuso, Flange, 6x40 (NSHF) .....	2	2	.....	.....
				10	90004-GHB-730	Parafuso, Flange, 6x50 (NSHF) .....	2	2	.....	.....
				11	90004-GHB-750	Parafuso, Flange, 6x60 (NSHF) .....	4	4	.....	.....
				12	90004-GHB-760	Parafuso, Flange, 6x65 (NSHF) .....	2	2	.....	.....
				13	90084-MN8-010	Tampa, 14mm .....	1	1	.....	.....
				14	90087-HB5-000	Tampa, 30mm .....	1	1	.....	.....
				15	90601-KJ9-000	Presilha, 4x50 .....	2	2	.....	.....
				16	91303-377-000	Anel, Vedação, 13,8x2,5 .....	1	-	.....	.....
					91303-KRM-840	.....	-	1	.....	.....
				17	91305-KF0-003	Anel, Vedação, 27x2 (ARAI) .....	1	1	.....	.....
				18	94050-06000	Porca, Flange, 6mm .....	1	-	.....	.....
					90208-GHR-630	.....	-	1	.....	.....

Ref. Nº	L.O.N.	Service Item	F.R.T.	Ref. Nº	Part. No.	Description	Reqd. Qty. NX4 Falcon 7 8	Serial No.	Note
1	1101A6	Cover, Crankcase: Left ..... 0.6		1	11340-HN1-000	Cover Comp., L. Crankcase .....	1 1	.....	.....
3		(2) .....		2	11352-MBV-000	Guide Comp., Drive Chain .....	1 1	.....	.....
	2131A4	Cover, Drive Sprocket ..... 0.1		3	11360-MCG-910	Cover Comp., L. Rr. ....	1 1	.....	.....
4	1101B3	Cover, Starter ..... 0.2		4	11370-MCG-000	Cover Comp., Starter .....	1 1	.....	.....
5	1101B4	Gasket, Starter Cover ..... 0.2		5	11377-HN1-000	Gasket, Starter Cover .....	1 1	.....	.....
6	1101A3	Gasket, Crankcase Cover: Left ..... 0.5							
21	6121B4	Bearing, Starter Motor ..... 0.4		6	11395-KCY-671	Gasket, L. Cover .....	1 1	.....	.....
				7	90004-GHB-680	Bolt, Flange, 6x28(NSHF) .....	2 2	.....	.....
				8	90004-GHB-700	Bolt, Flange, 6x35(NSHF) .....	1 1	.....	.....
				9	90004-GHB-710	Bolt, Flange, 6x40(NSHF) .....	2 2	.....	.....
				10	90004-GHB-730	Bolt, Flange, 6x50(NSHF) .....	2 2	.....	.....
				11	90004-GHB-750	Bolt, Flange, 6x60(NSHF) .....	4 4	.....	.....
				12	90004-GHB-760	Bolt, Flange, 6x65(NSHF) .....	2 2	.....	.....
				13	90084-MN8-010	Cap, 14mm .....	1 1	.....	.....
				14	90087-HB5-000	Cap, 30mm .....	1 1	.....	.....
				15	90601-KJ9-000	Clip, 4x50 .....	2 2	.....	.....
				16	91303-377-000	O-Ring, 13.8x2.5 .....	1 -	.....	.....
					91303-KRM-840	.....	- 1	.....	.....
				17	91305-KF0-003	O-Ring, 27x2(ARAI) .....	1 1	.....	.....
				18	94050-06000	Nut, Flange, 6mm .....	1 -	.....	.....
					90208-GHR-630	.....	- 1	.....	.....
No.de Ref.	NOMO.	Articulo de servicio	THLL	No.de Ref.	No. de pieza	Descripción	Cant. Req'd NX4 Falcon 7 8	No. de série	Note
1	1101A6	Cubierta, Lateral: Izquierda ..... 0,6		1	11340-HN1-000	Cubierta Lateral Izquierda .....	1 1	.....	.....
3		(2) .....		2	11352-MBV-000	Guía, Cadena Transmisión .....	1 1	.....	.....
	2131A4	Cubierta, Piñón ..... 0,1		3	11360-MCG-910	Cubierta Trasera Izquierda .....	1 1	.....	.....
4	1101B3	Cubierta, Arranque ..... 0,2		4	11370-MCG-000	Cubierta, Arranque .....	1 1	.....	.....
5	1101B4	Empaquetadura, Cubierta Arranque .. 0,2		5	11377-HN1-000	Empaquetadura, Cubierta Arranque .....	1 1	.....	.....
6	1101A3	Empaquetadura, Cubierta Lateral: Izquierda ..... 0,5		6	11395-KCY-671	Empaquetadura, Cubierta Izquierda .....	1 1	.....	.....
21	6121B4	Cojinete, Motor Arranque ..... 0,4		7	90004-GHB-680	Perno, Reborde, 6x28 (NSHF) .....	2 2	.....	.....
				8	90004-GHB-700	Perno, Reborde, 6x35 (NSHF) .....	1 1	.....	.....
				9	90004-GHB-710	Perno, Reborde, 6x40 (NSHF) .....	2 2	.....	.....
				10	90004-GHB-730	Perno, Reborde, 6x50 (NSHF) .....	2 2	.....	.....
				11	90004-GHB-750	Perno, Reborde, 6x60 (NSHF) .....	4 4	.....	.....
				12	90004-GHB-760	Perno, Reborde, 6x65 (NSHF) .....	2 2	.....	.....
				13	90084-MN8-010	Tapa, 14mm .....	1 1	.....	.....
				14	90087-HB5-000	Tapa, 30mm .....	1 1	.....	.....
				15	90601-KJ9-000	Presilla, 4x50 .....	2 2	.....	.....
				16	91303-377-000	Anillo O, 13,8x2,5 .....	1 -	.....	.....
					91303-KRM-840	.....	- 1	.....	.....
				17	91305-KF0-003	Anillo O, 27x2 (ARAI) .....	1 1	.....	.....
				18	94050-06000	Tuerca, Reborde, 6mm .....	1 -	.....	.....
					90208-GHR-630	.....	- 1	.....	.....

**M-9****Tampa Lateral Esquerda****Left Crankcase Cover****Cubierta Lateral Izquierda**

Ref. Nº	N.O.S.	Item de serviço	T.M.O.	Ref. Nº	Nº da peça	Descrição	Qtd.		Nº de série	Tipo
							NX4 7	Falcon 8		
				19	94301-08140	Pino, Guia, 8x14 .....	2	2	.....	.....
				20	90704-KPS-900	Pino, Guia, 10x20 .....	2	2	.....	.....
				21	96100-60000-00	Rolamento, Radial Esferas, 6000 .....	1	1	.....	.....
					91011-GCE-D61	.....	1	1	.....	BR,2LA,3LA
					91011-GCE-D62	.....	1	1	.....	BR,2LA,3LA

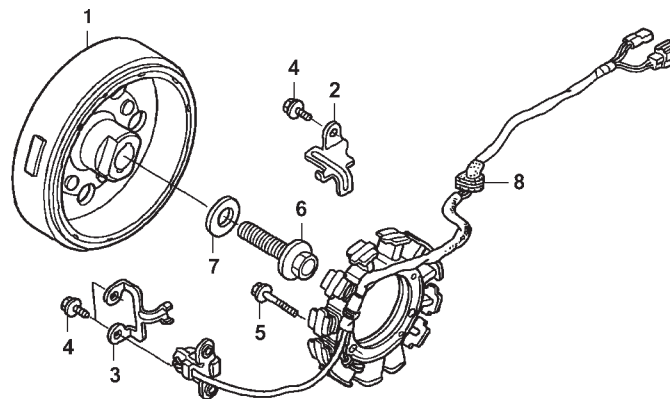
Ref. Nº	L.O.N.	Service Item	F.R.T.	Ref. Nº	Part. No.	Description	Reqd. Qty. NX4 Falcon 7 8	Serial No.	Note
				19	94301-08140	Dowel Pin, 8x14 .....	2 2	.....	.....
				20	90704-KPS-900	Dowel Pin, 10x20 .....	2 2	.....	.....
				21	96100-60000-00	Bearing, Radial Ball, 6000 .....	1 1	.....	.....
					91011-GCE-D61	.....	1 1	.....	BR,2LA,3LA
					91011-GCE-D62	.....	1 1	.....	BR,2LA,3LA
No.de Ref.	NOMO.	Articulo de servicio	THLL	No. de Ref.	No. de pieza	Descripción	Cant. Reqd NX4 Falcon 7 8	No. de série	Note
				19	94301-08140	Espiga, 8x14 .....	2 2	.....	.....
				20	90704-KPS-900	Espiga, 10x20 .....	2 2	.....	.....
				21	96100-60000-00	Cojinete Acero Bolas, 6000 .....	1 1	.....	.....
					91011-GCE-D61	.....	1 1	.....	BR,2LA,3LA
					91011-GCE-D62	.....	1 1	.....	BR,2LA,3LA

# M-10

Gerador

Generator

Generador

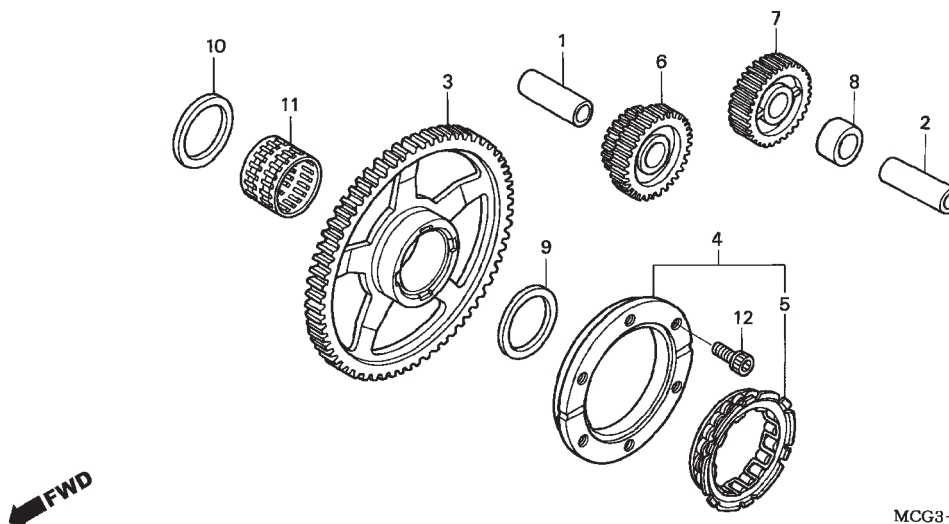


MCG3E1000C

2

Ref. Nº	N.O.S.	Item de serviço	T.M.O.	Ref. Nº	Nº da peça	Descrição	Qtd. NX4 Falcon 7 8		Nº de série	Tipo
1	613105	Rotor ou Gerador .....	0,7	1	31110-MCG-941	Gerador Comp. ....	1	1	.....	.....
8	6131A3	Estator .....	0,8	2	32111-KCY-670	Presilha, Fiação .....	1	1	.....	.....
				3	32112-KCY-670	Presilha, Fiação Gerador Pulsos .....	1	1	.....	.....
				4	90004-GHB-630	Parafuso, Flange, 6x16 (NSHF) .....	3	3	.....	.....
				5	90040-GHR-700	Parafuso, Flange, 6x25 (SH) .....	3	—	.....	BR,2LA,3LA
				6	90023-471-000	Parafuso, Flange, 12x50 .....	1	1	.....	.....
				7	90401-MCG-000	Arruela, 12,5x31x5 .....	1	1	.....	.....
				8	31120-MCG-941	Estator Comp. ....	1	1	.....	.....

Ref. Nº	L.O.N.	Service Item	F.R.T.	Ref. Nº	Part. No.	Description	Reqd. Qty. NX4 Falcon 7 8	Serial No.	Note
1	613105	Rotor or Flywheel .....	0.7	1	31110-MCG-941	Flywheel Comp. ....	1 1	.....	.....
8	6131A3	Stator .....	0.8	2	32111-KCY-670	Clamper, Cord .....	1 1	.....	.....
				3	32112-KCY-670	Clamper, Pulse Generator Cord .....	1 1	.....	.....
				4	90004-GHB-630	Bolt, Flange, 6x16 (NSHF) .....	3 3	.....	.....
				5	90040-GHR-700	Bolt, Flange, 6x25 (SH) .....	3 -	.....	BR,2LA,3LA
				6	90023-471-000	Bolt, Flange, 12x50 .....	1 1	.....	.....
				7	90401-MCG-000	Washer, 12.5x31x5 .....	1 1	.....	.....
				8	31120-MCG-941	Stator Comp. ....	1 1	.....	.....
No.de Ref.	NOMO.	Articulo de servicio	THLL	No. de Ref.	No. de pieza	Descripción	Cant. Reqd NX4 Falcon 7 8	No. de série	Note
1	613105	Rotor o Generador .....	0,7	1	31110-MCG-941	Ens Generador .....	1 1	.....	.....
8	6131A3	Estator .....	0,8	2	32111-KCY-670	Presilla, Alambraje .....	1 1	.....	.....
				3	32112-KCY-670	Presilla, Alambraje Generador Pulsos ....	1 1	.....	.....
				4	90004-GHB-630	Perno, Reborde, 6x16 (NSHF) .....	3 3	.....	.....
				5	90040-GHR-700	Perno, Reborde, 6x25 (SH) .....	3 -	.....	BR,2LA,3LA
				6	90023-471-000	Perno, Reborde, 12x50 .....	1 1	.....	.....
				7	90401-MCG-000	Arandela, 12,5x31x5 .....	1 1	.....	.....
				8	31120-MCG-941	Ens Estator .....	1 1	.....	.....

**M-11****Embreagem de Partida****Starting Clutch****Embrague de Arranque**

MCG3-E1100A

Ref. Nº	N.O.S.	Item de serviço	T.M.O.	Ref. Nº	Nº da peça	Descrição	Qtd.		Nº de série	Tipo
							NX4	Falcon		
							7	8		
3	(11)			1	13111-KN6-930	Eixo, Engrenagem Redução .....	1	—	.....	.....
	612120	Engrenagem, Movida Partida .....	0,6		28132-MCG-770	.....	—	1	.....	.....
4	(5)			2	13111-ZE0-000	Pino, Pistão .....	1	1	.....	.....
	612131	Carcaça, Embreagem Partida .....	0,7	3	28110-HN1-000	Engrenagem Comp., Movida			.....	.....
6	(1)					Partida (72D) .....	1	1	.....	.....
	612125	Engrenagem, Redução Partida .....	0,5	4	28125-HN1-003	Carcaça Comp., Embreagem Partida .....	1	1	.....	.....
7	(2,8)			5	28126-HA7-673	Embreagem, Unidirecional .....	1	1	.....	.....
	612135	Engrenagem, Intermediária Partida ...	0,2						.....	.....
				6	28131-HN1-000	Engrenagem, Redução			.....	.....
						Partida(16D/47D) .....	1	1	.....	.....
				7	28141-HN1-000	Engrenagem, Intermediária			.....	.....
						Partida (45D) .....	1	1	.....	.....
				8	28143-HN1-000	Bucha, Engrenagem Intermediária			.....	.....
						Partida .....	1	1	.....	.....
				9	90421-KAS-900	Bucha, 30mm .....	1	1	.....	.....
				10	90422-HN1-000	Bucha, 29mm .....	1	1	.....	.....
									.....	.....
				11	91061-KL8-711	Rolamento, Agulhas, 30x35x26ZW .....	1	1	.....	.....
				12	96700-08016-10	Parafuso, Allen, 8x16 .....	6	—	.....	.....
					90001-MCG-720	.....	—	6	.....	.....

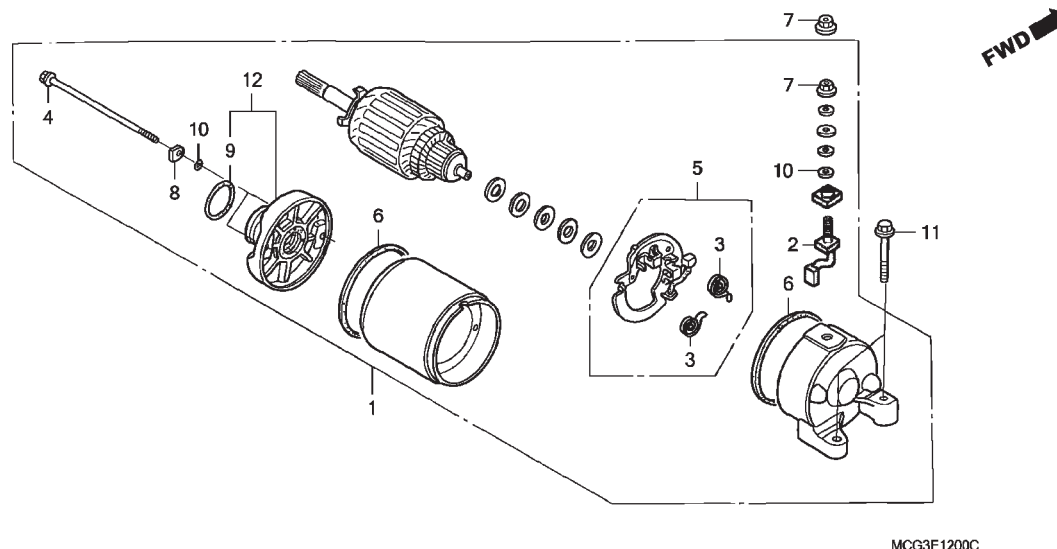
Ref. Nº	L.O.N.	Service Item	F.R.T.	Ref. Nº	Part. No.	Description	Reqd. Qty. NX4 Falcon 7 8	Serial No.	Note
3	(11)			1	13111-KN6-930	Shaft, Reduction Gear .....	1	—	.....
612120	Gear, Starter Driven .....	0.6			28132-MCG-770	.....	—	1	.....
4	(5)			2	13111-ZE0-000	Pin, Piston .....	1	1	.....
612131	Outer, Starting Clutch .....	0.7		3	28110-HN1-000	Gear Comp., Starter Driven(72T) .....	1	1	.....
6	(1)			4	28125-HN1-003	Outer Comp., Starting Clutch .....	1	1	.....
612125	Gear, Starter Reduction .....	0.5		5	28126-HA7-673	Clutch, One Way .....	1	1	.....
7	(2,8)								
612135	Gear, Starter Idle .....	0.2		6	28131-HN1-000	Gear, Starter Reduction(16T/47T) .....	1	1	.....
				7	28141-HN1-000	Gear, Starter Idle (45T) .....	1	1	.....
				8	28143-HN1-000	Collar, Starter Idle Gear .....	1	1	.....
				9	90421-KAS-900	Collar, 30mm .....	1	1	.....
				10	90422-HN1-000	Collar, 29mm .....	1	1	.....
				11	91061-KL8-711	Bearing, Needle, 30x35x26ZW .....	1	1	.....
				12	96700-08016-10	Bolt, Socket, 8x16 .....	6	—	.....
					90001-MCG-720	.....	—	6	.....
No.de Ref.	NOMO.	Articulo de servicio	THLL	No.de Ref.	No. de pieza	Descripción	Cant. Req'd NX4 Falcon 7 8	No. de série	Note
3	(11)			1	13111-KN6-930	Eje, Engranaje Reducción .....	1	—	.....
612120	Engranaje Mandado Arranque .....	0,6			28132-MCG-770	.....	—	1	.....
4	(5)			2	13111-ZE0-000	Espiga, Pistón .....	1	1	.....
612131	Exterior, Embrague Arranque .....	0,7		3	28110-HN1-000	Engranaje Mandado Arranque (72D) .....	1	1	.....
6	(1)			4	28125-HN1-003	Exterior, Embrague Arranque .....	1	1	.....
612125	Engranaje, Reducción Arranque .....	0,5		5	28126-HA7-673	Embrague, Unidireccional .....	1	1	.....
7	(2,8)								
612135	Engranaje Intermedio Arranque .....	0,2		6	28131-HN1-000	Engranaje, Reducción Arranque(16D/47D) .....	1	1	.....
				7	28141-HN1-000	Engranaje Intermedio Arranque (45D) ....	1	1	.....
				8	28143-HN1-000	Collarín, Engranaje Intermedio Arranque .....	1	1	.....
				9	90421-KAS-900	Buje, 30mm .....	1	1	.....
				10	90422-HN1-000	Buje, 29mm .....	1	1	.....
				11	91061-KL8-711	Cojinete, Agujas, 30x35x26ZW .....	1	1	.....
				12	96700-08016-10	Perno, Allen, 8x16 .....	6	—	.....
					90001-MCG-720	.....	—	6	.....

# M-12

Motor de Partida

Starting Motor

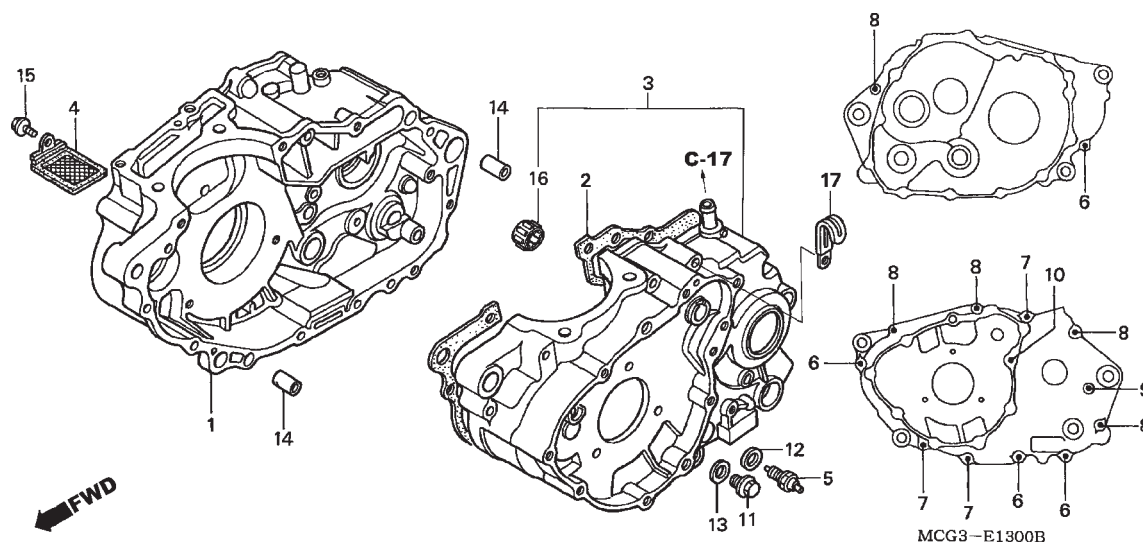
Motor de Arranque



MCG3E1200C

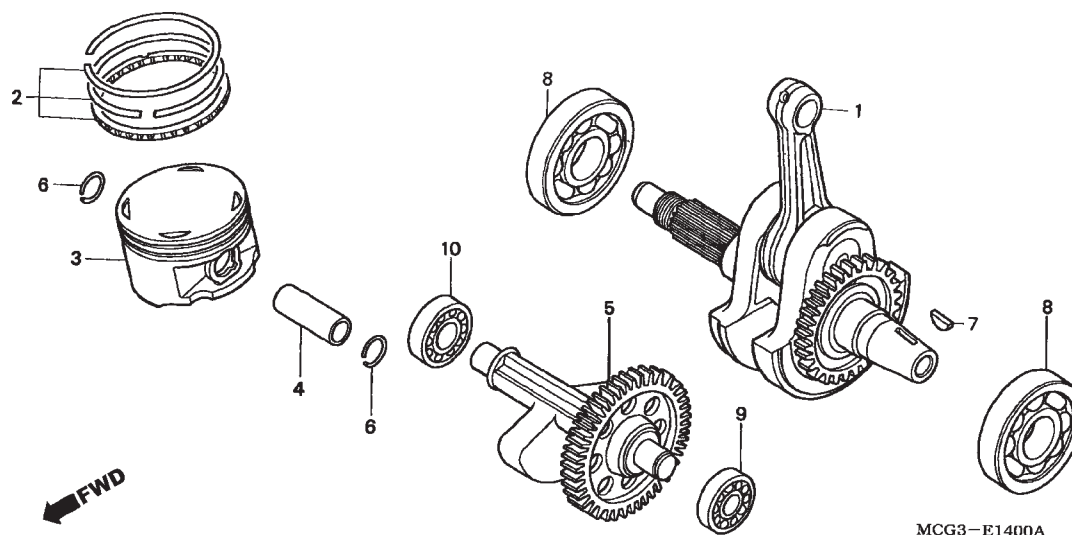
Ref. Nº	N.O.S.	Item de serviço	T.M.O.	Ref. Nº	Nº da peça	Descrição	Qtd.		Nº de série	Tipo
							NX4 Falcon 7	8		
1	612105	Motor, Partida .....	0,6	1	31200-HN1-000	Motor Comp., Partida .....	1	1	.....	.....
2	6121A4	Terminal, Escovas (Partida) .....	0,8	2	31201-KS5-901	Terminal, Escovas .....	1	1	.....	.....
5		(3)		3	31204-KS5-901	Mola, Escovas .....	2	2	.....	.....
	6121A5	Suporte, Escovas (Partida) .....	0,8	4	31205-MN4-008	Parafuso, Fixação .....	2	2	.....	.....
				5	31206-KW1-901	Suporte, Escovas .....	1	1	.....	.....
				6	31207-KS5-901	Anel .....	2	2	.....	.....
				7	90071-MB0-000	Porca, Arruela, 6mm .....	2	2	.....	.....
				8	90122-MN4-008	Arruela, Aço .....	2	2	.....	.....
				9	91309-425-003	Anel, Vedação, 24,4x3,1(ARAI) .....	1	1	.....	.....
				10	91320-MB0-000	Anel, Vedação .....	3	3	.....	.....
				11	90036-GHR-700	Parafuso, Flange, 6x25 .....	2	2	.....	.....
				12	31210-HC4-003	Suporte Comp., Dianteiro .....	1	1	.....	.....

Ref. Nº	L.O.N.	Service Item	F.R.T.	Ref. Nº	Part. No.	Description	Reqd. Qty. NX4 Falcon		Serial No.	Note
							7	8		
1	612105	Motor, Starting .....	0.6	1	31200-HN1-000	Motor Assy., Starter .....	1	1	.....	.....
2	6121A4	Terminal, Brush(Starter) .....	0.8	2	31201-KS5-901	Terminal Set, Brush .....	1	1	.....	.....
5		(3) .....		3	31204-KS5-901	Spring, Carbon Brush .....	2	2	.....	.....
	6121A5	Holder, Brush(Starter) .....	0.8	4	31205-MN4-008	Bolt, Setting .....	2	2	.....	.....
				5	31206-KW1-901	Holder Set, Brush .....	1	1	.....	.....
				6	31207-KS5-901	Ring .....	2	2	.....	.....
				7	90071-MB0-000	Nut-Washer, 6mm .....	2	2	.....	.....
				8	90122-MN4-008	Washer, Steel Plate .....	2	2	.....	.....
				9	91309-425-003	O-Ring, 24.4x3.1(ARAI) .....	1	1	.....	.....
				10	91320-MB0-000	O-Ring .....	3	3	.....	.....
				11	90036-GHR-700	Bolt, Flange, 6x25 .....	2	2	.....	.....
				12	31210-HC4-003	Bracket Comp., Fr. ....	1	1	.....	.....
No.de Ref.	NOMO.	Articulo de servicio	THLL	No. de Ref.	No. de pieza	Descripción	Cant. Req'd NX4 Falcon		No. de série	Note
							7	8		
1	612105	Motor, Arranque .....	0,6	1	31200-HN1-000	Ens Motor Arranque .....	1	1	.....	.....
2	6121A4	Terminal, Escobillas (Arranque) .....	0,8	2	31201-KS5-901	Terminal, Escobillas .....	1	1	.....	.....
5		(3) .....		3	31204-KS5-901	Resorte, Escobillas .....	2	2	.....	.....
	6121A5	Soporte, Escobillas (Arranque) .....	0,8	4	31205-MN4-008	Perno, Fijación .....	2	2	.....	.....
				5	31206-KW1-901	Soporte, Escobillas .....	1	1	.....	.....
				6	31207-KS5-901	Anillo .....	2	2	.....	.....
				7	90071-MB0-000	Tuerca-Arandela, 6mm .....	2	2	.....	.....
				8	90122-MN4-008	Arandela, Acero .....	2	2	.....	.....
				9	91309-425-003	Anillo O, 24,4x3,1(ARAI) .....	1	1	.....	.....
				10	91320-MB0-000	Anillo O .....	3	3	.....	.....
				11	90036-GHR-700	Perno, Reborde, 6x25 .....	2	2	.....	.....
				12	31210-HC4-003	Soporte, Delantero .....	1	1	.....	.....

**M-13****Carcaça****Crankcase****Cárter**

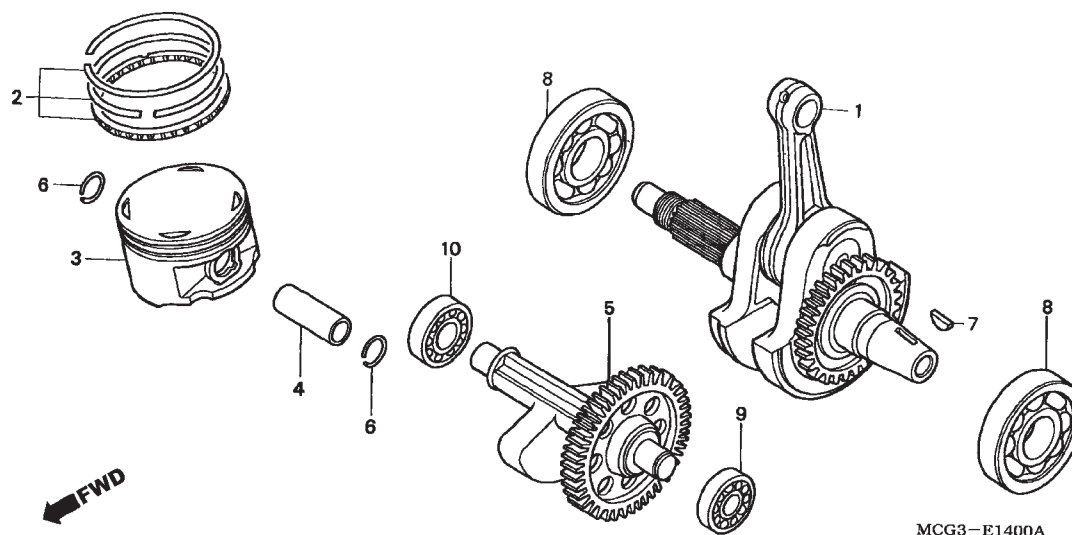
Ref. Nº	N.O.S.	Item de serviço	T.M.O.	Ref. Nº	Nº da peça	Descrição	Qtd. NX4 Falcon 7 8		Nº de série	Tipo
1	110120	Carcaça :Direita .....	6,5	1	11100-MCG-940	Carcaça Comp., Direita .....	1	1	.....	.....
		• Inclui: Remoção e instalação do motor		2	11191-KCY-670	Junta, Carcaça .....	1	1	.....	.....
	1101A2	Carcaça :Ambas .....	7,6	3	11200-MCG-306	Carcaça Comp., Esquerda .....	1	1	.....	.....
		• Inclui: Remoção e instalação do motor		4	15421-MN1-671	Tela, Filtro Óleo (KOYO) .....	1	1	.....	.....
				5	35600-425-023	Interruptor Comp., Neutro .....	1	1	.....	.....
2	110110	Junta, Carcaça .....	5,9	6	90004-GHB-700	Parafuso, Flange, 6x35 (NSHF) .....	4	4	.....	.....
		• Inclui: Remoção e instalação do motor		7	90004-GHB-730	Parafuso, Flange, 6x50 (NSHF) .....	3	3	.....	.....
				8	90004-GHB-760	Parafuso, Flange, 6x65 (NSHF) .....	5	5	.....	.....
3	110115	Carcaça :Esquerda .....	7,1	9	90004-GHB-790	Parafuso, Flange, 6x80 (NSHF) .....	1	1	.....	.....
		• Inclui: Remoção e instalação do motor		10	90011-HN1-000	Prisioneiro, Especial .....	1	1	.....	.....
	1101A2	Carcaça :Ambas .....	7,6	11	90131-883-000	Parafuso, Plugue Drenagem, 12x15 .....	1	1	.....	.....
		• Inclui: Remoção e instalação do motor		12	90443-KR0-000	Arruela, Interruptor Neutro .....	1	1	.....	.....
				13	94109-12000	Arruela, Plugue Drenagem, 12mm .....	1	—	.....	.....
4	1131B5	Tela, Filtro Óleo .....	0,6		90401-KRM-R20	.....	—	1	.....	.....
5	6151B8	Interruptor, Neutro .....	0,2	14	90705-KPF-960	Pino, Guia, 10x16 .....	2	2	.....	.....
				15	95701-06012-00	Parafuso, Flange, 6x12 .....	1	—	.....	.....
					90032-GHR-640	.....	—	1	.....	.....
				16	91053-KPF-901	Rolamento, Agulhas, 12x16x10(INA) .....	1	1	.....	.....
				17	90601-KJ9-000	Presilha, 4x50 .....	1	1	.....	.....

Ref. Nº	L.O.N.	Service Item	F.R.T.	Ref. Nº	Part. No.	Description	Reqd. Qty. NX4 Falcon		Serial No.	Note
							7	8		
1	110120	Crankcase: Right ..... 6.5		1	11100-MCG-940	Crankcase Comp., R. ....	1	1	.....	.....
		• Includes: Engine removal and installation		2	11191-KCY-670	Gasket, Crankcase ..... 1	1	1	.....	.....
	1101A2	Crankcase: Both ..... 7.6		3	11200-MCG-306	Crankcase Comp., L. ....	1	1	.....	.....
		• Includes: Engine removal and installation		4	15421-MN1-671	Screen, Oil Filter (KOYO) .....	1	1	.....	.....
				5	35600-425-023	Switch Assy., Neutral .....	1	1	.....	.....
2	110110	Gasket, Crankcase ..... 5.9		6	90004-GHB-700	Bolt, Flange, 6x35(NSHF) .....	4	4	.....	.....
		• Includes: Engine removal and installation		7	90004-GHB-730	Bolt, Flange, 6x50(NSHF) .....	3	3	.....	.....
				8	90004-GHB-760	Bolt, Flange, 6x65(NSHF) .....	5	5	.....	.....
3	110115	Crankcase: Left ..... 7.1		9	90004-GHB-790	Bolt, Flange, 6x80(NSHF) .....	1	1	.....	.....
		• Includes: Engine removal and installation		10	90011-HN1-000	Bolt, Special Stud .....	1	1	.....	.....
	1101A2	Crankcase: Both ..... 7.6		11	90131-883-000	Bolt, Drain Plug, 12x15 .....	1	1	.....	.....
		• Includes: Engine removal and installation		12	90443-KR0-000	Washer, Neutral Switch .....	1	1	.....	.....
				13	94109-12000	Washer, Drain Plug, 12mm .....	1	—	.....	.....
4	1131B5	Screen, Oil Filter ..... 0.6			90401-KRM-R20	.....	—	1	.....	.....
5	6151B8	Switch, Neutral ..... 0.2		14	90705-KPF-960	Dowel Pin, 10x16 .....	2	2	.....	.....
				15	95701-06012-00	Bolt, Flange, 6x12 .....	1	—	.....	.....
					90032-GHR-640	.....	—	1	.....	.....
				16	91053-KPF-901	Bearing, Needle, 12x16x10(INA) .....	1	1	.....	.....
				17	90601-KJ9-000	Clip, 4x50 .....	1	1	.....	.....
No.de Ref.	NOMO.	Artículo de servicio	THLL	No.de Ref.	No. de pieza	Descripción	Cant. Req'd NX4 Falcon		No. de série	Note
							7	8		
1	110120	Cárter: Derecho ..... 6,5		1	11100-MCG-940	Cárter, Derecho .....	1	1	.....	.....
		• Incluye: Remoción y instalación del motor		2	11191-KCY-670	Empaquetadura, Cárter .....	1	1	.....	.....
	1101A2	Cárter: Ambos ..... 7,6		3	11200-MCG-306	Cárter, Izquierdo .....	1	1	.....	.....
		• Incluye: Remoción y instalación del motor		4	15421-MN1-671	Malla, Filtro Aceite (KOYO) .....	1	1	.....	.....
				5	35600-425-023	Ens Interruptor Punto Muerto .....	1	1	.....	.....
2	110110	Empaquetadura, Cárter ..... 5,9		6	90004-GHB-700	Perno, Reborde, 6x35(NSHF) .....	4	4	.....	.....
		• Incluye: Remoción y instalación del motor		7	90004-GHB-730	Perno, Reborde, 6x50(NSHF) .....	3	3	.....	.....
				8	90004-GHB-760	Perno, Reborde, 6x65(NSHF) .....	5	5	.....	.....
3	110115	Cárter: Izquierdo ..... 7,1		9	90004-GHB-790	Perno, Reborde, 6x80(NSHF) .....	1	1	.....	.....
		• Incluye: Remoción y instalación del motor		10	90011-HN1-000	Prisionero, Especial .....	1	1	.....	.....
	1101A2	Cárter: Ambos ..... 7,6		11	90131-883-000	Perno, Tapón Drenaje, 12x15 .....	1	1	.....	.....
		• Incluye: Remoción y instalación del motor		12	90443-KR0-000	Arandela, Interruptor Punto Muerto .....	1	1	.....	.....
				13	94109-12000	Arandela, Tapón Drenaje, 12mm .....	1	—	.....	.....
4	1131B5	Malla, Filtro Aceite ..... 0,6			90401-KRM-R20	.....	—	1	.....	.....
5	6151B8	Interruptor Punto Muerto ..... 0,2		14	90705-KPF-960	Espiga, 10x16 .....	2	2	.....	.....
				15	95701-06012-00	Perno, Reborde, 6x12 .....	1	—	.....	.....
					90032-GHR-640	.....	—	1	.....	.....
				16	91053-KPF-901	Cojinete, Agujas, 12x16x10(INA) .....	1	1	.....	.....
				17	90601-KJ9-000	Presilla, 4x50 .....	1	1	.....	.....

**M-14****Árvore de Manivelas • Pistão****Crankshaft • Piston****Cigüeñal • Pistón**

Ref. Nº	N.O.S.	Item de serviço	T.M.O.	Ref. Nº	Nº da peça	Descrição	Qtd. NX4 Falcon 7 8		Nº de série	Tipo
1	1101B5	Árvore Manivelas ..... 6,8		1	13000-MBV-730	Árvore Manivelas, Comp. ....	1	1	.....	.....
		• Inclui: Remoção e instalação do motor		2	13011-MCG-000	Anéis Pistão, Jogo (STD.) .....	1	1	.....	.....
					13021-MCG-000	Anéis Pistão, Jogo (0,25) .....	(1)	(1)	.....	.....
					13031-MCG-000	Anéis Pistão, Jogo (0,50) .....	(1)	(1)	.....	.....
	1101B5B	• Substituição do rolamento da árvore de manivelas direito (Adicional) ..... 0,2		3	13101-MCG-000	Pistão .....	1	1	.....	.....
3		(2,4,6)			13102-MCG-305	Pistão (0,25) .....	(1)	(1)	.....	.....
	111103	Anel, Pistão e/ou Pistão (Um) ..... 2,6			13103-MCG-305	Pistão (0,50) .....	(1)	(1)	.....	.....
5	110185	Eixo, Balanceiro ..... 6,7		4	13111-KCY-670	Pino, Pistão .....	1	1	.....	.....
		• Inclui: Remoção e instalação do motor		5	13420-HN1-000	Eixo Comp., Balanceiro (37D) .....	1	1	.....	.....
8	1101B6	Rolamento, Árvore Manivelas: Esquerdo ..... 6,7		6	90601-KA5-000	Trava, Pino Pistão, 1,2x20 .....	2	2	.....	.....
		• Inclui: Remoção e instalação do motor		7	90701-KAS-900	Chaveta, Woodruff, 25x18 .....	1	1	.....	.....
				8	91001-MCG-003	Rolamento, Radial Esferas, 30x82x17,5 .....	2	2	.....	.....
	1101B7	Rolamento, Árvore Manivelas: Direito ..... 6,1		9	91006-KK0-771	Rolamento, Radial Esferas, 6313 .....	1	1	.....	.....
		• Inclui: Remoção e instalação do motor		10	91007-KF0-018	Rolamento, Radial Esferas, 6302 .....	1	1	.....	.....
	1101G0	Rolamento, Árvore Manivelas: Ambos ..... 6,9								
		• Inclui: Remoção e instalação do motor								
9	1101G3	Rolamento, Eixo Balanceiro: Esquerdo ..... 6,8								
		• Inclui: Remoção e instalação do motor								
+										

Ref. Nº	L.O.N.	Service Item	F.R.T.	Ref. Nº	Part. No.	Description	Reqd. Qty. NX4 Falcon 7 8	Serial No.	Note
1	1101B5	Crankshaft ..... 6.8 • Includes: Engine removal and installation		1	13000-MBV-730	Crankshaft Comp. ....	1 1	.....	.....
	1101B5B	• Replace right crankshaft bearing add ..... 0.2 (2,4,6)		2	13011-MCG-000	Ring Set, Piston (STD.) .....	1 1	.....	.....
3	111103	Ring, Piston and/or Piston (One) ..... 2.6		13021-MCG-000	Ring Set, Piston (0.25) .....	(1) (1)	.....	.....	.....
5	110185	Shaft, Balancer ..... 6.7 • Includes: Engine removal and installation		13031-MCG-000	Ring Set, Piston (0.50) .....	(1) (1)	.....	.....	.....
8	1101B6	Bearing, Crankshaft: Left ..... 6.7 • Includes: Engine removal and installation		3	13101-MCG-000	Piston ..... 1 1	.....	.....	.....
	1101B7	Bearing, Crankshaft: Right ..... 6.1 • Includes: Engine removal and installation		13102-MCG-305	Piston (0.25) ..... (1) (1)	.....	.....	.....	.....
	1101G0	Bearing, Crankshaft: Both ..... 6.9 • Includes: Engine removal and installation		13103-MCG-305	Piston (0.50) ..... (1) (1)	.....	.....	.....	.....
9	1101G3	Bearing, Balancer Shaft: Left ..... 6.8 • Includes: Engine removal and installation		4	13111-KCY-670	Pin, Piston ..... 1 1	.....	.....	.....
+				5	13420-HN1-000	Shaft Comp., Balancer (37T) .....	1 1	.....	.....
				6	90601-KA5-000	Clip, Piston Pin, 1.2x20 .....	2 2	.....	.....
				7	90701-KAS-900	Key, Special Woodruff, 25x18 .....	1 1	.....	.....
				8	91001-MCG-003	Bearing, Radial Ball, 30x82x17.5 .....	2 2	.....	.....
				9	91006-KK0-771	Bearing, Radial Ball, 6313 .....	1 1	.....	.....
				10	91007-KF0-018	Bearing, Radial Ball, 6302 .....	1 1	.....	.....
No.de Ref.	NOMO.	Artículo de servicio	THLL	No.de Ref.	No. de pieza	Descripción	Cant. Req'd NX4 Falcon 7 8	No. de série	Note
1	1101B5	Cigüeñal ..... 6,8 • Incluye: Remoción y instalación del motor		1	13000-MBV-730	Ens Cigüeñal .....	1 1	.....	.....
	1101B5B	• Reemplazo del cojinete del cigüeñal derecho, agregar ..... 0,2 (2,4,6)		2	13011-MCG-000	Juego Anillo, Pistón (STD.) .....	1 1	.....	.....
3	111103	Anillo, Pistón y/o Pistón (Uno) ..... 2,6		13021-MCG-000	Juego Anillo, Pistón (0,25) .....	(1) (1)	.....	.....	.....
5	110185	Eje, Balancero ..... 6,7 • Incluye: Remoción y instalación del motor		13031-MCG-000	Juego Anillo, Pistón (0,50) .....	(1) (1)	.....	.....	.....
8	1101B6	Cojinete, Cigüeñal: Izquierdo ..... 6,7 • Incluye: Remoción y instalación del motor		3	13101-MCG-000	Pistón ..... 1 1	.....	.....	.....
	1101B7	Cojinete, Cigüeñal: Derecho ..... 6,1 • Incluye: Remoción y instalación del motor		13102-MCG-305	Pistón (0,25) ..... (1) (1)	.....	.....	.....	.....
	1101G0	Cojinete, Cigüeñal: Ambos ..... 6,9 • Incluye: Remoción y instalación del motor		13103-MCG-305	Pistón (0,50) ..... (1) (1)	.....	.....	.....	.....
9	1101G3	Cojinete, Eje Balancero: Izquierdo ... 6,8 • Incluye: Remoción y instalación del motor		4	13111-KCY-670	Espiga, Pistón ..... 1 1	.....	.....	.....
+				5	13420-HN1-000	Ens Eje, Balancero (37D) .....	1 1	.....	.....
				6	90601-KA5-000	Presilla, Espiga Pistón, 1,2x20 .....	2 2	.....	.....
				7	90701-KAS-900	Chaveta, Woodruff, 25x18 .....	1 1	.....	.....
				8	91001-MCG-003	Cojinete Acero Bolas, 30x82x17,5 .....	2 2	.....	.....
				9	91006-KK0-771	Cojinete Acero Bolas, 6313 .....	1 1	.....	.....
				10	91007-KF0-018	Cojinete Acero Bolas, 6302 .....	1 1	.....	.....

**M-14****Árvore de Manivelas • Pistão****Crankshaft • Piston****Cigüeñal • Pistón**

Ref. Nº	N.O.S.	Item de serviço	T.M.O.	Ref. Nº	Nº da peça	Descrição	Qtd. NX4 Falcon 7 8	Nº de série	Tipo
+9	1101G5	Rolamento, Eixo Balanceiro: Ambos ..... 7,0 • Inclui: Remoção e instalação do motor							
10	1101G4	Rolamento, Eixo Balanceiro: Direito ..... 6,1 • Inclui: Remoção e instalação do motor							
	1101G5	Rolamento, Eixo Balanceiro: Ambos ..... 7,0 • Inclui: Remoção e instalação do motor							

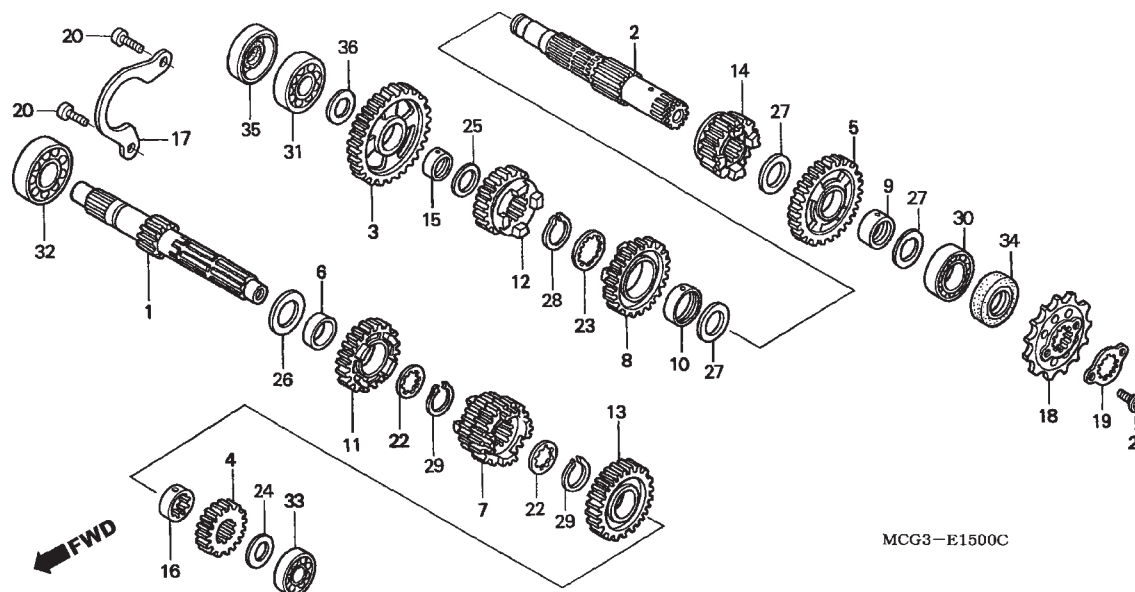
Ref. Nº	L.O.N.	Service Item	F.R.T.	Ref. Nº	Part. No.	Description	Reqd. Qty. NX4 Falcon 7 8	Serial No.	Note
+9	1101G5	Bearing, Balancer Shaft: Both ..... 7.0 • Includes: Engine removal and installation							
10	1101G4	Bearing, Balancer Shaft: Right ..... 6.1 • Includes: Engine removal and installation							
	1101G5	Bearing, Balancer Shaft: Both ..... 7.0 • Includes: Engine removal and installation							
No.de Ref.	NOMO.	Articulo de servicio	THLL	No. de Ref.	No. de pieza	Descripción	Cant. Reqd NX4 Falcon 7 8	No. de série	Note
+9	1101G5	Cojinete, Eje Balancero: Ambos ..... 7,0 • Incluye: Remoción y instalación del motor							
10	1101G4	Cojinete, Eje Balancero: Derecho ..... 6,1 • Incluye: Remoción y instalación del motor							
	1101G5	Cojinete, Eje Balancero: Ambos ..... 7,0 • Incluye: Remoción y instalación del motor							

# M-15

## Transmissão

## Transmission

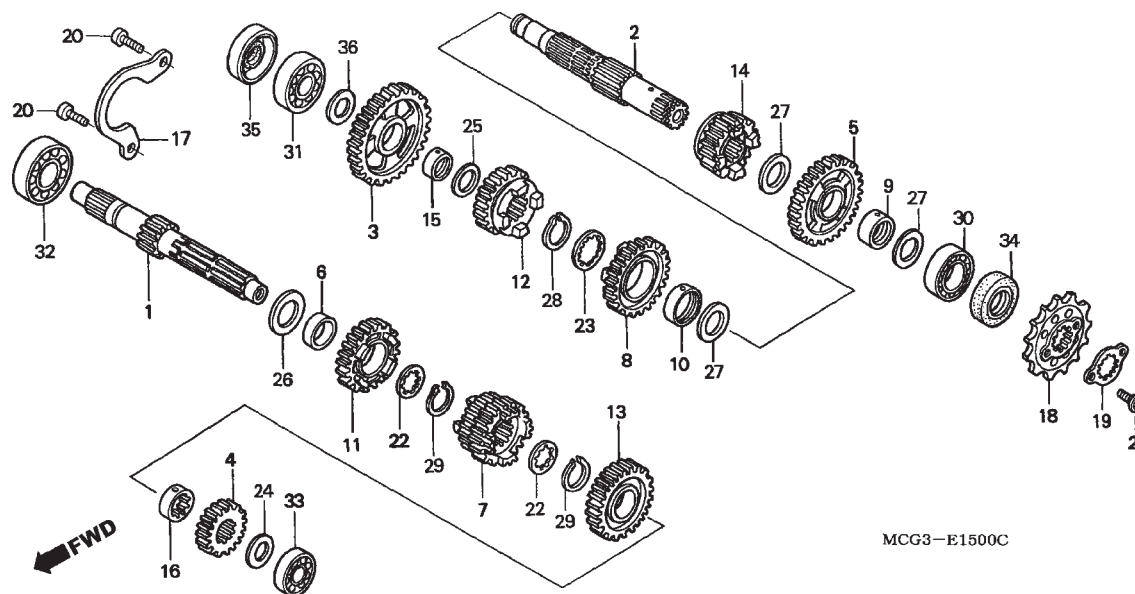
## Transmisión



MCG3-E1500C

Ref. Nº	N.O.S.	Item de serviço	T.M.O.	Ref. Nº	Nº da peça	Descrição	Qtd. NX4 Falcon 7 8		Nº de série	Tipo
1		(4,6,7,11,13,16)		1	23211-HN1-000	Árvore Principal, Transmissão (12D) .....	1	1	.....	.....
	210141	Árvore Principal, Transmissão .....	6,1	2	23220-MCG-000	Árvore Secundária Comp., Transmissão .....	1	1	.....	.....
		• Inclui: Remoção e instalação do motor		3	23411-MCG-000	Engrenagem, Secundária (35D) .....	1	1	.....	.....
	210141A	• Substituição da árvore secundária (Adicional) .....	0,2	4	23421-MCG-000	Engrenagem, Principal 2ª (18D) .....	1	1	.....	.....
		(3,5,8,9,10,12,14,15)		5	23431-MCG-000	Engrenagem, Secundária 2ª (34D) .....	1	1	.....	.....
2		Árvore Secundária, Transmissão .....	6,1	6	23432-HM3-670	Bucha, 22x25x10 .....	1	1	.....	.....
	210142	Árvore Secundária, Transmissão .....	6,1	7	23441-MCG-000	Engrenagem, Principal 3ª (19D) .....	1	1	.....	.....
		• Inclui: Remoção e instalação do motor		8	23451-MCG-000	Engrenagem, Secundária 3ª (27D) .....	1	1	.....	.....
	210142A	• Substituição da árvore principal (Adicional) .....	0,2	9	23452-HC0-000	Bucha, Engrenagem Secundária 3ª .....	1	1	.....	.....
				10	23452-KCY-670	Bucha, Engrenagem Secundária 3ª .....	1	1	.....	.....
18	213135	Pinhão, Transmissão .....	0,2	11	23461-MCG-770	Engrenagem, Principal 4ª (25D) .....	1	1	.....	.....
30	2101C7	Rolamento, Árvore Secundária: Esquerdo .....	6,9	12	23471-MCG-000	Engrenagem, Secundária 4ª (28D) .....	1	1	.....	.....
		• Inclui: Remoção e instalação do motor		13	23481-MCG-000	Engrenagem, Principal 5ª (28D) .....	1	1	.....	.....
				14	23491-MCG-000	Engrenagem, Secundária 5ª (25D) .....	1	1	.....	.....
				15	23502-KA2-000	Bucha, 20mm .....	1	1	.....	.....
31	2101C8	Rolamento, Árvore Secundária: Direito .....	6,1	16	23512-KEA-000	Bucha, Entalhada, 22x14 .....	1	1	.....	.....
		• Inclui: Remoção e instalação do motor		17	23521-KCY-670	Placa, Fixação Rolamento .....	1	1	.....	.....
	2101C9	Rolamento, Árvore Secundária: Ambos .....	7,1	18	23801-KCY-670	Pinhão, Transmissão (15D) .....	1	1	.....	.....
		• Inclui: Remoção e instalação do motor		19	23802-KAE-870	Placa, Fixação .....	1	1	.....	.....
				20	90001-MA2-770	Parafuso, Allen, 6x16 .....	2	2	.....	.....
+										

Ref. Nº	L.O.N.	Service Item	F.R.T.	Ref. Nº	Part. No.	Description	Reqd. Qty. NX4 Falcon 7 8	Serial No.	Note
1	210141	(4,6,7,11,13,16) Mainshaft, Transmission ..... • Includes: Engine removal and installation	6.1	1	23211-HN1-000	Mainshaft, Transmission (12T) .....	1 1	.....	.....
				2	23220-MCG-000	Countershaft Comp., Transmission .....	1 1	.....	.....
				3	23411-MCG-000	Gear, Countershaft Low (35T) .....	1 1	.....	.....
				4	23421-MCG-000	Gear, Mainshaft Second (18T) .....	1 1	.....	.....
	210141A	• Replace Countershaft Add .....	0.2	5	23431-MCG-000	Gear, Countershaft Second(34T) .....	1 1	.....	.....
2	210142	(3,5,8,9,10,12,14,15) Countershaft, Transmission .....	6.1	6	23432-HM3-670	Bush, 22x25x10 .....	1 1	.....	.....
		• Includes: Engine removal and installation		7	23441-MCG-000	Gear, Mainshaft Third (19T) .....	1 1	.....	.....
	210142A	• Replace Mainshaft Add .....	0.2	8	23451-MCG-000	Gear, Countershaft Third (27T) .....	1 1	.....	.....
18	213135	Sprocket, Drive .....	0.2	9	23452-HC0-000	Bush, Countershaft Third .....	1 1	.....	.....
30	2101C7	Bearing, Countershaft: Left .....	6.9	10	23452-KCY-670	Bush, Countershaft Third .....	1 1	.....	.....
		• Includes: Engine removal and installation		11	23461-MCG-770	Gear, Mainshaft Fourth (25T) .....	1 1	.....	.....
	2101C8	Bearing, Countershaft: Right .....	6.1	12	23471-MCG-000	Gear, Countershaft Fourth(28T) .....	1 1	.....	.....
		• Includes: Engine removal and installation		13	23481-MCG-000	Gear, Mainshaft Fifth (28T) .....	1 1	.....	.....
	2101C9	Bearing, Countershaft: Both .....	7.1	14	23491-MCG-000	Gear, Countershaft Fifth (25T) .....	1 1	.....	.....
		• Includes: Engine removal and installation		15	23502-KA2-000	Bush, 20mm .....	1 1	.....	.....
+				16	23512-KEA-000	Collar, Spline, 22x14 .....	1 1	.....	.....
				17	23521-KCY-670	Plate, Bearing Setting .....	1 1	.....	.....
				18	23801-KCY-670	Sprocket, Drive (15T) .....	1 1	.....	.....
				19	23802-KAE-870	Plate, Fixing .....	1 1	.....	.....
				20	90001-MA2-770	Bolt, Socket, 6x16 .....	2 2	.....	.....
No.de Ref.	NOMO.	Artículo de servicio	THLL	No.de Ref.	No. de pieza	Descripción	Cant. Reqd NX4 Falcon 7 8	No. de série	Note
1	210141	(4,6,7,11,13,16) Árbol Principal, Transmisión .....	6,1	1	23211-HN1-000	Árbol Principal, Transmisión (12D) .....	1 1	.....	.....
		• Incluye: Remoción y instalación del motor		2	23220-MCG-000	Árbol Secundario, Transmisión .....	1 1	.....	.....
	210141A	• Reemplazo del árbol secundario, agregar .....	0.2	3	23411-MCG-000	Engranaje, Secundario (35D) .....	1 1	.....	.....
				4	23421-MCG-000	Engranaje, Principal 2º (18D) .....	1 1	.....	.....
	210142	(3,5,8,9,10,12,14,15) Árbol Secundario, Transmisión .....	6,1	5	23431-MCG-000	Engranaje, Secundario 2º (34D) .....	1 1	.....	.....
		• Incluye: Remoción y instalación del motor		6	23432-HM3-670	Buje, 22x25x10 .....	1 1	.....	.....
	210142A	• Reemplazo del árbol principal, agregar .....	0.2	7	23441-MCG-000	Engranaje, Principal 3º (19D) .....	1 1	.....	.....
18	213135	Piñón, Transmisión .....	0.2	8	23451-MCG-000	Engranaje, Secundario 3º (27D) .....	1 1	.....	.....
30	2101C7	Cojinete, Árbol Secundario: Izquierdo .....	6,9	9	23452-HC0-000	Buje, Engranaje Secundario 3º .....	1 1	.....	.....
		• Incluye: Remoción y instalación del motor		10	23452-KCY-670	Buje, Engranaje Secundario 3º .....	1 1	.....	.....
	2101C8	Cojinete, Árbol Secundario: Derecho .....	6,1	11	23461-MCG-770	Engranaje, Principal 4º (25D) .....	1 1	.....	.....
		• Incluye: Remoción y instalación del motor		12	23471-MCG-000	Engranaje, Secundario 4º (28D) .....	1 1	.....	.....
	2101C9	Cojinete, Árbol Secundario: Ambos ..	7,1	13	23481-MCG-000	Engranaje, Principal 5º (28D) .....	1 1	.....	.....
		• Incluye: Remoción y instalación del motor		14	23491-MCG-000	Engranaje, Secundario 5º (25D) .....	1 1	.....	.....
				15	23502-KA2-000	Buje, 20mm .....	1 1	.....	.....
+				16	23512-KEA-000	Buje, Entallada, 22x14 .....	1 1	.....	.....
				17	23521-KCY-670	Placa, Fijación Cojinete .....	1 1	.....	.....
				18	23801-KCY-670	Piñón, Transmisión (15D) .....	1 1	.....	.....
				19	23802-KAE-870	Placa, Fijación .....	1 1	.....	.....
				20	90001-MA2-770	Perno, Allen, 6x16 .....	2 2	.....	.....

**M-15****Transmissão****Transmission****Transmisión**

MCG3-E1500C

Ref. Nº	N.O.S.	Item de serviço	T.M.O.	Ref. Nº	Nº da peça	Descrição	Qtd. NX4 Falcon 7 8		Nº de série	Tipo
+31	2101D4	Rolamento, Árvore Principal e Árvore Secundária :Todos	7,3	21	90118-958-003	Parafuso, Flange, 6x12	2	2		
		• Inclui: Remoção e instalação do motor		22	290451-KY1-000	Arruela, Entalhada, 22mm	2	2		
				23	90451-KY2-000	Arruela, Entalhada, 25x31x1,5	1	1		
32	2101C5	Rolamento, Árvore Principal: Direito	6,1	24	90454-KF0-000	Arruela, Encosto, 17mm	1	1		
		• Inclui: Remoção e instalação do motor		25	90454-428-000	Arruela, Encosto, 20x1,00	1	1		
				26	90455-ML7-000	Arruela B, Encosto, 22mm (Azul)	1	1		
				27	90456-MA6-000	Arruela, Encosto, 25mm	3	3		
33	2101C2	Rolamento, Árvore Principal: Esquerdo	6,9	28	90601-107-000	Anel, Elástico, 25mm	1	1		
		• Inclui: Remoção e instalação do motor		29	90601-329-000	Anel, Elástico, 22mm	2	2		
				30	91003-HN1-003	Rolamento, Radial Esferas, 25x55x13	1	1		
	2101C6	Rolamento, Árvore Principal: Ambos	7,1	31	91004-KCY-761	Rolamento, Esferas, 18x44x12	1	1		
		• Inclui: Remoção e instalação do motor		32	91005-KF0-008	Rolamento, Radial Esferas, 62/22	1	1		
				33	91008-KN5-671	Rolamento, 6203	1	1		
				34	91203-KCY-671	Vedador, Óleo, 25x35x5	1	1		
	2101D4	Rolamento, Árvore Principal e Árvore Secundária :Todos	7,3	35	91204-KCY-672	Vedador, Óleo, 18x34x4,5	1	1		
		• Inclui: Remoção e instalação do motor		36	90452-701-000	Arruela, Encosto, 18mm	1	1		

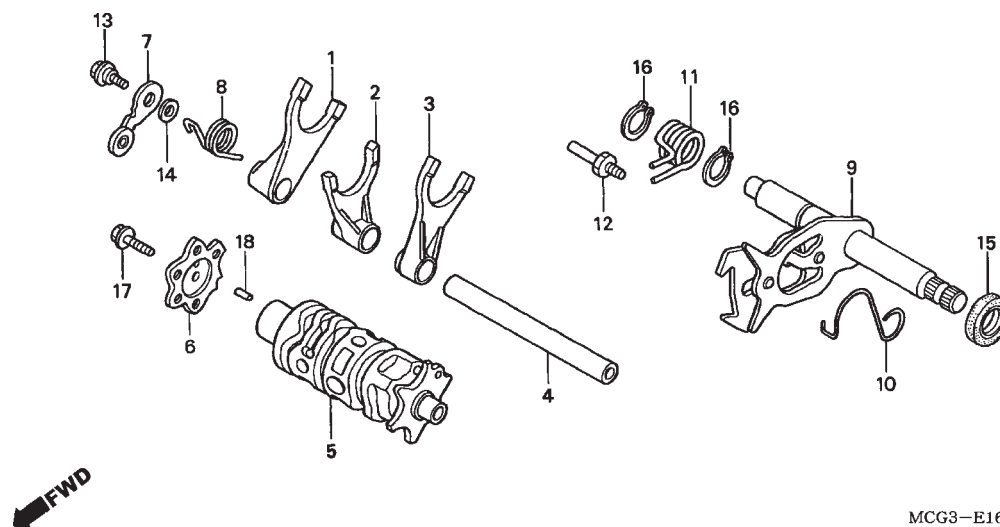
Ref. Nº	L.O.N.	Service Item	F.R.T.	Ref. Nº	Part. No.	Description	Reqd. Qty. NX4 Falcon 7 8	Serial No.	Note
+31	2101D4	Bearing, Mainshaft and Countershaft: All ..... 7.3		21	90118-958-003	Bolt, Flange, 6x12 .....	2 2	.....	.....
		• Includes: Engine removal and installation		22	290451-KY1-000	Washer, Spline, 22mm .....	2 2	.....	.....
				23	90451-KY2-000	Washer, Spline, 25x31x1.5 .....	1 1	.....	.....
32	2101C5	Bearing, Mainshaft: Right ..... 6.1		24	90454-KF0-000	Washer, Thrust, 17mm .....	1 1	.....	.....
		• Includes: Engine removal and installation		25	90454-428-000	Washer, Thrust, 20x1.00 .....	1 1	.....	.....
				26	90455-ML7-000	Washer B, Thrust, 22mm(BLUE) .....	1 1	.....	.....
33	2101C2	Bearing, Mainshaft: Left ..... 6.9		27	90456-MA6-000	Washer, Thrust, 25mm .....	3 3	.....	.....
		• Includes: Engine removal and installation		28	90601-107-000	Circlip, 25mm .....	1 1	.....	.....
				29	90601-329-000	Circlip, 22mm .....	2 2	.....	.....
	2101C6	Bearing, Mainshaft: Both ..... 7.1		30	91003-HN1-003	Bearing, Radial Ball, 25x55x13 .....	1 1	.....	.....
		• Includes: Engine removal and installation		31	91004-KCY-761	Bearing, Ball, 18x44x12 .....	1 1	.....	.....
	2101D4	Bearing, Mainshaft and Countershaft: All ..... 7.3		32	91005-KF0-008	Bearing, Radial Ball, 62/22 .....	1 1	.....	.....
		• Includes: Engine removal and installation		33	91008-KN5-671	Bearing, 6203 .....	1 1	.....	.....
				34	91203-KCY-671	Oil Seal, 25x35x5 .....	1 1	.....	.....
				35	91204-KCY-672	Oil Seal, 18x34x4.5 .....	1 1	.....	.....
				36	90452-701-000	Washer, Thrust, 18mm .....	1 1	.....	.....
No.de Ref.	NOMO.	Artículo de servicio	THLL	No.de Ref.	No. de pieza	Descripción	Cant. Reqd NX4 Falcon 7 8	No. de série	Note
+31	2101D4	Cojinete, Árbol Principal y Árbol Secundario: Todos ..... 7,3		21	90118-958-003	Perno, Reborde, 6x12 .....	2 2	.....	.....
		• Incluye: Remoción y instalación del motor		22	290451-KY1-000	Arandela, Entallada, 22mm .....	2 2	.....	.....
				23	90451-KY2-000	Arandela, Entallada, 25x31x1,5 .....	1 1	.....	.....
				24	90454-KF0-000	Arandela, Empuje, 17mm .....	1 1	.....	.....
32	2101C5	Cojinete, Árbol Principal: Derecho .... 6,1		25	90454-428-000	Arandela, Empuje, 20x1,00 .....	1 1	.....	.....
		• Incluye: Remoción y instalación del motor		26	90455-ML7-000	Arandela B, Empuje, 22mm(Azul) .....	1 1	.....	.....
33	2101C2	Cojinete, Árbol Principal: Izquierdo ... 6,9		27	90456-MA6-000	Arandela, Empuje, 25mm .....	3 3	.....	.....
		• Incluye: Remoción y instalación del motor		28	90601-107-000	Anillo Elastico, 25mm .....	1 1	.....	.....
				29	90601-329-000	Anillo Elastico, 22mm .....	2 2	.....	.....
	2101C6	Cojinete, Árbol Principal: Ambos ..... 7,1		30	91003-HN1-003	Cojinete Acero Bolas, 25x55x13 .....	1 1	.....	.....
		• Incluye: Remoción y instalación del motor		31	91004-KCY-761	Cojinete, Bolas, 18x44x12 .....	1 1	.....	.....
	2101D4	Cojinete, Árbol Principal y Árbol Secundario: Todos ..... 7,3		32	91005-KF0-008	Cojinete Acero Bolas, 62/22 .....	1 1	.....	.....
		• Incluye: Remoción y instalación del motor		33	91008-KN5-671	Cojinete, 6203 .....	1 1	.....	.....
				34	91203-KCY-671	Sello de Aceite, 25x35x5 .....	1 1	.....	.....
				35	91204-KCY-672	Sello de Aceite, 18x34x4,5 .....	1 1	.....	.....
				36	90452-701-000	Arandela, Empuje, 18mm .....	1 1	.....	.....

## M-16

**Tambor Seletor de  
Marchas • Garfo Seletor**

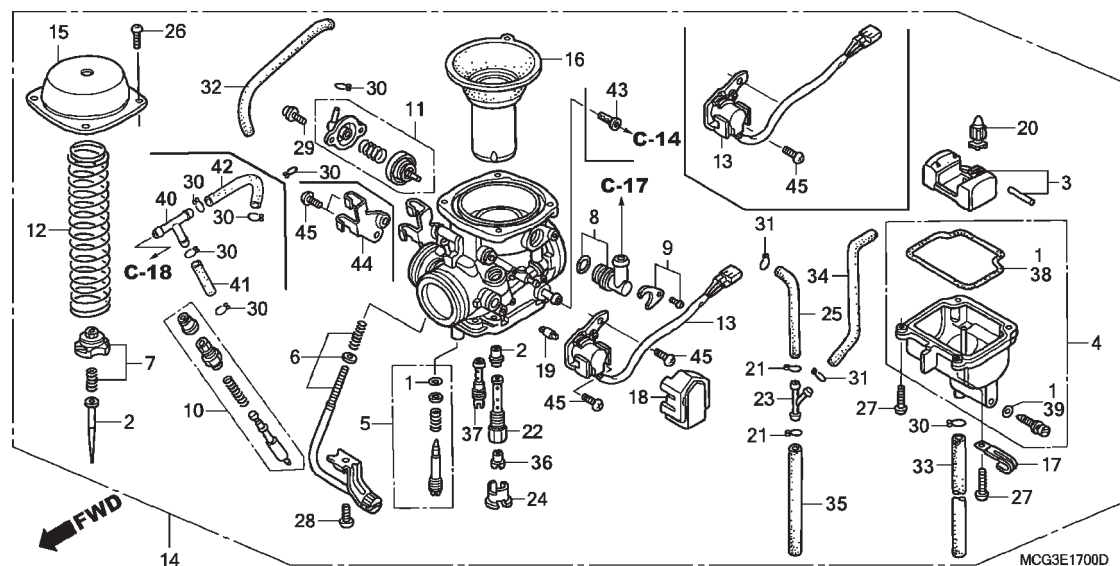
**Gearshift Drum • Shift Fork**

**Tambor de Cambio •  
Horquilla de Cambio**



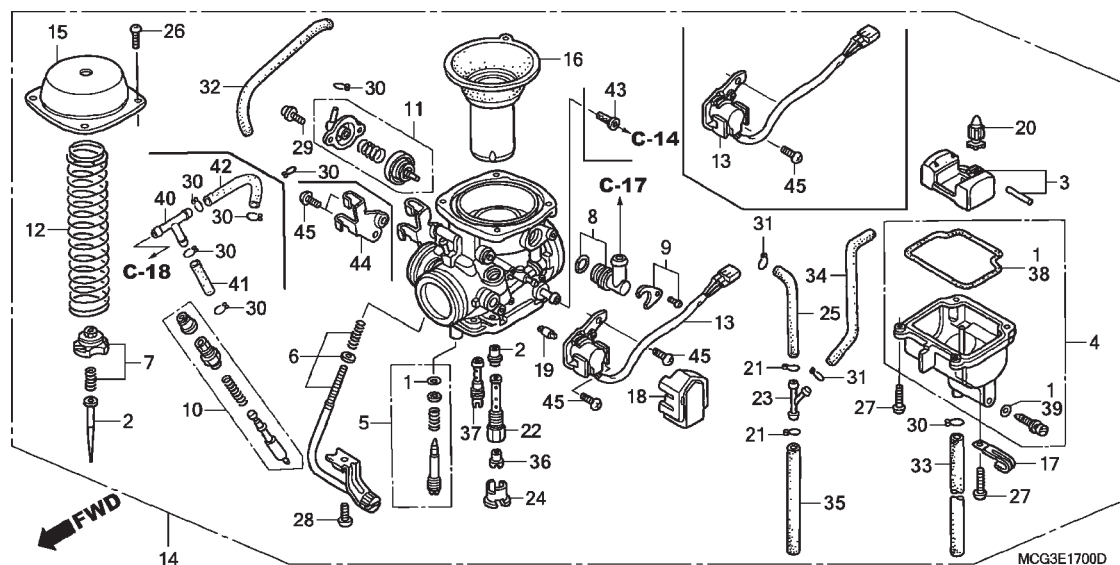
Ref. Nº	N.O.S.	Item de serviço	T.M.O.	Ref. Nº	Nº da peça	Descrição	Qtd. NX4 Falcon 7 8		Nº de série	Tipo
1	(2,3,4)			1	24211-KCY-670	Garfo, Direito .....	1	1	.....	.....
	210112	Garfo, Tambor Seletor .....	6,1	2	24221-KCY-670	Garfo, Central .....	1	1	.....	.....
		• NOTA: Mesmo tempo para duas unidades ou mais		3	24231-KCY-670	Garfo, Esquerdo .....	1	1	.....	.....
		• Inclui: Remoção e instalação do motor		4	24241-KCZ-000	Eixo, Guia Garfo .....	1	1	.....	.....
5	2101A9	Tambor, Sistema Seletor .....	6,1	5	24300-MCG-940	Tambor, Seletor .....	1	1	.....	.....
		• Inclui: Remoção e instalação do motor		6	24411-KCZ-000	Excêntrico, Posicionador Marchas .....	1	1	.....	.....
6	(18)			7	24430-KF0-000	Posicionador Comp., Tambor Seletor .....	1	1	.....	.....
	2101B0	Excêntrico, Posicionador Marchas ...	0,7	8	24435-KCY-670	Mola, Posicionador Tambor Seletor .....	1	1	.....	.....
7	(8)			9	24610-KCY-671	Eixo, Seletor Marchas .....	1	1	.....	.....
	210125	Posicionador ou Mola, Tambor Seletor .....	0,8	10	24624-MT3-000	Mola, Sistema Seletor .....	1	1	.....	.....
9	(11)			11	24651-KF0-013	Mola, Retorno Sistema Seletor .....	1	—	.....	.....
	210122	Eixo, Seletor Marchas .....	6,0		24651-MCG-770	.....	—	1	.....	.....
		• Inclui: Remoção e instalação do motor		12	24652-028-000	Pino, Mola Retorno Sistema Seletor .....	1	1	.....	.....
				13	90022-KRM-840	Parafuso, Posicionador Tambor Seletor .....	1	1	.....	.....
				14	90417-KRM-840	Arruela, Posicionador .....	1	1	.....	.....
				15	91202-965-003	Vedador, Óleo, 14x28x7 (ARAI) .....	1	1	.....	.....
				16	94510-14000	Anel Elástico, Externo, 14mm .....	2	—	.....	.....
					90606-KRM-840	.....	—	2	.....	.....
				17	95701-06020-00	Parafuso, Flange, 6x20 .....	1	—	.....	.....
					90032-GHR-680	.....	—	1	.....	.....
				18	91101-KPF-960	Rolete, 3x9,8 .....	1	1	.....	.....

Ref. Nº	L.O.N.	Service Item	F.R.T.	Ref. Nº	Part. No.	Description	Reqd. Qty. NX4 Falcon 7 8	Serial No.	Note
1	210112	(2,3,4) Fork, Gearshift ..... • NOTE: Same time for two units or more • Includes: Engine removal and installation	6.1	1	24211-KCY-670	Fork, R. Gearshift .....	1 1	.....	.....
				2	24221-KCY-670	Fork, Center Gearshift .....	1 1	.....	.....
				3	24231-KCY-670	Fork, L. Gearshift .....	1 1	.....	.....
				4	24241-KCZ-000	Shaft, Gearshift Fork Guide .....	1 1	.....	.....
				5	24300-MCG-940	Drum Comp., Gearshift .....	1 1	.....	.....
5	2101A9	Drum, Gearshift ..... • Includes: Engine removal and installation	6.1	6	24411-KCZ-000	Cam, Gearshift .....	1 1	.....	.....
				7	24430-KF0-000	Stopper Comp., Gearshift Drum .....	1 1	.....	.....
				8	24435-KCY-670	Spring, Shift Drum Stopper .....	1 1	.....	.....
6	2101B0	(18) Cam, Shift Drum .....	0.7	9	24610-KCY-671	Spindle Comp., Gearshift .....	1 1	.....	.....
7		(8)		10	24624-MT3-000	Spring, Gearshift Reset .....	1 1	.....	.....
9	210125	Stopper or Spring, Shift Drum ..... (11)	0.8	11	24651-KF0-013	Spring, Gearshift Return .....	1 -	.....	.....
	210122	Spindle, Gearshift ..... • Includes: Engine removal and installation	6.0		24651-MCG-770	.....	- 1	.....	.....
				12	24652-028-000	Pin, Shift Return Spring .....	1 1	.....	.....
				13	90022-KRM-840	Pivot, Shift Drum Stopper Arm .....	1 1	.....	.....
				14	90417-KRM-840	Washer, Drum Stopper .....	1 1	.....	.....
				15	91202-965-003	Oil Seal, 14x28x7(ARAI) .....	1 1	.....	.....
				16	94510-14000	Circlip, External, 14mm .....	2 -	.....	.....
					90606-KRM-840	.....	- 2	.....	.....
				17	95701-06020-00	Bolt, Flange, 6x20 .....	1 -	.....	.....
					90032-GHR-680	.....	- 1	.....	.....
				18	91101-KPF-960	Roller, 3x9.8 .....	1 1	.....	.....
No.de Ref.	NOMO.	Articulo de servicio	THLL	No.de Ref.	No. de pieza	Descripción	Cant. Req'd NX4 Falcon 7 8	No. de série	Note
1	210112	(2,3,4) Horquilla, Cambio de Marchas ..... • NOTA: Mismo tiempo para dos unidades o más • Incluye: Remoción y instalación del motor	6,1	1	24211-KCY-670	Horquilla, Derecha Cambio de Marchas .	1 1	.....	.....
				2	24221-KCY-670	Horquilla, Central Cambio de Marchas ...	1 1	.....	.....
				3	24231-KCY-670	Horquilla, Izquierda Cambio de Marchas	1 1	.....	.....
				4	24241-KCZ-000	Eje, Guía Horquilla Cambio de Marchas .	1 1	.....	.....
				5	24300-MCG-940	Tambor, Cambio de Marchas .....	1 1	.....	.....
5	2101A9	Tambor, Cambio de Marchas ..... • Incluye: Remoción y instalación del motor	6,1	6	24411-KCZ-000	Leva, Cambio de Marchas .....	1 1	.....	.....
				7	24430-KF0-000	Obturador, Tambor Cambio de Marchas .	1 1	.....	.....
				8	24435-KCY-670	Resorte, Obturador Tambor Cambio .....	1 1	.....	.....
6	2101B0	(18) Leva, Tambor Cambio .....	0,7	9	24610-KCY-671	Eje, Cambio de Marchas .....	1 1	.....	.....
7		(8)		10	24624-MT3-000	Resorte, Cambio de Marchas .....	1 1	.....	.....
	210125	Obturador o Resorte, Tambor Cambio .....	0,8	11	24651-KF0-013	Resorte, Retorno Cambio de Marchas ...	1 -	.....	.....
		(11)			24651-MCG-770	.....	- 1	.....	.....
9	210122	Eje, Cambio de Marchas ..... • Incluye: Remoción y instalación del motor	6	12	24652-028-000	Espiga, Resorte Retorno Cambio .....	1 1	.....	.....
				13	90022-KRM-840	Perno, Obturador Tambor Cambio .....	1 1	.....	.....
				14	90417-KRM-840	Arandela, Empuje .....	1 1	.....	.....
				15	91202-965-003	Sello de Aceite, 14x28x7(ARAI) .....	1 1	.....	.....
				16	94510-14000	Anillo Elastico, Exterior, 14mm .....	2 -	.....	.....
					90606-KRM-840	.....	- 2	.....	.....
				17	95701-06020-00	Perno, Reborde, 6x20 .....	1 -	.....	.....
					90032-GHR-680	.....	- 1	.....	.....
				18	91101-KPF-960	Rodillo, 3x9,8 .....	1 1	.....	.....

**M-17****Carburador****Carburetor****Carburador**

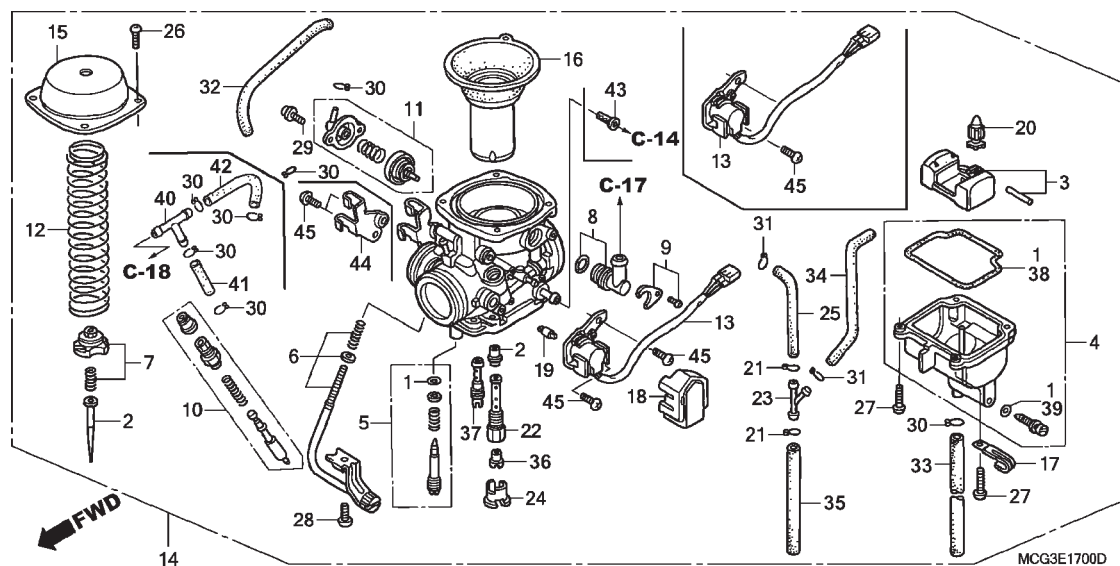
Ref. Nº	N.O.S.	Item de serviço	T.M.O.	Ref. Nº	Nº da peça	Descrição	Qtd. NX4 Falcon 7 8		Nº de série	Tipo
2	3111A3	Agulhas, Jogo .....	0,8	1	16010-KPK-901	Juntas, Jogo .....	1	1	.....	.....
3		(20)		2	16012-MCG-761	Agulhas, Jogo .....	1	1	.....	1LA,3LA
	311120	Bóia ou Válvula Bóia .....	0,7		16012-MCG-771	.....	1	1	.....	BR
4	3111A6	Cuba, Bóia .....	0,4		16012-MCG-781	.....	1	1	.....	2LA
10	311125	Válvula, Partida .....	0,2	3	16013-KR3-980	Bóia, Comp. ....	1	1	.....	.....
11	3111B8	Válvula, Passagem Ar .....	0,2	4	16015-MCG-013	Cuba Bóia, Comp. ....	1	1	.....	.....
13	617115	Sensor, Acelerador .....	0,3	5	16016-KL8-900	Parafuso, Jogo .....	1	1	.....	BR,1LA,3LA
14	3111B5	Carburador, Comp. ....	0,7		16016-MCG-961	.....	1	1	.....	CO,2LA
15		(12)								
	3111A5	Tampa, Carburador .....	0,3	6	16029-MCG-941	Parafuso, Jogo .....	1	1	.....	.....
16	311109	Pistão, Vácuo .....	0,4	7	16037-MAK-000	Placa Válvula, Jogo .....	1	1	.....	.....
36		(22,37)		8	16038-MBB-640	Junção, Jogo .....	1	1	.....	.....
	3111D4	Gicleur, Principal .....	0,7	9	16038-MCG-003	Suporte, Placa .....	1	1	.....	.....
				10	16046-MY6-770	Válvula Comp., Partida .....	1	1	.....	.....
				11	16048-KAS-970	Válvula, Passagem Ar .....	1	1	.....	.....
				12	16050-MCG-003	Mola, Compressão .....	1	1	.....	.....
				13	16060-MAK-000	Sensor Comp., Acelerador .....	1	1	.....	.....
				14	16100-MCG-771	Carburador Comp. (VECAG A) .....	1	1	.....	BR
					16100-MCG-781	Carburador Comp. (VECAJ A) .....	1	1	.....	2LA
					16100-MCG-791	Carburador Comp. (VECAK A) .....	1	1	.....	3LA
				15	16107-MCG-003	Tampa, Comp. ....	1	1	.....	.....

Ref. Nº	L.O.N.	Service Item	F.R.T.	Ref. Nº	Part. No.	Description	Reqd. Qty. NX4 Falcon 7 8	Serial No.	Note
2	3111A3	Needle, Jet .....	0.8	1	16010-KPK-901	Gasket Set .....	1 1	.....	.....
3		(20) .....		2	16012-MCG-761	Needle Set, Jet .....	1 1	.....	1LA,3LA
	311120	Float or Float Valve .....	0.7		16012-MCG-771	.....	1 1	.....	BR
4	3111A6	Chamber, Float .....	0.4		16012-MCG-781	.....	1 1	.....	2LA
10	311125	Valve, Starter .....	0.2	3	16013-KR3-980	Float Set .....	1 1	.....	.....
11	3111B8	Valve, Air Cut .....	0.2	4	16015-MCG-013	Chamber Set, Float .....	1 1	.....	.....
13	617115	Sensor, Throttle .....	0.3	5	16016-KL8-900	Screw Set .....	1 1	.....	BR,1LA,3LA
14	3111B5	Carburetor Assembly .....	0.7		16016-MCG-961	.....	1 1	.....	CO,2LA
15		(12) .....							
	3111A5	Top Set, Carburetor .....	0.3	6	16029-MCG-941	Screw Set .....	1 1	.....	.....
16	311109	Piston, Vacuum .....	0.4	7	16037-MAK-000	Plate Set, Valve .....	1 1	.....	.....
36		(22,37) .....		8	16038-MBB-640	Joint Set .....	1 1	.....	.....
	3111D4	Jet, Main .....	0.7	9	16038-MCG-003	Plate Set, Stay .....	1 1	.....	.....
				10	16046-MY6-770	Valve Set, Starter .....	1 1	.....	.....
				11	16048-KAS-970	Valve Set, Air Cut .....	1 1	.....	.....
				12	16050-MCG-003	Spring, Compression Coil .....	1 1	.....	.....
				13	16060-MAK-000	Sensor Assy., Throttle .....	1 1	.....	.....
				14	16100-MCG-771	Carburetor Assy. (VECAG A) .....	1 1	.....	BR
					16100-MCG-781	Carburetor Assy. (VECAJ A) .....	1 1	.....	2LA
					16100-MCG-791	Carburetor Assy. (VECAK A) .....	1 1	.....	3LA
				15	16107-MCG-003	Top Comp. ....	1 1	.....	.....
No.de Ref.	NOMO.	Articulo de servicio	THLL	No.de Ref.	No. de pieza	Descripción	Cant. Req'd NX4 Falcon 7 8	No. de série	Note
2	3111A3	Juego Agujas .....	0.8	1	16010-KPK-901	Juego Empaquetadura .....	1 1	.....	.....
3		(20) .....		2	16012-MCG-761	Juego Agujas .....	1 1	.....	1LA,3LA
	311120	Flotador o Válvula Flotador .....	0.7		16012-MCG-771	.....	1 1	.....	BR
4	3111A6	Camara, Flotador .....	0.4		16012-MCG-781	.....	1 1	.....	2LA
10	311125	Válvula, Arranque .....	0.2	3	16013-KR3-980	Juego Flotador .....	1 1	.....	.....
11	3111B8	Válvula, Corte Aire .....	0.2	4	16015-MCG-013	Juego Camara, Flotador .....	1 1	.....	.....
13	617115	Sensor, Aceleración .....	0.3	5	16016-KL8-900	Juego Perno .....	1 1	.....	BR,1LA,3LA
14	3111B5	Ens Carburador .....	0.7		16016-MCG-961	.....	1 1	.....	CO,2LA
15		(12) .....							
	3111A5	Tapa, Carburador .....	0.3	6	16029-MCG-941	Juego Perno .....	1 1	.....	.....
16	311109	Pistón, Vacío .....	0.4	7	16037-MAK-000	Juego Placa, Válvula .....	1 1	.....	.....
36		(22,37) .....		8	16038-MBB-640	Juego Junción .....	1 1	.....	.....
	3111D4	Surtidor, Principal .....	0.7	9	16038-MCG-003	Soporte, Placa .....	1 1	.....	.....
				10	16046-MY6-770	Válvula, Arranque .....	1 1	.....	.....
				11	16048-KAS-970	Juego Válvula, Corte Aire .....	1 1	.....	.....
				12	16050-MCG-003	Resorte, Compresión .....	1 1	.....	.....
				13	16060-MAK-000	Sensor, Aceleración .....	1 1	.....	.....
				14	16100-MCG-771	Ens Carburador (VECAG A) .....	1 1	.....	BR
					16100-MCG-781	Ens Carburador (VECAJ A) .....	1 1	.....	2LA
					16100-MCG-791	Ens Carburador (VECAK A) .....	1 1	.....	3LA
				15	16107-MCG-003	Tapa .....	1 1	.....	.....

**M-17****Carburador****Carburetor****Carburador**

Ref. Nº	N.O.S.	Item de serviço	T.M.O.	Ref. Nº	Nº da peça	Descrição	Qtd.		Nº de série		Tipo
							NX4 Falcon 7	8			
				16	16111-MCG-771	Pistão Comp., Vácuo .....	1	1	.....	.....	.....
				17	16134-MW2-900	Presilha .....	1	1	.....	.....	.....
				18	16140-MAK-000	Tampa, Sensor Acelerador .....	1	1	.....	.....	.....
				19	16145-MZ2-780	Junção, Conector .....	1	1	.....	.....	.....
				20	16155-MY2-980	Válvula Comp., Cuba .....	1	1	.....	.....	.....
				21	16163-KM4-004	Presilha, Tubo .....	2	2	.....	.....	.....
				22	16165-MCG-771	Suporte, Agulhas .....	1	1	.....	.....	.....
				23	16180-ML6-671	Junção .....	1	1	.....	.....	.....
				24	16185-MN9-004	Placa .....	1	1	.....	.....	.....
				25	16199-MN9-004	Tubo .....	1	1	.....	.....	.....
				26	93500-04008-1A	Parafuso, Phillips, 4x8 .....	4	4	.....	.....	.....
				27	93500-04014-1A	Parafuso, Phillips, 4x14 .....	4	4	.....	.....	.....
				28	93500-06010-1A	Parafuso, Phillips, 6x10 .....	1	1	.....	.....	.....
				29	93892-04010-18	Parafuso, Arruela, 4x10 .....	2	2	.....	.....	.....
				30	95002-02079	Presilha, Tubo (B7) .....	5	5	.....	.....	.....
				31	95002-02089	Presilha, Tubo (B8) .....	2	2	.....	.....	.....
				32	95003-25009-20	Tubo, Vinil, 9x11x90 (95003-25001-10M) .....	1	1	.....	.....	.....
				33	95005-35400-50	Tubo, 3.5x400(95005-35001-50M) .....	1	1	.....	.....	.....
				34	95005-45400-50	Tubo, 4.5x400(95005-45001-50M) .....	1	1	.....	.....	.....
				35	95005-50350-50	Tubo, 5x350(95005-50001-50M) .....	1	1	.....	.....	.....

Ref. Nº	L.O.N.	Service Item	F.R.T.	Ref. Nº	Part. No.	Description	Reqd. Qty. NX4 Falcon 7 8	Serial No.	Note
				16	16111-MCG-771	Piston Comp., Vacuum .....	1 1	.....	.....
				17	16134-MW2-900	Binder .....	1 1	.....	.....
				18	16140-MAK-000	Cover, Throttle Sensor .....	1 1	.....	.....
				19	16145-MZ2-780	Joint, Connector .....	1 1	.....	.....
				20	16155-MY2-980	Valve Comp., Float .....	1 1	.....	.....
				21	16163-KM4-004	Clip, Tube .....	2 2	.....	.....
				22	16165-MCG-771	Holder, Needle Jet .....	1 1	.....	.....
				23	16180-ML6-671	Joint .....	1 1	.....	.....
				24	16185-MN9-004	Plate, Buffer .....	1 1	.....	.....
				25	16199-MN9-004	Tube .....	1 1	.....	.....
				26	93500-04008-1A	Screw, Pan, 4x8 .....	4 4	.....	.....
				27	93500-04014-1A	Screw, Pan, 4x14 .....	4 4	.....	.....
				28	93500-06010-1A	Screw, Pan, 6x10 .....	1 1	.....	.....
				29	93892-04010-18	SCREW-Washer, 4x10 .....	2 2	.....	.....
				30	95002-02079	Clip, Tube (B7) .....	5 5	.....	.....
				31	95002-02089	Clip, Tube (B8) .....	2 2	.....	.....
				32	95003-25009-20	Tube, Vinyl, 9x11x90 (95003-25001-10M) .....	1 1	.....	.....
				33	95005-35400-50	Tube, 3.5x400(95005-35001-50M) .....	1 1	.....	.....
				34	95005-45400-50	Tube, 4.5x400(95005-45001-50M) .....	1 1	.....	.....
				35	95005-50350-50	Tube, 5x350(95005-50001-50M) .....	1 1	.....	.....
No.de Ref.	NOMO.	Articulo de servicio	THLL	No.de Ref.	No. de pieza	Descripción	Cant. Reqd NX4 Falcon 7 8	No. de série	Note
				16	16111-MCG-771	Pistón, Vacío .....	1 1	.....	.....
				17	16134-MW2-900	Presilla .....	1 1	.....	.....
				18	16140-MAK-000	Tapa, Sensor Aceleración .....	1 1	.....	.....
				19	16145-MZ2-780	Junción .....	1 1	.....	.....
				20	16155-MY2-980	Válvula, Flotador .....	1 1	.....	.....
				21	16163-KM4-004	Presilla, Tubo .....	2 2	.....	.....
				22	16165-MCG-771	Soporte, Agujas .....	1 1	.....	.....
				23	16180-ML6-671	Junción .....	1 1	.....	.....
				24	16185-MN9-004	Placa .....	1 1	.....	.....
				25	16199-MN9-004	Tubo .....	1 1	.....	.....
				26	93500-04008-1A	Tornillo Alomado, 4x8 .....	4 4	.....	.....
				27	93500-04014-1A	Tornillo Alomado, 4x14 .....	4 4	.....	.....
				28	93500-06010-1A	Tornillo Alomado, 6x10 .....	1 1	.....	.....
				29	93892-04010-18	Perno, Arandela, 4x10 .....	2 2	.....	.....
				30	95002-02079	Presilla, Tubo (B7) .....	5 5	.....	.....
				31	95002-02089	Presilla, Tubo (B8) .....	2 2	.....	.....
				32	95003-25009-20	Tubo, Vinil, 9x11x90 (95003-25001-10M) .....	1 1	.....	.....
				33	95005-35400-50	Tubo, 3,5x400(95005-35001-50M) .....	1 1	.....	.....
				34	95005-45400-50	Tubo, 4,5x400(95005-45001-50M) .....	1 1	.....	.....
				35	95005-50350-50	Tubo, 5x350(95005-50001-50M) .....	1 1	.....	.....

**M-17****Carburador****Carburetor****Carburador**

Ref. Nº	N.O.S.	Item de serviço	T.M.O.	Ref. Nº	Nº da peça	Descrição	Qtd.		Nº de série	Tipo
							NX4 Falcon 7	8		
				36	99101-KPE-1420	Gicleur, Principal, #142 .....	1	1	.....	1LA,3LA
					99101-KPF-1500	Gicleur, Principal, #150 .....	1	1	.....	BR
					99101-MCG-1400	Gicleur, Principal, #140 .....	1	1	.....	2LA
				37	99103-MCG-0450	Gicleur, Marcha-Lenta, #45 .....	1	1	.....	.....
				38	16163-KPK-901	Junta, Cuba .....	1	1	.....	.....
				39	16076-ND5-004	Anel, Vedação, 1,3x4,3 .....	1	1	.....	.....
				40	17201-MG9-000	Junção A, Tubo Vácuo .....	1	1	.....	.....
				41	95005-35030-10	Tubo, 3,5x30 (95005-35001-10M) .....	1	1	.....	.....
				42	95005-35115-10	Tubo, 3,5x115 (95005-35001-10M) .....	1	1	.....	.....
				43	16176-HM8-B01	Tela, Filtro Combustível .....	1	1	.....	.....
				44	16199-MFC-621	Suporte, Fiação .....	1	1	.....	.....
				45	93500-05010-1A	Parafuso, Phillips, 5x10 .....	4	4	.....	.....

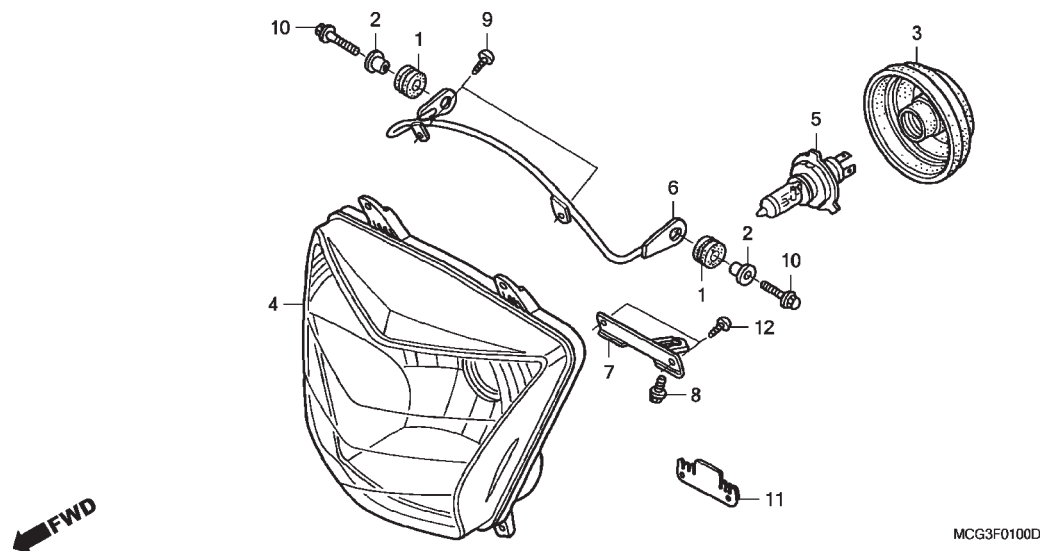
Ref. Nº	L.O.N.	Service Item	F.R.T.	Ref. Nº	Part. No.	Description	Reqd. Qty. NX4 Falcon		Serial No.	Note
							7	8		
				36	99101-KPE-1420	Jet, Main, #142 .....	1	1	.....	1LA,3LA
					99101-KPF-1500	Jet, Main, #150 .....	1	1	.....	BR
					99101-MCG-1400	Jet, Main, #140 .....	1	1	.....	2LA
				37	99103-MCG-0450	Jet, Slow, #45 .....	1	1	.....	.....
				38	16163-KPK-901	Gasket, Float Chamber .....	1	1	.....	.....
				39	16076-ND5-004	O-Ring, 1.3x4.3 .....	1	1	.....	.....
				40	17201-MG9-000	Joint A, Vacuum Tube .....	1	1	.....	.....
				41	95005-35030-10	Tube, 3.5x30(95005-35001-10M) .....	1	1	.....	.....
				42	95005-35115-10	Tube, 3.5x115(95005-35001-10M) .....	1	1	.....	.....
				43	16176-HM8-B01	Screen, Fuel Strainer .....	1	1	.....	.....
				44	16199-MFC-621	Stay, Wire .....	1	1	.....	.....
				45	93500-05010-1A	Screw, Pan, 5x10 .....	4	4	.....	.....
No.de Ref.	NOMO.	Articulo de servicio	THLL	No. de Ref.	No. de pieza	Descripción	Cant. Req'd NX4 Falcon		No. de série	Note
							7	8		
				36	99101-KPE-1420	Surtidor, Principal, #142 .....	1	1	.....	1LA,3LA
					99101-KPF-1500	Surtidor, Principal, #150 .....	1	1	.....	BR
					99101-MCG-1400	Surtidor, Principal, #140 .....	1	1	.....	2LA
				37	99103-MCG-0450	Surtidor, Lento, #45 .....	1	1	.....	.....
				38	16163-KPK-901	Empaquetadura, Camara Flotador .....	1	1	.....	.....
				39	16076-ND5-004	Anillo O, 1,3x4,3 .....	1	1	.....	.....
				40	17201-MG9-000	Junción A, Tubo Vacío .....	1	1	.....	.....
				41	95005-35030-10	Tubo, 3,5x30(95005-35001-10M) .....	1	1	.....	.....
				42	95005-35115-10	Tubo, 3,5x115(95005-35001-10M) .....	1	1	.....	.....
				43	16176-HM8-B01	Malla, Filtro Combustible .....	1	1	.....	.....
				44	16199-MFC-621	Soporte, Alambraje .....	1	1	.....	.....
				45	93500-05010-1A	Tornillo Alomado, 5x10 .....	4	4	.....	.....

**C-1**

**Farol**

**Headlight**

**Faro**



Ref. Nº	N.O.S.	Item de serviço	T.M.O.	Ref. Nº	Nº da peça	Descrição	Qtd. NX4 Falcon 7 8		Nº de série	Tipo
4	6161A7	Farol Conj. ....	0,3	1	19051-MB4-880	Coxim, Fixação .....	2	2	.....	.....
5	616118	Lâmpada, Farol .....	0,2	2	19052-MB4-880	Bucha, Fixação .....	2	2	.....	.....
6	6161G7	Suporte, Farol .....	0,3	3	33112-MCG-003	Tampa, Coxim .....	1	1	.....	.....
				4	33120-MCG-003	Farol Conj. ....	1	1	.....	.....
				5	34901-MAK-000	Lâmpada, Farol (OSRAM) (12V 60/55W) .....	1	1	.....	.....
				6	61319-MCG-000	Suporte, Superior Farol .....	1	1	.....	.....
				7	61321-MCG-000	Suporte B, Inferior Farol .....	1	1	.....	.....
				8	90004-GHB-600	Parafuso, Flange, 6x10(NSHF) .....	1	1	.....	.....
				9	93913-25680	Parafuso, Fixação, 5x25 .....	2	-	.....	.....
					90188-GHR-F00	.....	-	2	.....	.....
				10	96001-06018-07	Parafuso, Flange, 6x18 .....	2	-	.....	.....
					90040-GHR-E70	.....	-	2	.....	.....
				11	61322-MCG-000	Placa, Fixação Farol .....	1	1	.....	.....
				12	93913-25520	Parafuso, Fixação, 5x20 .....	2	-	.....	.....
					90188-GHR-J80	.....	-	2	.....	.....

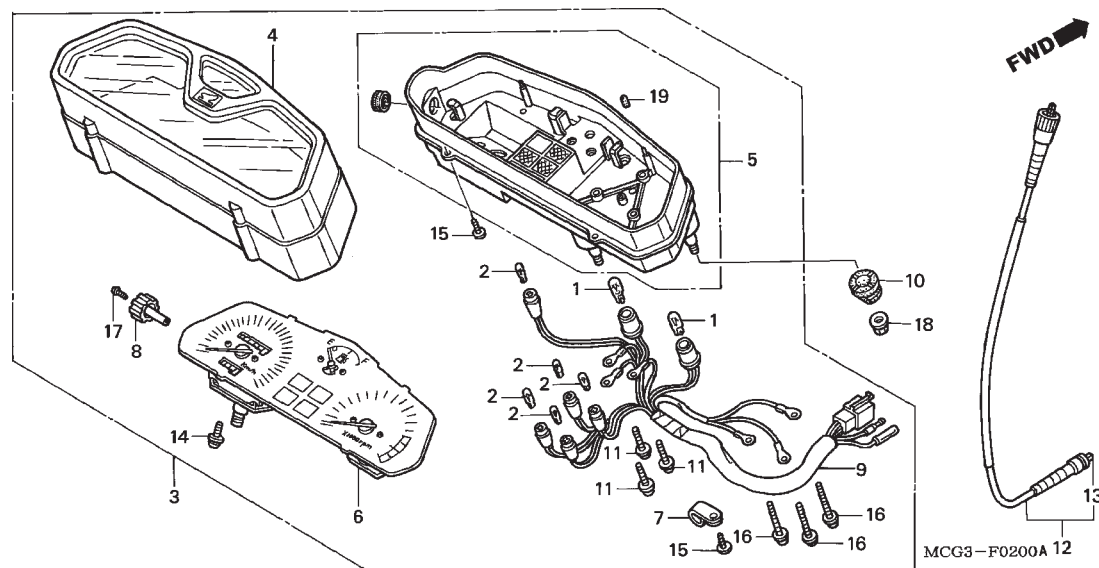
Ref. N°	L.O.N.	Service Item	F.R.T.	Ref. N°	Part. No.	Description	Reqd. Qty. NX4 Falcon 7 8	Serial No.	Note
4	6161A7	Headlight Unit .....	0.3	1	19051-MB4-880	Rubber, Canister Mounting .....	2 2	.....	.....
5	616118	Bulb, Headlight .....	0.2	2	19052-MB4-880	Collar, Canister Mounting .....	2 2	.....	.....
6	6161G7	Stay, Headlight .....	0.3	3	33112-MCG-003	Cover, Rubber .....	1 1	.....	.....
				4	33120-MCG-003	Headlight Unit .....	1 1	.....	.....
				5	34901-MAK-000	Bulb, Headlight (OSRAM) (12V 60/55W) .....	1 1	.....	.....
				6	61319-MCG-000	Stay Comp., Headlight Upper .....	1 1	.....	.....
				7	61321-MCG-000	Stay B, Head Light Lower .....	1 1	.....	.....
				8	90004-GHB-600	Bolt, Flange, 6x10(NSHF) .....	1 1	.....	.....
				9	93913-25680	Screw, Tapping, 5x25 .....	2 -	.....	.....
					90188-GHR-F00	.....	- 2	.....	.....
				10	96001-06018-07	Bolt, Flange, 6x18 .....	2 -	.....	.....
					90040-GHR-E70	.....	- 2	.....	.....
				11	61322-MCG-000	Plate, Headlight Setting .....	1 1	.....	.....
				12	93913-25520	Screw, Tapping, 5x20 .....	2 -	.....	.....
					90188-GHR-J80	.....	- 2	.....	.....
No.de Ref.	NOMO.	Articulo de servicio	THLL	No. de Ref.	No. de pieza	Descripción	Cant. Reqd. NX4 Falcon 7 8	No. de série	Note
4	6161A7	Ens Faro .....	0,3	1	19051-MB4-880	Cojín, Fijación .....	2 2	.....	.....
5	616118	Lámpara, Faro .....	0,2	2	19052-MB4-880	Buje, Fijación .....	2 2	.....	.....
6	6161G7	Soporte, Faro .....	0,3	3	33112-MCG-003	Cubierta, Goma .....	1 1	.....	.....
				4	33120-MCG-003	Ens Faro .....	1 1	.....	.....
				5	34901-MAK-000	Lámpara, Faro (OSRAM) (12V 60/55W) .....	1 1	.....	.....
				6	61319-MCG-000	Soporte, Superior Faro .....	1 1	.....	.....
				7	61321-MCG-000	Soporte B, Inferior Faro .....	1 1	.....	.....
				8	90004-GHB-600	Perno, Reborde, 6x10(NSHF) .....	1 1	.....	.....
				9	93913-25680	Tornillo, Aterrajaz, 5x25 .....	2 -	.....	.....
					90188-GHR-F00	.....	- 2	.....	.....
				10	96001-06018-07	Perno, Reborde, 6x18 .....	2 -	.....	.....
					90040-GHR-E70	.....	- 2	.....	.....
				11	61322-MCG-000	Placa, Fijación Faro .....	1 1	.....	.....
				12	93913-25520	Tornillo, Aterrajaz, 5x20 .....	2 -	.....	.....
					90188-GHR-J80	.....	- 2	.....	.....

## C-2

## Instrumentos

## Meter

## Instrumentos



Ref. Nº	N.O.S.	Item de serviço	T.M.O.	Ref. Nº	Nº da peça	Descrição	Qtd. NX4 Falcon 7 8		Nº de série	Tipo
1	(2)			1	34908-MB9-871	Lâmpada (12V 1,7W) .....	2	2	.....	.....
	6161G3	Lâmpada, Instrumentos .....	0,1	2	34908-MG9-951	Lâmpada (12V 1,7W) .....	5	5	.....	.....
		• NOTA: Mesmo tempo para duas unidades ou mais		3	37100-MCG-003	Instrumentos, Comp. ....	1	1	.....	.....
3	8121A1	Instrumentos, Comp. ....	0,2	4	37102-MCG-003	Carcaça Comp., Superior .....	1	1	.....	.....
4	8121B4	Carcaça, Instrumentos: Superior .....	0,3	5	37103-MCG-003	Carcaça Comp., Inferior .....	1	1	.....	.....
5	8121B5	Carcaça, Instrumentos: Inferior .....	0,4	6	37110-MCG-003	Instrumentos Comp., Velocímetro & Tacômetro & Combustível .....	1	1	.....	.....
6	8121A2	Instrumentos .....	0,4	7	37215-KR1-760	Presilha .....	1	1	.....	.....
9	6161G4	Soquete Comp., Lâmpada .....		8	37220-445-008	Botão, Hodômetro .....	1	1	.....	.....
		Instrumentos .....	0,3	9	37223-MCG-003	Soquete Comp. ....	1	1	.....	.....
12	811160	Cabo, Velocímetro .....	0,2	10	37244-MM4-000	Coxim, Fixação Velocímetro .....	3	3	.....	.....
13	8111B2	Cabo, Interno Velocímetro .....	0,1	11	37305-KE5-008	Parafuso, Arruela, 3x22 .....	3	3	.....	.....
				12	44830-KY7-000	Cabo Comp., Velocímetro .....	1	1	.....	.....
				13	44831-KY7-000	Cabo, Interno .....	1	1	.....	.....
				14	90035-166-008	Parafuso, Arruela, Especial, 4x10 .....	2	2	.....	.....
				15	90109-MZ5-008	Parafuso, Fixação, 4x14 .....	5	5	.....	.....
				16	90133-SL9-003	Parafuso, Arruela, 3x18 .....	3	3	.....	.....
				17	90158-KM7-911	Parafuso, Phillips, 2x6 .....	1	1	.....	.....
				18	90302-187-000	Porca, Flange, 6mm .....	3	3	.....	.....
				19	37304-198-901	Coxim .....	4	4	.....	.....

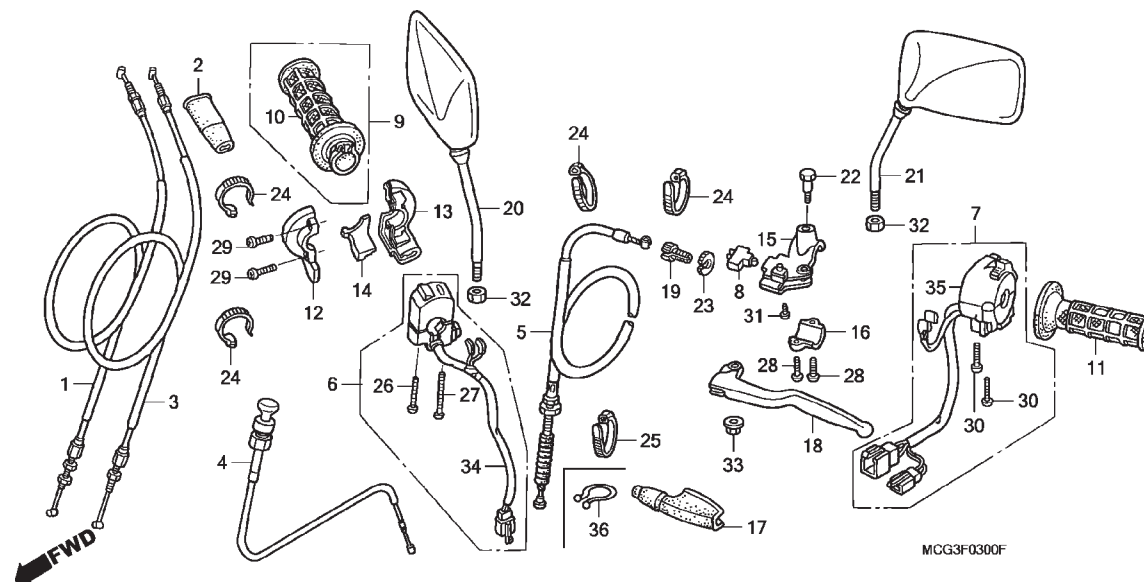
Ref. Nº	L.O.N.	Service Item	F.R.T.	Ref. Nº	Part. No.	Description	Reqd. Qty. NX4 Falcon 7 8	Serial No.	Note
1	6161G3	(2) Bulb, Meter ..... • NOTE: Same time for two units or more	0.1	1	34908-MB9-871	Bulb, Wedge Base (12V 1.7W) .....	2 2	.....	.....
				2	34908-MG9-951	Bulb, Wedge Base (12V 1.7W) .....	5 5	.....	.....
				3	37100-MCG-003	Meter Assy., Combination .....	1 1	.....	.....
				4	37102-MCG-003	Case Assy., Upper .....	1 1	.....	.....
3	8121A1	Meter Assy., Combination .....	0.2	5	37103-MCG-003	Case Assy., Lower .....	1 1	.....	.....
4	8121B4	Case, Meter: Upper .....	0.3						
5	8121B5	Case, Meter: Lower .....	0.4	6	37110-MCG-003	Meter Comp., Speed & Tacho & Fuel .....	1 1	.....	.....
6	8121A2	Meter, Combination .....	0.4	7	37215-KR1-760	Clamp .....	1 1	.....	.....
9	6161G4	Socket Assy., Meter Bulb .....	0.3	8	37220-445-008	Knob, Trip Meter .....	1 1	.....	.....
12	811160	Cable, Speedometer .....	0.2	9	37223-MCG-003	Socket Comp. ....	1 1	.....	.....
13	8111B2	Cable, Speedometer Inner .....	0.1	10	37244-MM4-000	Rubber, Speedometer Mounting .....	3 3	.....	.....
				11	37305-KE5-008	Screw -Washer, 3x22 .....	3 3	.....	.....
				12	44830-KY7-000	Cable Assy., Speedometer .....	1 1	.....	.....
				13	44831-KY7-000	Cable, Inner .....	1 1	.....	.....
				14	90035-166-008	Screw-Washer, Special, 4x10 .....	2 2	.....	.....
				15	90109-MZ5-008	Screw, Tapping, 4x14 .....	5 5	.....	.....
				16	90133-SL9-003	Screw -Washer, 3x18 .....	3 3	.....	.....
				17	90158-KM7-911	Screw, Pan, 2x6 .....	1 1	.....	.....
				18	90302-187-000	Nut, Flange, 6mm .....	3 3	.....	.....
				19	37304-198-901	Rubber, Cushion .....	4 4	.....	.....
No.de Ref.	NOMO.	Articulo de servicio	THLL	No.de Ref.	No. de pieza	Descripción	Cant. Req'd NX4 Falcon 7 8	No. de série	Note
1	6161G3	(2) Lámpara, Instrumentos .....	0,1	1	34908-MB9-871	Lámpara (12V 1,7W) .....	2 2	.....	.....
		• NOTA: Mismo tiempo para dos unidades o más		2	34908-MG9-951	Lámpara (12V 1,7W) .....	5 5	.....	.....
				3	37100-MCG-003	Ens Instrumentos .....	1 1	.....	.....
				4	37102-MCG-003	Caja, Superior .....	1 1	.....	.....
3	8121A1	Ens Instrumentos .....	0,2	5	37103-MCG-003	Caja, Inferior .....	1 1	.....	.....
4	8121B4	Caja, Instrumentos: Superior .....	0,3						
5	8121B5	Caja, Instrumentos: Inferior .....	0,4	6	37110-MCG-003	Medidor, Combustible y Tacómetro y Velocímetro .....	1 1	.....	.....
6	8121A2	Instrumentos .....	0,4	7	37215-KR1-760	Presilla .....	1 1	.....	.....
9	6161G4	Ens Soquete, Lámpara Medidor .....	0,3	8	37220-445-008	Botón, Medidor .....	1 1	.....	.....
12	811160	Cable, Velocímetro .....	0,2	9	37223-MCG-003	Soquete .....	1 1	.....	.....
13	8111B2	Cable, Interior Velocímetro .....	0,1	10	37244-MM4-000	Cojín, Fijación Velocímetro .....	3 3	.....	.....
				11	37305-KE5-008	Perno, Arandela, 3x22 .....	3 3	.....	.....
				12	44830-KY7-000	Ens Cable, Velocímetro .....	1 1	.....	.....
				13	44831-KY7-000	Cable, Interior .....	1 1	.....	.....
				14	90035-166-008	Perno, Arandela, Especial, 4x10 .....	2 2	.....	.....
				15	90109-MZ5-008	Tornillo, Aterrajaz, 4x14 .....	5 5	.....	.....
				16	90133-SL9-003	Perno, Arandela, 3x18 .....	3 3	.....	.....
				17	90158-KM7-911	Tornillo Alomado, 2x6 .....	1 1	.....	.....
				18	90302-187-000	Tuerca, Reborde, 6mm .....	3 3	.....	.....
				19	37304-198-901	Cojín .....	4 4	.....	.....

## C-3

Alavanca • Interruptores •  
Cabos

Handle Lever • Switch •  
Cable

Palanca • Interruptores •  
Cables



Ref. Nº	N.O.S.	Item de serviço	T.M.O.	Ref. Nº	Nº da peça	Descrição	Qtd. NX4 Falcon 7 8		Nº de série	Tipo
1	(3)			1	17910-MCG-770	Cabo Comp. A, Acelerador .....	1	1	.....	.....
	811100	Cabo, Acelerador .....	0,5	2	17913-KB7-000	Capa, Cabo Acelerador .....	1	1	.....	.....
		• NOTA: Mesmo tempo para duas unidades		3	17920-MCG-770	Cabo Comp. B, Acelerador .....	1	1	.....	.....
4	811120	Cabo, Afogador .....	0,4	4	17950-MCG-720	Cabo Comp., Afogador .....	1	1	.....	.....
5	811115	Cabo, Embreagem .....	0,4	5	22870-MCG-000	Cabo Comp., Embreagem .....	1	1	.....	.....
8	6151A9	Interruptor, Embreagem .....	0,1	8	35330-MK5-003	Interruptor Comp., Embreagem .....	1	1	.....	.....
9	810150	Manopla, Acelerador .....	0,2	9	53140-MK5-020	Manopla Comp., Acelerador .....	1	1	.....	.....
10	8101C1	Manopla: Direita .....	0,2	10	53165-MK5-010	Manopla, Direita .....	1	1	.....	.....
11	8101C0	Manopla: Esquerda .....	0,1	11	53166-MK5-010	Manopla, Esquerda .....	1	1	.....	.....
13	810155	Carcaça, Acelerador .....	0,2	12	53167-KAS-900	Carcaça, Superior Acelerador .....	1	—	.....	.....
15	8101C8	Suporte, Alavanca: Esquerdo .....	0,2		53167-KPS-900	.....	—	1	.....	.....
18	8101C6	Alavanca: Esquerda .....	0,1	13	53168-KAS-900	Carcaça, Inferior Acelerador .....	1	—	.....	.....
	8101F5	Alavanca: Ambas .....	0,2		53168-KPS-900	.....	—	1	.....	.....
				14	53169-KPE-900	Deslizador, Acelerador .....	1	1	.....	.....
				15	53172-KS5-700	Suporte, Esquerdo Alavanca .....	1	—	.....	.....
					53172-KRH-D20	.....	—	1	.....	.....
				16	53174-KE1-000	Suporte, Esquerdo Alavanca .....	1	—	.....	.....
					53174-KRH-D20	.....	—	1	.....	.....
				17	53177-KS5-700	Capa, Alavanca Esquerda .....	1	—	.....	.....
					53177-KPS-730	.....	—	1	.....	.....
				18	53178-MCG-000	Alavanca, Esquerda .....	1	—	.....	.....
					53178-KRH-D20	.....	—	1	.....	.....
				19	53192-268-000	Parafuso, Ajuste Cabo .....	1	—	.....	.....
					53192-KRM-860	.....	—	1	.....	.....
				20	88210-MCG-771	Espelho Retrovisor, Direito .....	1	1	.....	.....

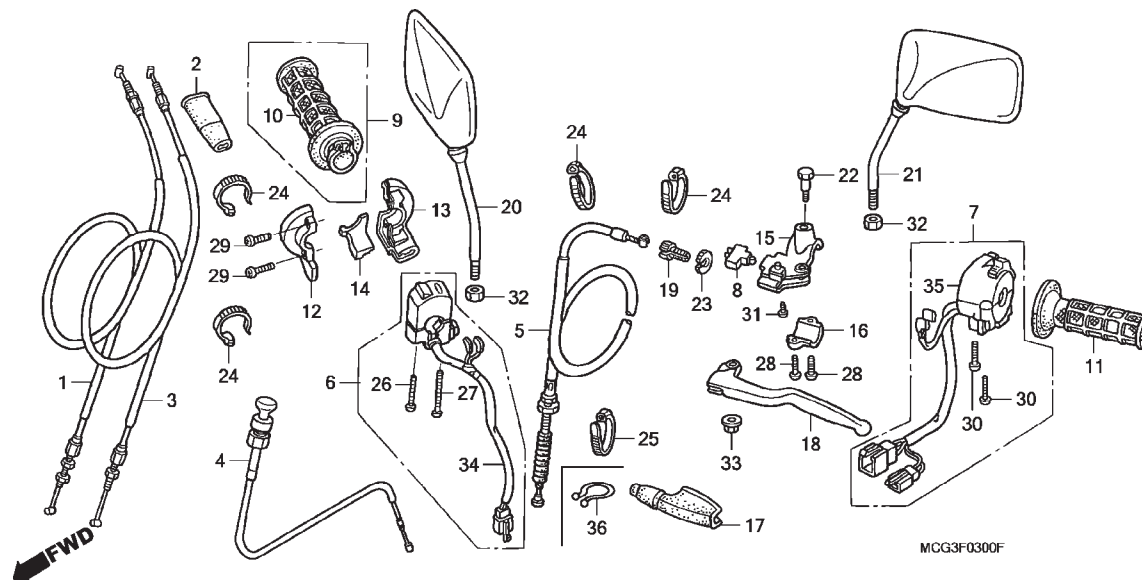
Ref. Nº	L.O.N.	Service Item	F.R.T.	Ref. Nº	Part. No.	Description	Reqd. Qty. NX4 Falcon 7 8	Serial No.	Note
1	(3)			1	17910-MCG-770	Cable Comp. A, Throttle .....	1 1	.....	.....
	811100	Cable, Throttle ..... 0.5		2	17913-KB7-000	Cover, Throttle Cable .....	1 1	.....	.....
		• NOTE: Same time for two units		3	17920-MCG-770	Cable Comp. B, Throttle .....	1 1	.....	.....
4	811120	Cable, Choke ..... 0.4		4	17950-MCG-720	Cable Comp., Choke .....	1 1	.....	.....
5	811115	Cable, Clutch ..... 0.4		5	22870-MCG-000	Cable Comp., Clutch .....	1 1	.....	.....
8	6151A9	Switch, Clutch ..... 0.1							
9	810150	Grip, Throttle ..... 0.2		8	35330-MK5-003	Switch Assy., Clutch .....	1 1	.....	.....
10	8101C1	Grip, Handle: Right ..... 0.2		9	53140-MK5-020	Grip Assy., Throttle .....	1 1	.....	.....
11	8101C0	Grip, Handle: Left ..... 0.1		10	53165-MK5-010	Grip, R. Handle .....	1 1	.....	.....
13	810155	Housing, Throttle ..... 0.2							
15	8101C8	Bracket, Handle Lever: Left ..... 0.2		11	53166-MK5-010	Grip, L. Handle .....	1 1	.....	.....
18	8101C6	Lever, Handle: Left ..... 0.1		12	53167-KAS-900	Housing, Upper Throttle .....	1 -	.....	.....
	8101F5	Lever, Handle: Both ..... 0.2			53167-KPS-900	.....	- 1	.....	.....
				13	53168-KAS-900	Housing, Under Throttle .....	1 -	.....	.....
					53168-KPS-900	.....	- 1	.....	.....
				14	53169-KPE-900	Slider, Throttle .....	1 1	.....	.....
				15	53172-KS5-700	Bracket, L. Handle Lever .....	1 -	.....	.....
					53172-KRH-D20	.....	- 1	.....	.....
				16	53174-KE1-000	Holder, L. Lever Bracket .....	1 -	.....	.....
					53174-KRH-D20	.....	- 1	.....	.....
				17	53177-KS5-700	Cover, L. Handle Lever .....	1 -	.....	.....
					53177-KPS-730	.....	- 1	.....	.....
				18	53178-MCG-000	Lever, L. Steering Handle .....	1 -	.....	.....
					53178-KRH-D20	.....	- 1	.....	.....
				19	53192-268-000	Bolt, Wire Adjusting .....	1 -	.....	.....
					53192-KRM-860	.....	- 1	.....	.....
				20	88210-MCG-771	Mirror Comp., R. ....	1 1	.....	.....
No.de Ref.	NOMO.	Articulo de servicio	THLL	No.de Ref.	No. de pieza	Descripción	Cant. Reqd NX4 Falcon 7 8	No. de série	Note
1	(3)			1	17910-MCG-770	Cable A, Aceleración .....	1 1	.....	.....
	811100	Cable, Aceleración ..... 0,5		2	17913-KB7-000	Cubierta, Cable Aceleración .....	1 1	.....	.....
		• NOTA: Mismo tiempo para dos unidades		3	17920-MCG-770	Cable B, Aceleración .....	1 1	.....	.....
4	811120	Cable, Afogador ..... 0,4		4	17950-MCG-720	Cable, Afogador .....	1 1	.....	.....
5	811115	Cable, Embrague ..... 0,4		5	22870-MCG-000	Cable, Embrague .....	1 1	.....	.....
8	6151A9	Interruptor, Embrague ..... 0,1							
9	810150	Tubo Empunadura, Aceleración ..... 0,2		8	35330-MK5-003	Ens Interruptor, Embrague .....	1 1	.....	.....
10	8101C1	Manopla: Derecha ..... 0,2		9	53140-MK5-020	Ens Tubo Empunadura, Aceleración .....	1 1	.....	.....
11	8101C0	Manopla: Izquierda ..... 0,1		10	53165-MK5-010	Manopla, Derecha .....	1 1	.....	.....
13	810155	Caja, Aceleración ..... 0,2							
15	8101C8	Soporte, Palanca: Izquierda ..... 0,2		11	53166-MK5-010	Manopla, Izquierda .....	1 1	.....	.....
18	8101C6	Palanca: Izquierda ..... 0,1		12	53167-KAS-900	Caja, Superior Aceleración .....	1 -	.....	.....
	8101F5	Palanca: Ambos ..... 0,2			53167-KPS-900	.....	- 1	.....	.....
				13	53168-KAS-900	Caja, Inferior Aceleración .....	1 -	.....	.....
					53168-KPS-900	.....	- 1	.....	.....
				14	53169-KPE-900	Deslizador, Aceleración .....	1 1	.....	.....
				15	53172-KS5-700	Soporte, Izquierdo Palanca .....	1 -	.....	.....
					53172-KRH-D20	.....	- 1	.....	.....
				16	53174-KE1-000	Soporte, Inferior Izquierdo Palanca .....	1 -	.....	.....
					53174-KRH-D20	.....	- 1	.....	.....
				17	53177-KS5-700	Tapa, Izquierda Palanca .....	1 -	.....	.....
					53177-KPS-730	.....	- 1	.....	.....
				18	53178-MCG-000	Palanca, Izquierda .....	1 -	.....	.....
					53178-KRH-D20	.....	- 1	.....	.....
				19	53192-268-000	Perno, Ajustador .....	1 -	.....	.....
					53192-KRM-860	.....	- 1	.....	.....
				20	88210-MCG-771	Espejo, Retrovisor Derecho .....	1 1	.....	.....

## C-3

Alavanca • Interruptores •  
Cabos

Handle Lever • Switch •  
Cable

Palanca • Interruptores •  
Cables



Ref. Nº	N.O.S.	Item de serviço	T.M.O.	Ref. Nº	Nº da peça	Descrição	Qtd. NX4 Falcon 7 8		Nº de série	Tipo
				21	88220-MCG-771	Espelho Retrovisor, Esquerdo .....	1	1	.....	.....
				22	90113-HA6-770	Parafuso, Articulação .....	1	1	.....	.....
				23	90321-315-670	Porca, Fixação .....	1	—	.....	.....
					90322-KRM-860	.....	—	1	.....	.....
				24	90650-KW3-000	Presilha, Fiação .....	4	4	.....	.....
				25	90620-SB2-003	Presilha, Fiação .....	1	1	.....	.....
				26	93500-04032-0G	Parafuso, Phillips, 4x32 .....	1	—	.....	.....
					90120-KPS-900	.....	—	1	.....	.....
				27	93500-04045-0G	Parafuso, Phillips, 4x45 .....	1	—	.....	.....
					90121-KPS-900	.....	—	1	.....	.....
				28	93500-05016-0G	Parafuso, Phillips, 5x16 .....	2	—	.....	.....
					90227-GHR-D60	.....	—	2	.....	.....
				29	93500-05018-0G	Parafuso, Phillips, 5x18 .....	2	—	.....	.....
					90227-GHR-D70	.....	—	2	.....	.....
				30	93500-05020-0G	Parafuso, Phillips, 5x20 .....	2	—	.....	.....
					90227-GHR-D80	.....	—	2	.....	.....
				31	93901-32320	Parafuso, Fixação, 3x12 .....	1	—	.....	.....
					90105-GHR-J40	.....	—	1	.....	.....
				32	90202-GHR-E50	Porca, Sextavada, 10mm .....	2	2	.....	.....
				33	90208-GHR-630	Porca, Flange, 6mm .....	1	1	.....	BR,2LA,3LA
				34	35130-MCG-771	Interruptor Comp., Emergência .....	1	1	.....	.....
				35	35200-MCG-771	Interruptor Comp., Sinalizador .....	1	1	.....	.....
				36	17916-MAK-E20	Presilha, Tubo .....	1	1	.....	.....

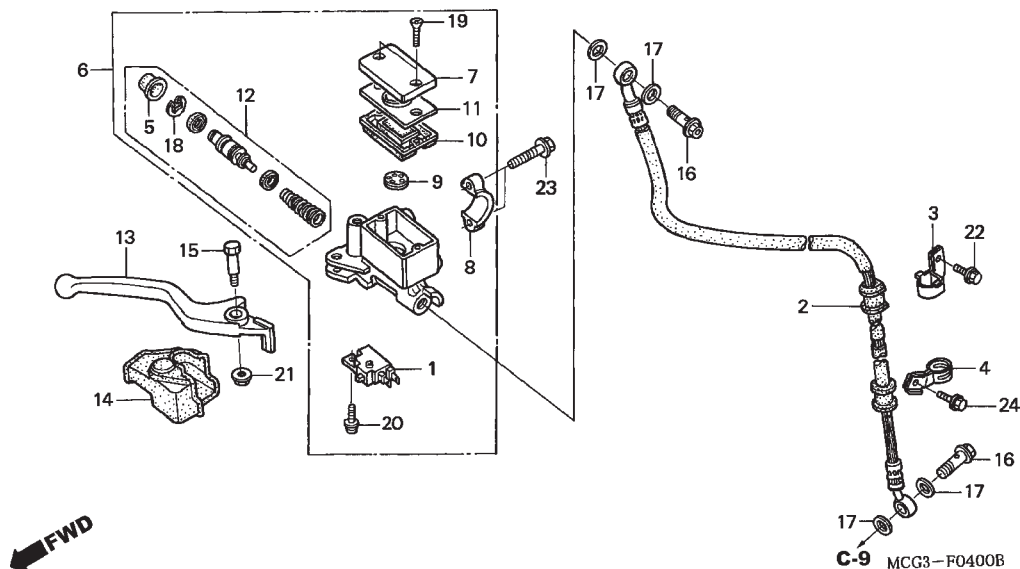
Ref. Nº	L.O.N.	Service Item	F.R.T.	Ref. Nº	Part. No.	Description	Reqd. Qty. NX4 Falcon 7 8	Serial No.	Note
				21	88220-MCG-771	Mirror Comp., L. ....	1 1	.....	.....
				22	90113-HA6-770	Bolt, Handle Lever Pivot .....	1 1	.....	.....
				23	90321-315-670	Nut, Fixing .....	1 -	.....	.....
					90322-KRM-860	.....	- 1	.....	.....
				24	90650-KW3-000	Band, Wire .....	4 4	.....	.....
				25	90620-SB2-003	Band, Wire .....	1 1	.....	.....
				26	93500-04032-0G	Screw, Pan, 4x32 .....	1 -	.....	.....
					90120-KPS-900	.....	- 1	.....	.....
				27	93500-04045-0G	Screw, Pan, 4x45 .....	1 -	.....	.....
					90121-KPS-900	.....	- 1	.....	.....
				28	93500-05016-0G	Screw, Pan, 5x16 .....	2 -	.....	.....
					90227-GHR-D60	.....	- 2	.....	.....
				29	93500-05018-0G	Screw, Pan, 5x18 .....	2 -	.....	.....
					90227-GHR-D70	.....	- 2	.....	.....
				30	93500-05020-0G	Screw, Pan, 5x20 .....	2 -	.....	.....
					90227-GHR-D80	.....	- 2	.....	.....
				31	93901-32320	Screw, Tapping, 3x12 .....	1 -	.....	.....
					90105-GHR-J40	.....	- 1	.....	.....
				32	90202-GHR-E50	Nut, Hex., 10mm .....	2 2	.....	.....
				33	90208-GHR-630	Nut, Flange, 6mm .....	1 1	.....	BR,2LA,3LA
				34	35130-MCG-771	Switch Assy., Starter Kill .....	1 1	.....	.....
				35	35200-MCG-771	Switch Assy., Winker .....	1 1	.....	.....
				36	17916-MAK-E20	Clip, Tube .....	1 1	.....	.....
No.de Ref.	NOMO.	Articulo de servicio	THLL	No.de Ref.	No. de pieza	Descripción	Cant. Reqd NX4 Falcon 7 8	No. de série	Note
				21	88220-MCG-771	Espejo, Retrovisor Izquierdo .....	1 1	.....	.....
				22	90113-HA6-770	Perno, Articulación .....	1 1	.....	.....
				23	90321-315-670	Tuerca, Fijación .....	1 -	.....	.....
					90322-KRM-860	.....	- 1	.....	.....
				24	90650-KW3-000	Presilla, Alambraje .....	4 4	.....	.....
				25	90620-SB2-003	Presilla, Alambraje .....	1 1	.....	.....
				26	93500-04032-0G	Tornillo Alomado, 4x32 .....	1 -	.....	.....
					90120-KPS-900	.....	- 1	.....	.....
				27	93500-04045-0G	Tornillo Alomado, 4x45 .....	1 -	.....	.....
					90121-KPS-900	.....	- 1	.....	.....
				28	93500-05016-0G	Tornillo Alomado, 5x16 .....	2 -	.....	.....
					90227-GHR-D60	.....	- 2	.....	.....
				29	93500-05018-0G	Tornillo Alomado, 5x18 .....	2 -	.....	.....
					90227-GHR-D70	.....	- 2	.....	.....
				30	93500-05020-0G	Tornillo Alomado, 5x20 .....	2 -	.....	.....
					90227-GHR-D80	.....	- 2	.....	.....
				31	93901-32320	Tornillo, Aterrajaz, 3x12 .....	1 -	.....	.....
					90105-GHR-J40	.....	- 1	.....	.....
				32	90202-GHR-E50	Tuerca, Hex., 10mm .....	2 2	.....	.....
				33	90208-GHR-630	Tuerca, Reborde, 6mm .....	1 1	.....	BR,2LA,3LA
				34	35130-MCG-771	Ens Interruptor, Emergencia .....	1 1	.....	.....
				35	35200-MCG-771	Ens Interruptor, Luz Intermitente .....	1 1	.....	.....
				36	17916-MAK-E20	Presilla, Tubo .....	1 1	.....	.....

## C-4

### Cilindro Mestre do Freio Dianteiro

### Front Brake Master Cylinder

### Cilindro Maestro del Freno Delantero



Ref. N°	N.O.S.	Item de serviço	T.M.O.	Ref. N°	N° da peça	Descrição	Qtd.		N° de série	Tipo
							NX4 Falcon 7	8		
1	6151B2	Interruptor, Freio Dianteiro .....	0,1	1	35340-MA5-671	Interruptor Comp., Freio Dianteiro .....	1	1	.....	.....
2	7121A0	Mangueira, Freio Dianteiro .....	0,4	2	45126-MCG-003	Mangueira Comp., Freio Dianteiro .....	1	1	.....	.....
		• Inclui: Sangria dos freios		3	45155-MCG-000	Presilha, Mangueira Freio Dianteiro .....	1	1	.....	.....
6	712105	Cilindro, Mestre Freio Dianteiro .....	0,4	4	45156-MCG-000	Presilha, Mangueira Freio Dianteiro .....	1	1	.....	.....
		• Inclui: Sangria dos freios		5	45504-410-003	Capa, Comp. ....	1	1	.....	.....
10	7121G6	Diafragma, Cilindro Mestre								
		Freio Dianteiro .....	0,1	6	45510-MCG-006	Cilindro Mestre, Freio Dianteiro .....	1	1	.....	BR
12	7121G9	Pistão, Cilindro Mestre			45510-MCG-971	.....	1	1	.....	CO, 1LA, 2LA, 3LA
		Freio Dianteiro .....	0,4	7	45513-MCG-006	Tampa Reservatório, Cilindro Mestre .....	1	1	.....	BR
		• Inclui: Sangria dos freios			45513-KK1-771	.....	1	1	.....	CO, 1LA, 2LA, 3LA
13	8101C7	Alavanca: Direita .....	0,1	8	45517-166-006	Suporte, Cilindro Mestre .....	1	1	.....	.....
	8101F5	Alavanca: Ambas .....	0,2	9	45518-MG3-016	Separador, Comp. ....	1	1	.....	.....
				10	45520-MG7-006	Diafragma .....	1	1	.....	.....
				11	45521-HA2-006	Placa, Diafragma .....	1	1	.....	.....
				12	45530-471-831	Cilindro Mestre .....	1	1	.....	.....
				13	53175-KV2-900	Alavanca, Direita .....	1	1	.....	.....
				14	53176-KJ1-701	Capa, Alavanca Direita .....	1	1	.....	.....
				15	90114-166-006	Parafuso, Articulação .....	1	1	.....	.....
				16	90145-MS9-612	Parafuso, Óleo, 10x22 .....	2	2	.....	.....
				17	90545-300-000	Arruela, Parafuso Óleo .....	4	4	.....	.....
				18	90651-MA5-671	Anel Elástico .....	1	1	.....	.....
				19	93600-04012-1G	Parafuso, Phillips, 4x12 .....	2	2	.....	.....
				20	93893-04012-17	Parafuso, Arruela, 4x12 .....	1	1	.....	.....

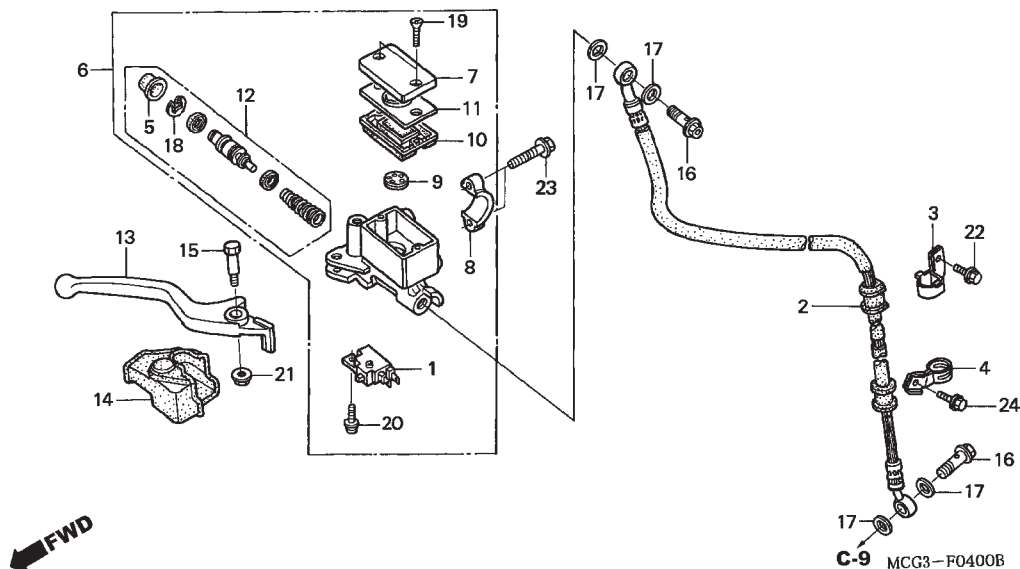
Ref. Nº	L.O.N.	Service Item	F.R.T.	Ref. Nº	Part. No.	Description	Reqd. Qty. NX4 Falcon 7 8	Serial No.	Note
1	6151B2	Switch, Front Stop .....	0.1	1	35340-MA5-671	Switch Assy., Fr. Stop .....	1 1		
2	7121A0	Hose, Front Brake .....	0.4	2	45126-MCG-003	Hose Assy., Fr. Brake .....	1 1		
		• Includes: Bleed Brakes		3	45155-MCG-000	Clamper, Fr. Brake Hose .....	1 1		
6	712105	Cylinder, Front Brake Master .....	0.4	4	45156-MCG-000	Clamper, Fr. Brake Hose .....	1 1		
		• Includes: Bleed Brakes		5	45504-410-003	Boot Comp. ....	1 1		
10	7121G6	Diaphragm, Front Brake Master							
		Cylinder .....	0.1	6	45510-MCG-006	Cylinder Sub Assy., Fr. Master .....	1 1		BR
12	7121G9	Piston Set, Front Brake Master .....	0.4		45510-MCG-971	.....	1 1		CO,1LA,2LA,3LA
		• Includes: Bleed Brakes		7	45513-MCG-006	Cap, Master Cylinder .....	1 1		BR
13	8101C7	Lever, Handle: Right .....	0.1		45513-KK1-771	.....	1 1		CO,1LA,2LA,3LA
	8101F5	Lever, Handle: Both .....	0.2	8	45517-166-006	Holder, Master Cylinder .....	1 1		
				9	45518-MG3-016	Separator Comp. ....	1 1		
				10	45520-MG7-006	Diaphragm .....	1 1		
				11	45521-HA2-006	Plate, Diaphragm .....	1 1		
				12	45530-471-831	Cylinder Set, Master .....	1 1		
				13	53175-KV2-900	Lever, R. Steering Handle .....	1 1		
				14	53176-KJ1-701	Cover, R. Handle Lever .....	1 1		
				15	90114-166-006	Bolt, Handle Lever Pivot .....	1 1		
				16	90145-MS9-612	Bolt, Oil, 10x22 .....	2 2		
				17	90545-300-000	Washer, Oil Bolt .....	4 4		
				18	90651-MA5-671	Circlip .....	1 1		
				19	93600-04012-1G	Screw, Flat, 4x12 .....	2 2		
				20	93893-04012-17	Screw-Washer, 4x12 .....	1 1		
No.de Ref.	NOMO.	Articulo de servicio	THLL	No.de Ref.	No. de pieza	Descripción	Cant. Reqd NX4 Falcon 7 8	No. de série	Note
1	6151B2	Interruptor, Freno Delantero .....	0,1	1	35340-MA5-671	Ens Interruptor, Freno Delantero .....	1 1		
2	7121A0	Manguera, Freno Delantero .....	0,4	2	45126-MCG-003	Ens Manguera, Freno Delantero .....	1 1		
		• Incluye: Purga de los frenos		3	45155-MCG-000	Presilla, Manguera Freno Delantero .....	1 1		
6	712105	Cilindro Maestro, Freno Delantero .....	0,4	4	45156-MCG-000	Presilla, Manguera Freno Delantero .....	1 1		
		• Incluye: Purga de los frenos		5	45504-410-003	Cubierta .....	1 1		
10	7121G6	Diafragma, Cilindro Maestro							
		Freno Delantero .....	0,1	6	45510-MCG-006	Cilindro Maestro, Freno Delantero .....	1 1		BR
12	7121G9	Pistón, Cilindro Maestro			45510-MCG-971	.....	1 1		CO,1LA,2LA,3LA
		Freno Delantero .....	0,4	7	45513-MCG-006	Tapa, Cilindro Maestro .....	1 1		BR
		• Incluye: Purga de los frenos			45513-KK1-771	.....	1 1		CO,1LA,2LA,3LA
13	8101C7	Palanca: Derecha .....	0,1	8	45517-166-006	Soporte, Cilindro Maestro .....	1 1		
	8101F5	Palanca: Ambos .....	0,2	9	45518-MG3-016	Separador .....	1 1		
				10	45520-MG7-006	Diafragma .....	1 1		
				11	45521-HA2-006	Placa, Diafragma .....	1 1		
				12	45530-471-831	Cilindro Maestro .....	1 1		
				13	53175-KV2-900	Palanca, Derecha .....	1 1		
				14	53176-KJ1-701	Cubierta, Palanca Derecha .....	1 1		
				15	90114-166-006	Perno, Articulación .....	1 1		
				16	90145-MS9-612	Perno, Aceite, 10x22 .....	2 2		
				17	90545-300-000	Arandela, Perno Aceite .....	4 4		
				18	90651-MA5-671	Anillo Elastico .....	1 1		
				19	93600-04012-1G	Tornillo, Alomado, 4x12 .....	2 2		
				20	93893-04012-17	Perno, Arandela, 4x12 .....	1 1		

## C-4

**Cilindro Mestre do Freio  
Dianteiro**

**Front Brake Master Cylinder**

**Cilindro Maestro del Freno  
Delantero**



Ref. Nº	N.O.S.	Item de serviço	T.M.O.	Ref. Nº	Nº da peça	Descrição	Qtd.		Nº de série	Tipo
							NX4	Falcon		
				21	90208-GHR-630	Porca, Flange, 6mm .....	1	—	.....	BR,2LA,3LA
					94050-06000	.....	—	1	.....	.....
				22	90040-GHR-E40	Parafuso, Flange, 6x12 .....	1	1	.....	.....
				23	90040-GHR-E90	Parafuso, Flange, 6x22 .....	2	2	.....	.....
				24	90040-GHR-E60	Parafuso, Flange, 6x16 .....	1	1	.....	.....

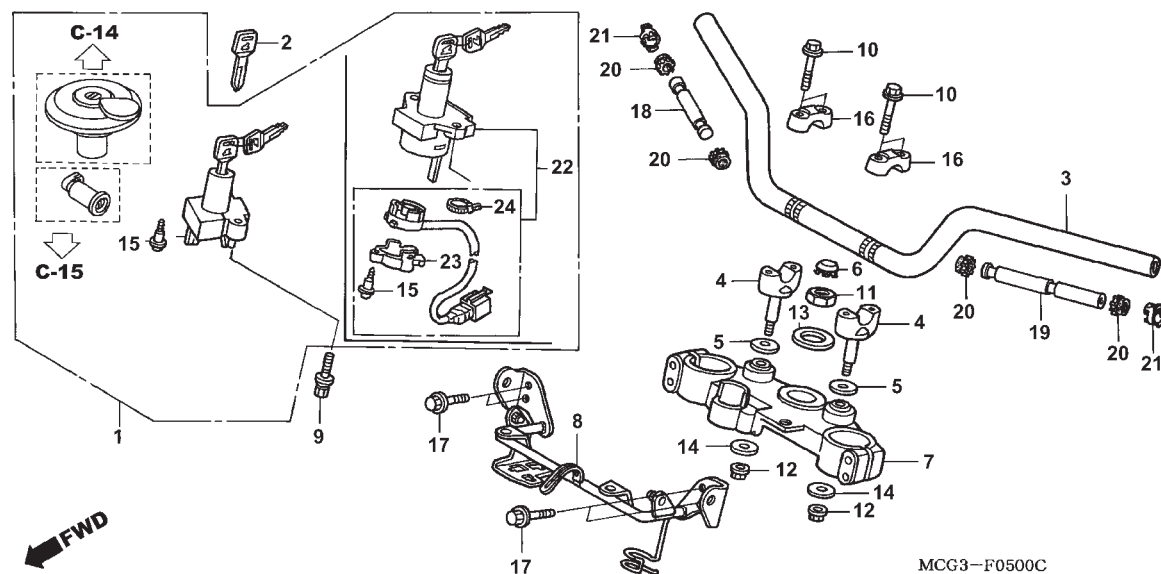
Ref. Nº	L.O.N.	Service Item	F.R.T.	Ref. Nº	Part. No.	Description	Reqd. Qty. NX4 Falcon		Serial No.	Note
							7	8		
				21	90208-GHR-630	Nut, Flange, 6mm .....	1	—	.....	BR,2LA,3LA
					94050-06000	.....	—	1	.....	.....
				22	90040-GHR-E40	Bolt, Flange, 6x12 .....	1	1	.....	.....
				23	90040-GHR-E90	Bolt, Flange, 6x22 .....	2	2	.....	.....
				24	90040-GHR-E60	Bolt, Flange, 6x16 .....	1	1	.....	.....
No.de Ref.	NOMO.	Articulo de servicio	THLL	No.de Ref.	No. de pieza	Descripción	Cant. Req'd NX4 Falcon		No. de série	Note
							7	8		
				21	90208-GHR-630	Tuerca, Reborde, 6mm .....	1	—	.....	BR,2LA,3LA
					94050-06000	.....	—	1	.....	.....
				22	90040-GHR-E40	Perno, Reborde, 6x12 .....	1	1	.....	.....
				23	90040-GHR-E90	Perno, Reborde, 6x22 .....	2	2	.....	.....
				24	90040-GHR-E60	Perno, Reborde, 6x16 .....	1	1	.....	.....

# C-5

Guidão • Mesa Superior

Handle Pipe • Top Bridge

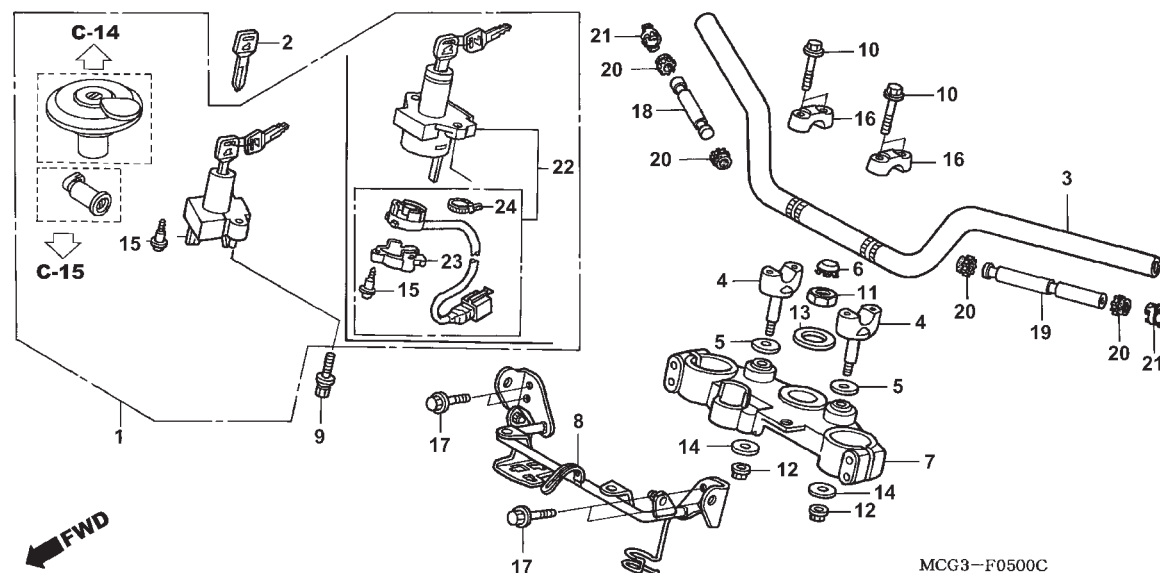
Tubo de Manubrio •  
Puente Superior



Ref. Nº	N.O.S.	Item de serviço	T.M.O.	Ref. Nº	Nº da peça	Descrição	Qtd. NX4 Falcon 7 8		Nº de série	Tipo
1	6151A1	Chave, Jogo .....	0,5	1	35010-MCG-770	Chave, Jogo .....	1	1	.....	.....
3	810100	Guidão, Comp. ....	0,5	2	35127-KPF-960	Chave Virgem .....	(1)	(1)	.....	.....
7	510110	Mesa Superior, Guidão .....	0,4	3	53100-MCG-850	Guidão, Comp. ....	1	1	.....	.....
8	8121A4	Suporte, Instrumentos .....	0,2	4	53132-KAS-920	Suporte, Inferior Guidão .....	2	2	.....	.....
18	8101D7	Peso B, Guidão: Direito .....	0,2	5	53135-KA3-730	Capa, Guidão .....	2	2	.....	.....
	8101D8	Peso B, Guidão: Ambos .....	0,4							
19	8101D6	Peso B, Guidão: Esquerdo .....	0,2	6	53208-KCH-900	Capa, Coluna Direção .....	1	1	.....	.....
	8101D8	Peso B, Guidão: Ambos .....	0,4	7	53300-MCG-770	Mesa Superior, Guidão .....	1	1	.....	.....
22	615145	Interruptor, Ignição & Trava .....	0,2	8	61315-MCG-770	Suporte Comp., Instrumentos .....	1	1	.....	.....
				9	90104-MJ1-000	Parafuso, Flange, 8x19 .....	2	2	.....	.....
				10	90111-362-000	Parafuso, Flange, 8x36 .....	4	4	.....	.....
				11	90304-425-000	Porca, Coluna Direção .....	1	1	.....	.....
				12	90309-KF0-003	Porca, Flange, 8mm .....	2	2	.....	.....
				13	90503-425-000	Arruela, Coluna Direção .....	1	1	.....	.....
				14	90535-KB9-000	Arruela, Suporte Guidão .....	2	2	.....	.....
				15	91059-MK4-601	Parafuso, Fixação, 3x16 .....	3	-	.....	.....
					91059-KPE-730	.....	-	3	.....	.....
				16	95014-22200	Suporte B2, Superior Guidão .....	2	2	.....	.....
				17	90033-GHR-780	Parafuso, Flange, 8x50 .....	4	4	.....	.....
				18	53104-MCG-000	Peso B, Guidão Direito .....	1	1	.....	.....
				19	53105-MCG-000	Peso B, Guidão Esquerdo .....	1	1	.....	.....
				20	53106-KR3-770	Borracha A, Guidão .....	4	4	.....	.....

Ref. Nº	L.O.N.	Service Item	F.R.T.	Ref. Nº	Part. No.	Description	Reqd. Qty. NX4 Falcon		Serial No.	Note
							7	8		
1	6151A1	Key Set .....	0.5	1	35010-MCG-770	Key Set .....	1	1	.....	.....
3	810100	Pipe, Steering Handle .....	0.5	2	35127-KPF-960	Key, Blank .....	(1)	(1)	.....	.....
7	510110	Bridge, Fork Top .....	0.4	3	53100-MCG-850	Pipe, Steering Handle .....	1	1	.....	.....
8	8121A4	Bracket, Meter .....	0.2	4	53132-KAS-920	Holder, Handle Under .....	2	2	.....	.....
18	8101D7	Weight B, Handle: Right .....	0.2	5	53135-KA3-730	Cap, Handle Pipe .....	2	2	.....	.....
	8101D8	Weight B, Handle: Both .....	0.4							
19	8101D6	Weight B, Handle: Left .....	0.2	6	53208-KCH-900	Cap, Steering Stem .....	1	1	.....	.....
	8101D8	Weight B, Handle: Both .....	0.4	7	53300-MCG-770	Bridge Comp., Fork Top .....	1	1	.....	.....
22	615145	Switch, Combination & Lock .....	0.2	8	61315-MCG-770	Stay Comp., Meter .....	1	1	.....	.....
				9	90104-MJ1-000	Bolt, Flange, 8x19 .....	2	2	.....	.....
				10	90111-362-000	Bolt, Flange, 8x36 .....	4	4	.....	.....
				11	90304-425-000	Nut, Steering Stem .....	1	1	.....	.....
				12	90309-KF0-003	Nut, Flange, 8mm .....	2	2	.....	.....
				13	90503-425-000	Washer, Steering Stem .....	1	1	.....	.....
				14	90535-KB9-000	Washer, Handle Cushion .....	2	2	.....	.....
				15	91059-MK4-601	Screw, Tapping, 3x16 .....	3	—	.....	.....
					91059-KPE-730	.....	—	3	.....	.....
				16	95014-22200	Holder B2, Handle Pipe Upper .....	2	2	.....	.....
				17	90033-GHR-780	Bolt, Flange, 8x50 .....	4	4	.....	.....
				18	53104-MCG-000	Weight B, R. Steering Handle .....	1	1	.....	.....
				19	53105-MCG-000	Weight B, L. Steering Handle .....	1	1	.....	.....
				20	53106-KR3-770	Rubber A, Handle Weight .....	4	4	.....	.....
No. de Ref.	NOMO.	Artículo de servicio	THLL	No. de Ref.	No. de pieza	Descripción	Cant. Req'd NX4 Falcon		No. de série	Note
							7	8		
1	6151A1	Juego Llaves .....	0.5	1	35010-MCG-770	Juego Llaves .....	1	1	.....	.....
3	810100	Tubo, Manubrio .....	0.5	2	35127-KPF-960	Llave .....	(1)	(1)	.....	.....
7	510110	Puente Superior, Tubo Manubrio .....	0.4	3	53100-MCG-850	Tubo, Manubrio .....	1	1	.....	.....
8	8121A4	Soporte, Instrumentos .....	0.2	4	53132-KAS-920	Soporte, Inferior Tubo Manubrio .....	2	2	.....	.....
18	8101D7	Peso B, Tubo Manubrio: Derecho .....	0.2	5	53135-KA3-730	Cubierta, Tubo Manubrio .....	2	2	.....	.....
	8101D8	Peso B, Tubo Manubrio: Ambos .....	0.4							
19	8101D6	Peso B, Tubo Manubrio: Izquierdo .....	0.2	6	53208-KCH-900	Cubierta, Varilla Dirección .....	1	1	.....	.....
	8101D8	Peso B, Tubo Manubrio: Ambos .....	0.4	7	53300-MCG-770	Puente Superior, Tubo Manubrio .....	1	1	.....	.....
22	615145	Interruptor, Instrumentos y Traba .....	0.2	8	61315-MCG-770	Soporte, Instrumentos .....	1	1	.....	.....
				9	90104-MJ1-000	Perno, Reborde, 8x19 .....	2	2	.....	.....
				10	90111-362-000	Perno, Reborde, 8x36 .....	4	4	.....	.....
				11	90304-425-000	Tuerca, Varilla Dirección .....	1	1	.....	.....
				12	90309-KF0-003	Tuerca, Reborde, 8mm .....	2	2	.....	.....
				13	90503-425-000	Arandela, Varilla Dirección .....	1	1	.....	.....
				14	90535-KB9-000	Arandela, Soporte Tubo Manubrio .....	2	2	.....	.....
				15	91059-MK4-601	Tornillo, Aterrajaz, 3x16 .....	3	—	.....	.....
					91059-KPE-730	.....	—	3	.....	.....
				16	95014-22200	Soporte B2, Tubo Manubrio Superior .....	2	2	.....	.....
				17	90033-GHR-780	Perno, Reborde, 8x50 .....	4	4	.....	.....
				18	53104-MCG-000	Peso B, Tubo Manubrio Derecho .....	1	1	.....	.....
				19	53105-MCG-000	Peso B, Tubo Manubrio Izquierdo .....	1	1	.....	.....
				20	53106-KR3-770	Goma A, Peso Manubrio .....	4	4	.....	.....

**C-5**  
**Guidão • Mesa Superior**  
**Handle Pipe • Top Bridge**  
**Tubo de Manubrio •**  
**Puente Superior**



Ref. Nº	N.O.S.	Item de serviço	T.M.O.	Ref. Nº	Nº da peça	Descrição	Qtd.		Nº de série	Tipo
							NX4	Falcon		
							7	8		
				21	53108-KR3-770	Anel, Peso Guidão .....	2	2	.....	.....
				22	35100-MCG-770	Interruptor Comp., Ignição & Trava .....	1	1	.....	.....
				23	35106-KPE-730	Tampa, Interruptor Contato .....	1	1	.....	.....
				24	91058-MG9-681	Presilha, Auto-Travante .....	1	—	.....	.....
					91058-KPE-730	.....	—	1	.....	.....

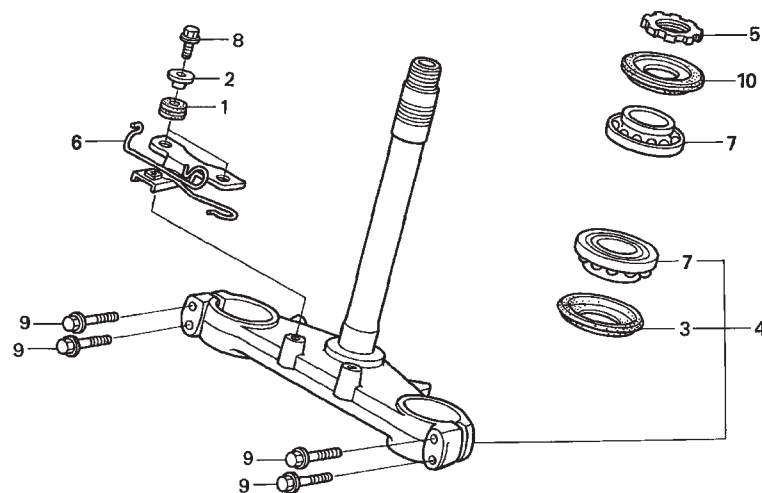
Ref. Nº	L.O.N.	Service Item	F.R.T.	Ref. Nº	Part. No.	Description	Reqd. Qty. NX4 Falcon		Serial No.	Note
							7	8		
				21	53108-KR3-770	Ring, Handle Weight Snap .....	2	2	.....	.....
				22	35100-MCG-770	Switch Assy., Combination &Lock .....	1	1	.....	.....
				23	35106-KPE-730	Cover, Combination Switch .....	1	1	.....	.....
				24	91058-MG9-681	Band, Self Lock .....	1	—	.....	.....
					91058-KPE-730	.....	—	1	.....	.....
No.de Ref.	NOMO.	Articulo de servicio	THLL	No. de Ref.	No. de pieza	Descripción	Cant. Req'd NX4 Falcon		No. de série	Note
							7	8		
				21	53108-KR3-770	Anillo, Peso Manubrio .....	2	2	.....	.....
				22	35100-MCG-770	Ens Interruptor, Instrumentos yTraba ....	1	1	.....	.....
				23	35106-KPE-730	Cubierta, Interruptor Instrumentos .....	1	1	.....	.....
				24	91058-MG9-681	Presilla, Auto Trabante .....	1	—	.....	.....
					91058-KPE-730	.....	—	1	.....	.....

## C-6

Coluna de Direção

Steering Stem

Varilla de Dirección



MCG3 – F0600B

Ref. Nº	N.O.S.	Item de serviço	T.M.O.	Ref. Nº	Nº da peça	Descrição	Qtd.		Nº de série	Tipo
							NX4 Falcon 7	8		
4	510100	Coluna ou Eixo Comp., Direção .....	1,1	1	18320-196-000	Coxim A, Protetor .....	2	2	.....	.....
5		(10) .....		2	84706-163-670	Bucha, Fixação Lanterna Traseira .....	2	2	.....	.....
	5101B2	Porca, Superior Coluna Direção .....	0,5	3	53214-KA4-701	Vedador Pó, Coluna Direção (ARAI) .....	1	1	.....	.....
7		(3) .....		4	53219-MCG-940	Coluna Direção, Comp. ....	1	1	.....	.....
	5101B6	Rolamento, Coluna Direção:		5	53229-KPE-900	Porca, Superior Coluna Direção .....	1	1	.....	.....
		Superior .....	1,1							
	5101B7	Rolamento, Coluna Direção:		6	61320-MCG-000	Suporte A, Inferior Farol .....	1	1	.....	.....
		Inferior .....	1,2	7	91015-KV6-003	Rolamento, Coluna Direção (NTN) .....	2	2	.....	.....
	5101C7	Rolamento, Coluna Direção:		8	95701-06018-08	Parafuso, Flange, 6x18 .....	2	—	.....	.....
		Ambos .....	1,2		90032-GHR-J70	.....	—	2	.....	.....
				9	90033-GHR-760	Parafuso, Flange, 8x40 .....	4	4	.....	.....
				10	53214-KCY-671	Vedador Pó, Coluna Direção (ARAI) .....	1	1	.....	.....

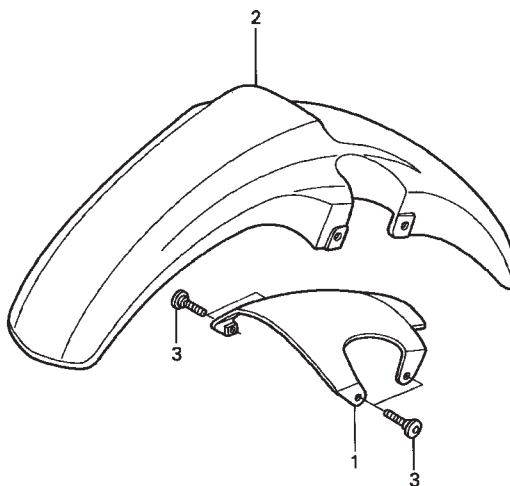
Ref. Nº	L.O.N.	Service Item	F.R.T.	Ref. Nº	Part. No.	Description	Reqd. Qty. NX4 Falcon		Serial No.	Note
							7	8		
4	510100	Stem or Shaft Assy., Steering .....	1.1	1	18320-196-000	Rubber A, Protector .....	2	2	.....	.....
5		(10)		2	84706-163-670	Collar, Taillight Mounting .....	2	2	.....	.....
	5101B2	Thread, Steering Head Top .....	0.5	3	53214-KA4-701	Dust Seal, Steering Head(ARAI) .....	1	1	.....	.....
7		(3)		4	53219-MCG-940	Stem Sub Assy., Steering .....	1	1	.....	.....
	5101B6	Bearing, Head Pipe: Upper .....	1.1	5	53229-KPE-900	Thread, Steering Head Top .....	1	1	.....	.....
	5101B7	Bearing, Head Pipe: Lower .....	1.2							
	5101C7	Bearing, Head Pipe: Both .....	1.2	6	61320-MCG-000	Stay A, Head Light Lower .....	1	1	.....	.....
				7	91015-KV6-003	Bearing, Head Pipe (NTN) .....	2	2	.....	.....
				8	95701-06018-08	Bolt, Flange, 6x18 .....	2	-	.....	.....
					90032-GHR-J70	.....	-	2	.....	.....
				9	90033-GHR-760	Bolt, Flange, 8x40 .....	4	4	.....	.....
				10	53214-KCY-671	Dust Seal, Steering Head(ARAI) .....	1	1	.....	.....
No.de Ref.	NOMO.	Articulo de servicio	THLL	No. de Ref.	No. de pieza	Descripción	Cant. Req'd NX4 Falcon		No. de série	Note
							7	8		
4	510100	Varilla o Eje, Dirección .....	1,1	1	18320-196-000	Goma A, Protector .....	2	2	.....	.....
5		(10)		2	84706-163-670	Cojin, Fijación Luz Trasera .....	2	2	.....	.....
	5101B2	Tuerca, Superior Dirección .....	0,5	3	53214-KA4-701	Guardapolvo, Dirección (ARAI) .....	1	1	.....	.....
7		(3)		4	53219-MCG-940	Ens Varilla Dirección .....	1	1	.....	.....
	5101B6	Cojinete: Superior .....	1,1	5	53229-KPE-900	Tuerca, Superior Dirección .....	1	1	.....	.....
	5101B7	Cojinete: Inferior .....	1,2							
	5101C7	Cojinete: Ambos .....	1,2	6	61320-MCG-000	Soporte A, Inferior Faro .....	1	1	.....	.....
				7	91015-KV6-003	Cojinete (NTN) .....	2	2	.....	.....
				8	95701-06018-08	Perno, Reborde, 6x18 .....	2	-	.....	.....
					90032-GHR-J70	.....	-	2	.....	.....
				9	90033-GHR-760	Perno, Reborde, 8x40 .....	4	4	.....	.....
				10	53214-KCY-671	Guardapolvo, Dirección (ARAI) .....	1	1	.....	.....

## C-7

Pára-Lama Dianteiro

Front Fender

Parafango Delantero



MCG3—F0700A

Ref. Nº	N.O.S.	Item de serviço	T.M.O.	Ref. Nº	Nº da peça	Descrição	Qtd.		Nº de série	Tipo
							NX4 Falcon	7	8	
2	(1)			1	53240-MCG-000	Braço, Garfo Dianteiro .....	1	1	.....	.....
4131B7		Pára-Lama, Dianteiro .....	0,2	2	6110A-MCG-000ZC	Pára-Lama, Dianteiro				
					*NH411M*	..... Prata Force Metálico	—	1	.....	.....
					6110A-MCG-000ZH	*NH1* ..... Preto	1	1	.....	.....
					6110A-MCG-000ZR	*NH277M* Cinza Neve Sombria Metálico	1	—	.....	.....
					6110A-MCG-000ZS	*YR281M* ..... Laranja Canela Metálico	1	—	.....	.....
					61100-MCG-000ZT	*NHA28M* ..... Prata Paulista Fosco	—	1	.....	.....
				3	90085-KFB-000	Parafuso, Especial, 6x22 .....	4	4	.....	.....

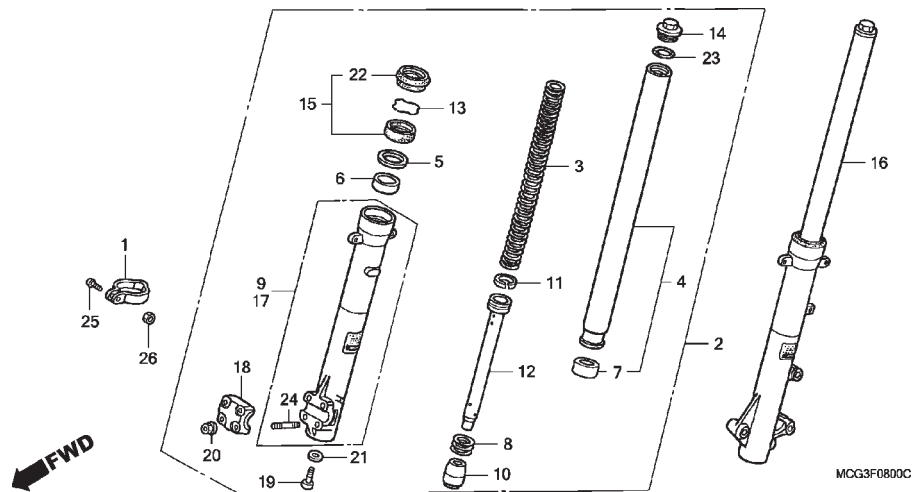
Ref. Nº	L.O.N.	Service Item	F.R.T.	Ref. Nº	Part. No.	Description	Reqd. Qty. NX4 Falcon 7 8	Serial No.	Note
2	(1)	4131B7 Fender, Front .....	0.2	1	53240-MCG-000	Brace, Fr. Fork .....	1 1	.....	.....
				2	6110A-MCG-000ZC	Fender, Fr. *NH411M* ..... Force Silver Metallic	— 1	.....	.....
					6110A-MCG-000ZH	*NH1* ..... Black	1 1	.....	.....
					6110A-MCG-000ZR	*NH277M* .. Snow Shadow Gray Metallic	1 —	.....	.....
					6110A-MCG-000ZS	*YR281M* ..... Canela Orange Metallic	1 —	.....	.....
					61100-MCG-000ZT	*NHA28M* ..... Mat Paulista Silver	— 1	.....	.....
				3	90085-KFB-000	Bolt, Special, 6x22 .....	4 4	.....	.....
No.de Ref.	NOMO.	Articulo de servicio	THLL	No.de Ref.	No. de pieza	Descripción	Cant. Reqd NX4 Falcon 7 8	No. de série	Note
2	(1)	4131B7 Parafango, Delantero .....	0,2	1	53240-MCG-000	Brazo, Horquilla Delantera .....	1 1	.....	.....
				2	6110A-MCG-000ZC	Parafango, Delantero *NH411M* ..... Plata Force Metalico	— 1	.....	.....
					6110A-MCG-000ZH	*NH1* ..... Negro	1 1	.....	.....
					6110A-MCG-000ZR	*NH277M* Gris Nieve Penumbra Metalico	1 —	.....	.....
					6110A-MCG-000ZS	*YR281M* ..... Naranja Canela Metalico	1 —	.....	.....
					61100-MCG-000ZT	*NHA28M* ..... Plata Paulista Mate	— 1	.....	.....
				3	90085-KFB-000	Perno, Especial, 6x22 .....	4 4	.....	.....

## C-8

### Garfo Dianteiro

### Front Fork

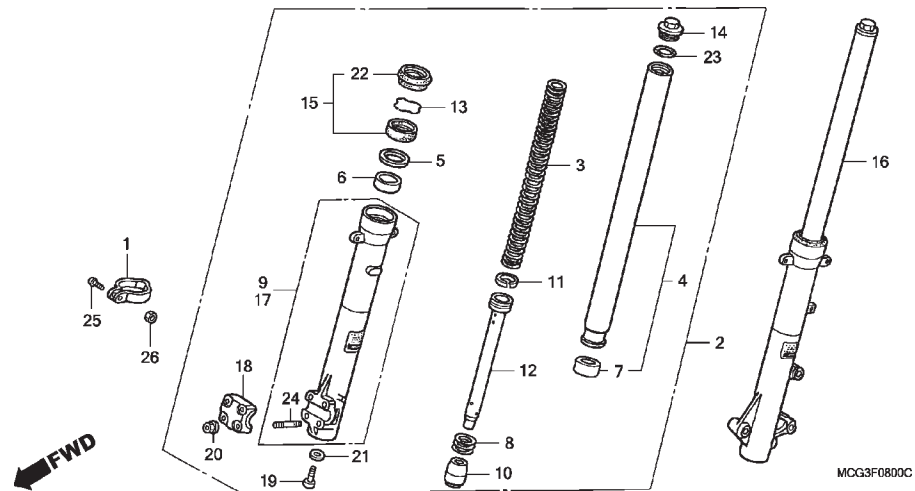
### Horquilla Delantera



Ref. N°	N.O.S.	Item de serviço	T.M.O.	Ref. N°	N° da peça	Descrição	Qtd.		N° de série	Tipo
							NX4 Falcon	7	8	
2	5111C3	Garfo Comp., Dianteiro: Direito .....	0,4	1	44832-MG2-700	Presilha, Cabo Velocímetro .....	1	1		
	5111C4	Garfo Comp., Dianteiro: Ambos .....	0,6	2	51400-MCG-941ZA	Garfo Comp., Dianteiro Direito				
3	5111C5	Mola, Garfo Dianteiro: Esquerda .....	0,2			*NH109MS* Prata Shot Metálica Especial	1	1		
	5111C6	Mola, Garfo Dianteiro: Direita .....	0,2	3	51401-MCG-941	Mola, Garfo Dianteiro .....	2	2		
	5111C7	Mola, Garfo Dianteiro: Ambas .....	0,4	4	51410-MCG-003	Tubo Comp., Dianteiro .....	2	2		
4		(8,10,11,12)		5	51412-MB4-003	Anel, Limitador .....	2	2		
	5111G2	Tubo, Garfo Dianteiro: Esquerdo .....	0,9	6	51414-KCR-003	Bucha, Guia (SHOWA) .....	2	2		
	5111G3	Tubo, Garfo Dianteiro: Direito .....	0,9	7	51415-KCR-003	Bucha, Deslizadora (SHOWA) .....	2	2		
	5111G4	Tubo, Garfo Dianteiro: Ambos .....	1,5	8	51416-MCG-003	Mola, Assento .....	2	2		
9	5111D2	Cilindro, Inferior: Direito .....	0,9	9	51420-MCG-003	Cilindro, Inferior Direito .....	1	1		
	5111D3	Cilindro, Inferior: Ambos .....	1,5	10	51432-MV4-003	Vedador, Óleo .....	2	2		
15		(5,6,7)								
	5111E7	Vedador, Garfo Dianteiro:								
		Esquerdo .....	0,8	11	51437-MM5-003	Anel, Pistão .....	2	2		
	5111E8	Vedador, Garfo Dianteiro: Direito .....	0,8	12	51440-MCG-941	Tubo, Assento .....	2	2		
	5111E9	Vedador, Garfo Dianteiro: Ambos .....	1,3	13	51447-MCG-003	Anel, Limitador Óleo .....	2	2		
16	5111C2	Garfo Comp., Dianteiro: Esquerdo .....	0,4	14	51455-MM9-003	Parafuso, Garfo Dianteiro .....	2	2		
	5111C4	Garfo Comp., Dianteiro: Ambos .....	0,6	15	51490-MN8-305	Vedador, Garfo Dianteiro .....	2	2		
17	5111D1	Cilindro, Inferior: Esquerdo .....	0,9							
	5111D3	Cilindro, Inferior: Ambos .....	1,5	16	51500-MCG-941	Garfo Comp., Dianteiro Esquerdo .....	1	1		
				17	51520-MCG-003	Cilindro, Inferior Esquerdo .....	1	1		
				18	51634-MK5-003ZK	Suporte, Cilindro Inferior				
						*NH109MS* Prata Shot Metálica Especial	1	1		
				19	90116-383-721	Parafuso, Allen, 8x27 .....	2	2		
				20	90301-473-003	Porca, U, 6mm .....	4	4		

Ref. Nº	L.O.N.	Service Item	F.R.T.	Ref. Nº	Part. No.	Description	Reqd. Qty. NX4 Falcon 7 8	Serial No.	Note
2	5111C3	Fork Assy., Front: Right .....	0.4	1	44832-MG2-700	Clamper, Speedometer Cable .....	1 1	.....	.....
	5111C4	Fork Assy., Front: Both .....	0.6	2	51400-MCG-941ZA	Fork Assy., R. Fr. ....		.....	.....
3	5111C5	Spring, Front Fork: Left .....	0.2			*NH109MS* . Shot Silver Metallic Special	1 1	.....	.....
	5111C6	Spring, Front Fork: Right .....	0.2	3	51401-MCG-941	Spring, Fr. Fork .....	2 2	.....	.....
	5111C7	Spring, Front Fork: Both .....	0.4	4	51410-MCG-003	Pipe Comp., Fr. ....	2 2	.....	.....
4		(8,10,11,12)		5	51412-MB4-003	Ring, Back Up .....	2 2	.....	.....
	5111G2	Pipe, Front Fork: Left .....	0.9					.....	.....
	5111G3	Pipe, Front Fork: Right .....	0.9	6	51414-KCR-003	Bush, Guide (SHOWA) .....	2 2	.....	.....
	5111G4	Pipe, Front Fork: Both .....	1.5	7	51415-KCR-003	Bush, Slider (SHOWA) .....	2 2	.....	.....
9	5111D2	Case, Bottom: Right .....	0.9	8	51416-MCG-003	Spring, Rebound .....	2 2	.....	.....
	5111D3	Case, Bottom: Both .....	1.5	9	51420-MCG-003	Case Set, R. Bottom .....	1 1	.....	.....
15		(5,6,7)		10	51432-MV4-003	Piece, Oil Lock .....	2 2	.....	.....
	5111E7	Seal Set, Front Fork: Left .....	0.8					.....	.....
	5111E8	Seal Set, Front Fork: Right .....	0.8	11	51437-MM5-003	Ring, Piston .....	2 2	.....	.....
	5111E9	Seal Set, Front Fork: Both .....	1.3	12	51440-MCG-941	Pipe, Seat .....	2 2	.....	.....
16	5111C2	Fork Assy., Front: Left .....	0.4	13	51447-MCG-003	Ring, Oil Seal Stop .....	2 2	.....	.....
	5111C4	Fork Assy., Front: Both .....	0.6	14	51455-MM9-003	Bolt Comp., Fr. Fork .....	2 2	.....	.....
17	5111D1	Case, Bottom: Left .....	0.9	15	51490-MN8-305	Seal Set, Fr. Fork .....	2 2	.....	.....
	5111D3	Case, Bottom: Both .....	1.5					.....	.....
				16	51500-MCG-941	Fork Assy., L. Fr. ....	1 1	.....	.....
				17	51520-MCG-003	Case Set, L. Bottom .....	1 1	.....	.....
				18	51634-MK5-003ZK	Holder, Axle .....		.....	.....
						*NH109MS* . Shot Silver Metallic Special	1 1	.....	.....
				19	90116-383-721	Bolt, Socket, 8x27 .....	2 2	.....	.....
				20	90301-473-003	Nut, U, 6mm .....	4 4	.....	.....
No.de Ref.	NOMO.	Articulo de servicio	THLL	No.de Ref.	No. de pieza	Descripción	Cant. Reqd NX4 Falcon 7 8	No. de série	Note
2	5111C3	Ens Horquilla, Delantera: Derecha ....	0,4	1	44832-MG2-700	Presilla, Cable Velocímetro .....	1 1	.....	.....
	5111C4	Ens Horquilla, Delantera: Ambas .....	0,6	2	51400-MCG-941ZA	Ens Horquilla, Delantera Derecha		.....	.....
3	5111C5	Resorte, Horquilla Delantera: Izquierdo .....	0,2			*NH109MS* Plata Shot Especial Metalico	1 1	.....	.....
	5111C6	Resorte, Horquilla Delantera: Derecho .....	0,2	3	51401-MCG-941	Resorte, Horquilla Delantera .....	2 2	.....	.....
	5111C7	Resorte, Horquilla Delantera: Ambos .....	0,4	4	51410-MCG-003	Tubo, Delantero .....	2 2	.....	.....
4		(8,10,11,12)		5	51412-MB4-003	Anillo, Refuerzo .....	2 2	.....	.....
	5111G2	Tubo, Horquilla Delantera: Izquierdo .....	0,9	6	51414-KCR-003	Buje, Guía (SHOWA) .....	2 2	.....	.....
	5111G3	Tubo, Horquilla Delantera: Derecho .....	0,9	7	51415-KCR-003	Buje, Deslizador (SHOWA) .....	2 2	.....	.....
	5111G4	Tubo, Horquilla Delantera: Ambos .....	1,5	8	51416-MCG-003	Resorte .....	2 2	.....	.....
9	5111D2	Cilindro, Inferior: Derecho .....	0,9	9	51420-MCG-003	Cilindro, Inferior Derecho .....	1 1	.....	.....
	5111D3	Cilindro, Inferior: Ambos .....	1,5	10	51432-MV4-003	Sello, Aceite .....	2 2	.....	.....
15		(5,6,7)						.....	.....
	5111E7	Sello, Horquilla Delantera: Izquierdo .....	0,8	11	51437-MM5-003	Anillo, Pistón .....	2 2	.....	.....
	5111E8	Sello, Horquilla Delantera: Derecho .....	0,8	12	51440-MCG-941	Tubo, Asiento .....	2 2	.....	.....
	5111E9	Sello, Horquilla Delantera: Ambos .....	1,3	13	51447-MCG-003	Anillo, Limitador Aceite .....	2 2	.....	.....
16	5111C2	Ens Horquilla, Delantero: Izquierda ..	0,4	14	51455-MM9-003	Perno, Horquilla Delantera .....	2 2	.....	.....
	5111C4	Ens Horquilla, Delantero: Ambas .....	0,6	15	51490-MN8-305	Sello, Horquilla Delantera .....	2 2	.....	.....
17	5111D1	Cilindro, Inferior: Izquierdo .....	0,9					.....	.....
	5111D3	Cilindro, Inferior: Ambos .....	1,5	16	51500-MCG-941	Ens Horquilla, Delantera Izquierda .....	1 1	.....	.....
				17	51520-MCG-003	Cilindro, Inferior Izquierdo .....	1 1	.....	.....
				18	51634-MK5-003ZK	Soporte, Eje .....		.....	.....
						*NH109MS* Plata Shot Especial Metalico	1 1	.....	.....
				19	90116-383-721	Perno, Allen, 8x27 .....	2 2	.....	.....
				20	90301-473-003	Tuerca, U, 6mm .....	4 4	.....	.....

**C-8**  
**Garfo Dianteiro**  
**Front Fork**  
**Horquilla Delantera**



Ref. Nº	N.O.S.	Item de serviço	T.M.O.	Ref. Nº	Nº da peça	Descrição	Qtd.		Nº de série	Tipo
							NX4 Falcon	8		
				21	90544-283-000	Arruela, Especial, 8mm .....	2	2	.....	.....
				22	91254-MM8-003	Vedador Pó .....	2	2	.....	.....
				23	91356-KF0-003	Anel, Vedação, 33,2x2,4 .....	2	2	.....	.....
				24	92900-06025-0E	Prisioneiro, 6x25 .....	4	4	.....	.....
				25	93500-05020-0G	Parafuso, Phillips, 5x20 .....	1	—	.....	.....
					90227-GHR-D80	.....	—	1	.....	.....
				26	90201-GHR-E20	Porca, Sextavada, 5mm .....	1	1	.....	.....

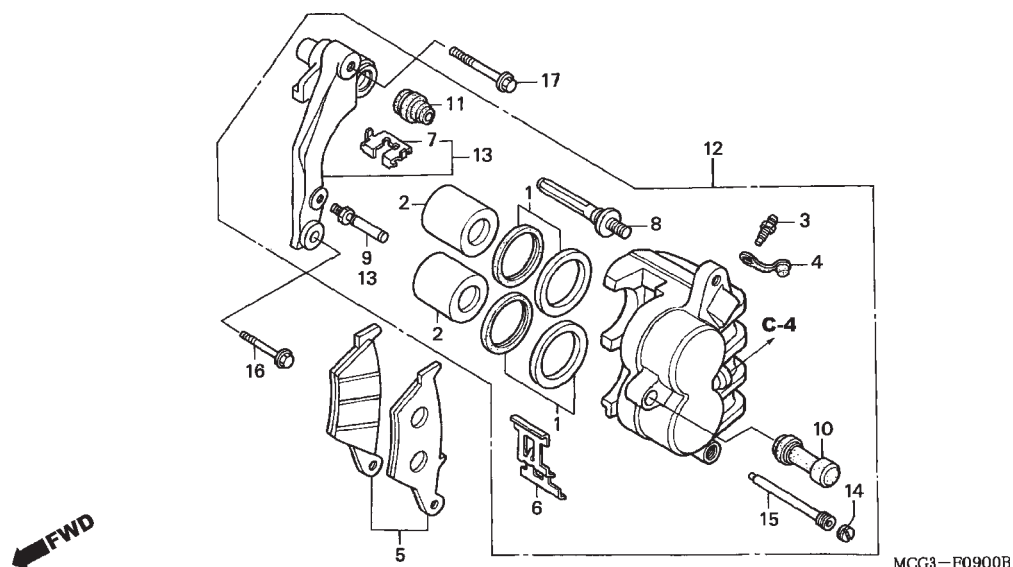
Ref. Nº	L.O.N.	Service Item	F.R.T.	Ref. Nº	Part. No.	Description	Reqd. Qty. NX4 Falcon		Serial No.	Note
							7	8		
				21	90544-283-000	Washer, Special, 8mm .....	2	2	.....	.....
				22	91254-MM8-003	Dust Seal .....	2	2	.....	.....
				23	91356-KF0-003	O-Ring, 33.2x2.4 .....	2	2	.....	.....
				24	92900-06025-0E	Bolt, Stud, 6x25 .....	4	4	.....	.....
				25	93500-05020-0G	Screw, Pan, 5x20 .....	1	—	.....	.....
					90227-GHR-D80	.....	—	1	.....	.....
				26	90201-GHR-E20	Nut, Hex., 5mm .....	1	1	.....	.....
No.de Ref.	NOMO.	Articulo de servicio	THLL	No. de Ref.	No. de pieza	Descripción	Cant. Req'd NX4 Falcon		No. de série	Note
							7	8		
				21	90544-283-000	Arandela, Especial, 8mm .....	2	2	.....	.....
				22	91254-MM8-003	Guardapolvo .....	2	2	.....	.....
				23	91356-KF0-003	Anillo O, 33,2x2,4 .....	2	2	.....	.....
				24	92900-06025-0E	Prisionero, 6x25 .....	4	4	.....	.....
				25	93500-05020-0G	Tornillo Alomado, 5x20 .....	1	—	.....	.....
					90227-GHR-D80	.....	—	1	.....	.....
				26	90201-GHR-E20	Tuerca, Hex., 5mm .....	1	1	.....	.....

## C-9

### Cáliper do Freio Dianteiro

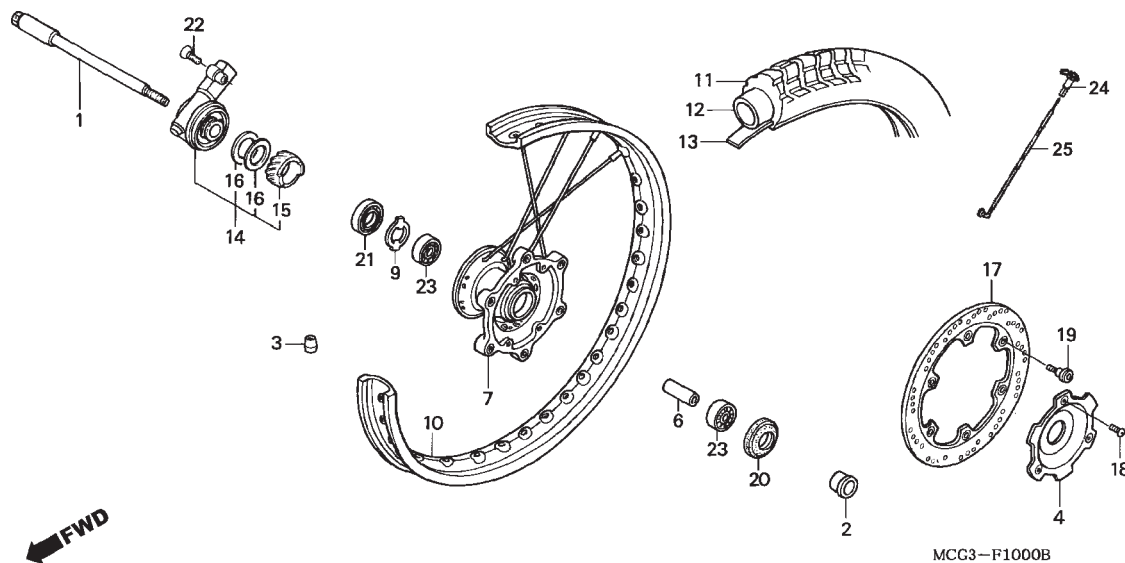
### Front Brake Caliper

### Calibrador del Freno Delantero



Ref. Nº	N.O.S.	Item de serviço	T.M.O.	Ref. Nº	Nº da peça	Descrição	Qtd.		Nº de série	Tipo
							NX4	Falcon		
							7	8		
2	(1)			1	06431-MA3-405	Anel, Vedação Pistão .....	2	2	.....	.....
7111D1		Pistão, Cáliper Freio Dianteiro .....	0,5	2	43107-MAJ-G41	Pistão, 27x31 .....	2	2	.....	.....
		• Inclui: Sangria dos freios		3	43352-568-003	Parafuso, Sangria (NISSIN) .....	1	1	.....	.....
		• NOTA: Mesmo tempo para		4	43353-461-771	Capa, Parafuso Sangria .....	1	1	.....	.....
		duas unidades		5	45105-KAS-405	Pastilha, Freio Dianteiro .....	1	—	.....	.....
5	711115	Sapata (Pastilhas), Freio: Dianteiro ..	0,1	45105-KAS-415	.....	.....	—	1	.....	.....
12	711130	C Cáliper, Freio Dianteiro .....	0,4							
		• Inclui: Sangria dos freios		6	45108-KW8-901	Mola, Pastilhas .....	1	1	.....	.....
13	7111G0	Suporte, Cáliper Dianteiro .....	0,2	7	45112-KAS-901	Retentor .....	1	1	.....	.....
				8	45131-HA5-672	Pino A, Parafuso .....	1	1	.....	.....
				9	45131-166-016	Pino, Parafuso .....	1	1	.....	.....
				10	45132-166-016	Capa, Pino (NISSIN) .....	1	1	.....	.....
				11	45133-MA3-006	Capa B .....	1	1	.....	.....
				12	45150-MCG-006	Cáliper Comp., Dianteiro Esquerdo .....	1	1	.....	.....
				13	45190-MCG-006	Suporte Comp., Cáliper				
						Dianteiro Esquerdo .....	1	1	.....	.....
				14	45203-MG3-016	Plugue .....	1	1	.....	.....
				15	45215-ML7-922	Pino .....	1	1	.....	.....
				16	90131-MS6-900	Parafuso, Flange, 8x40 .....	1	1	.....	.....
				17	90132-MY2-000	Parafuso, Flange, 8x50 .....	1	1	.....	.....

Ref. Nº	L.O.N.	Service Item	F.R.T.	Ref. Nº	Part. No.	Description	Reqd. Qty. NX4 Falcon 7 8	Serial No.	Note
2		(1)		1	06431-MA3-405	Seal Set, Piston .....	2 2	.....	.....
	7111D1	Piston, Front Brake Caliper .....	0.5	2	43107-MAJ-G41	Piston, 27x31 .....	2 2	.....	.....
		• Includes: Bleed Brakes		3	43352-568-003	Screw, Bleeder (NISSIN) .....	1 1	.....	.....
		• NOTE: Same time for two units		4	43353-461-771	Cap, Bleeder .....	1 1	.....	.....
5	711115	Shoe(Pad) Set, Brake: Front .....	0.1	5	45105-KAS-405	Pad Set, Fr. Brake .....	1 -	.....	.....
12	711130	Caliper, Front Brake .....	0.4		45105-KAS-415	.....	- 1	.....	.....
		• Includes: Bleed Brakes							
13	7111G0	Bracket, Front Caliper .....	0.2	6	45108-KW8-901	Spring, Pad .....	1 1	.....	.....
				7	45112-KAS-901	Retainer .....	1 1	.....	.....
				8	45131-HA5-672	Bolt A, Pin .....	1 1	.....	.....
				9	45131-166-016	Bolt, Pin .....	1 1	.....	.....
				10	45132-166-016	Boot, Pin Bush (NISSIN) .....	1 1	.....	.....
				11	45133-MA3-006	Boot B .....	1 1	.....	.....
				12	45150-MCG-006	Caliper Sub Assy., L. Fr. ....	1 1	.....	.....
				13	45190-MCG-006	Bracket Sub Assy., L. Fr.Caliper .....	1 1	.....	.....
				14	45203-MG3-016	Plug, Pin .....	1 1	.....	.....
				15	45215-ML7-922	Pin, Hanger .....	1 1	.....	.....
				16	90131-MS6-900	Bolt, Flange, 8x40 .....	1 1	.....	.....
				17	90132-MY2-000	Bolt, Flange, 8x50 .....	1 1	.....	.....
No.de Ref.	NOMO.	Articulo de servicio	THLL	No.de Ref.	No. de pieza	Descripción	Cant. Req'd NX4 Falcon 7 8	No. de série	Note
2		(1)		1	06431-MA3-405	Sello, Pistón .....	2 2	.....	.....
	7111D1	Pistón, Calibrador Freno Delantero ...	0,5	2	43107-MAJ-G41	Pistón, 27x31 .....	2 2	.....	.....
		• Incluye: Purga de los frenos		3	43352-568-003	Tornillo, Purgador (NISSIN) .....	1 1	.....	.....
		• NOTA: Mismo tiempo para dos unidades		4	43353-461-771	Tapa, Purgador .....	1 1	.....	.....
5	711115	Juego Zapata (Pastilla), Freno: Delantero .....	0,1	5	45105-KAS-405	Pastilla, Freno Delantero .....	1 -	.....	.....
					45105-KAS-415	.....	- 1	.....	.....
12	711130	Calibrador, Freno Delantero .....	0,4	6	45108-KW8-901	Resorte, Pastilla .....	1 1	.....	.....
		• Incluye: Purga de los frenos		7	45112-KAS-901	Retén .....	1 1	.....	.....
13	7111G0	Soporte, Calibrador Delantero .....	0,2	8	45131-HA5-672	Perno A, Espiga .....	1 1	.....	.....
				9	45131-166-016	Perno, Espiga .....	1 1	.....	.....
				10	45132-166-016	Buje, Espiga (NISSIN) .....	1 1	.....	.....
				11	45133-MA3-006	Cubierta B .....	1 1	.....	.....
				12	45150-MCG-006	Ens Calibrador, Delantero Izquierdo .....	1 1	.....	.....
				13	45190-MCG-006	Ens Soporte, Calibrador Delantero Izquierdo .....	1 1	.....	.....
				14	45203-MG3-016	Espiga, Tapón .....	1 1	.....	.....
				15	45215-ML7-922	Espiga .....	1 1	.....	.....
				16	90131-MS6-900	Perno, Reborde, 8x40 .....	1 1	.....	.....
				17	90132-MY2-000	Perno, Reborde, 8x50 .....	1 1	.....	.....



## C-10

Roda Dianteira

Front Wheel

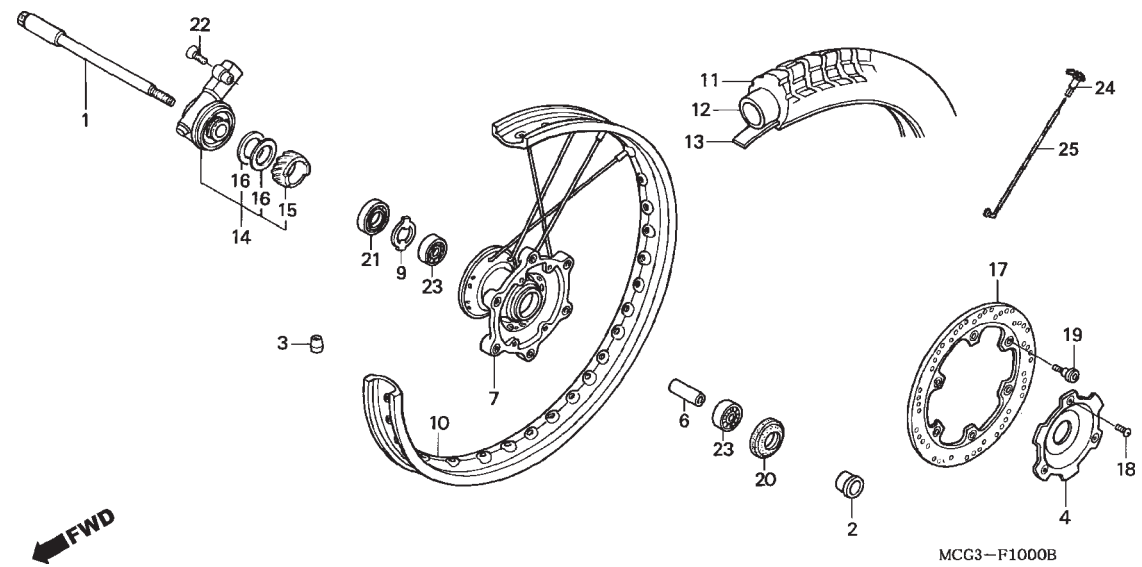
Rueda Delantera

3

Ref. N°	N.O.S.	Item de serviço	T.M.O.	Ref. N°	N° da peça	Descrição	Qtd.		N° de série	Tipo
							NX4	Falcon		
							7	8		
1	710151	Eixo, Roda Dianteira .....	0,3	1	44301-MCG-000	Eixo, Roda Dianteira .....	1	1	.....	.....
3	7101A6	Peso, Balanceador: Dianteiro .....	0,6	2	44312-KPS-900	Bucha, Roda Dianteira .....	1	1	.....	.....
7	710103	Cubo, Roda Dianteira .....	2,4	3	42704-MEG-003	Peso, Balanceador (15G) .....	N	N	.....	.....
		• Inclui: Balanceamento			42705-MEG-003	Peso, Balanceador (20G) .....	N	N	.....	.....
8	7101D4	Roda Dianteira .....	1,0	4	44610-KAS-900	Flange, Cubo Dianteiro .....	1	1	.....	.....
		• Inclui: Balanceamento								
10	710109	Aro, Roda: Dianteiro .....	2,3	6	44620-MG3-000	Bucha, Distanciadora Roda Dianteira ....	1	1	.....	.....
		• Inclui: Balanceamento		7	44601-MCG-000	Cubo, Roda Dianteira .....	1	1	.....	.....
11		(13)		9	44680-MA0-000	Trava, Engrenagem Velocímetro .....	1	1	.....	.....
	710139	Pneu Dianteiro (Um) .....	0,9	10	44701-MCG-000	Aro, Roda Dianteira .....	1	1	.....	.....
		• Inclui: Balanceamento								
12		(13)		11	44711-MCG-018	Pneu, Dianteiro (PIRELLI)				
	710140	Câmara Ar, Pneu Dianteiro (Uma) .....	0,9			(90/90-21 M/C 54S) .....	1	1	.....	.....
		• Inclui: Balanceamento		12	44712-MAN-622	Câmara Ar (PIRELLI) .....	1	1	.....	.....
14	710145	Caixa Comp., Velocímetro .....	0,3	13	44713-MAN-622	Protetor, Câmara Ar (PIRELLI) .....	1	1	.....	.....
17	711120	Disco, Freio Dianteiro .....	0,4	14	44800-MCG-003	Caixa, Engrenagem Velocímetro .....	1	1	.....	.....
23		(6)		15	44806-MCG-003	Engrenagem, Velocímetro .....	1	1	.....	.....
	710115	Rolamento, Roda Dianteira (Um) .....	0,5							
	710115G	• Substituição de 1 rolamento		16	44809-402-000	Arruela, Engrenagem Velocímetro .....	2	2	.....	.....
	(Adicional) .....	0,1		17	45351-KAS-970	Disco, Freio Dianteiro .....	1	1	.....	.....
				18	90101-KS6-700	Parafuso, Especial, 6x10 .....	3	3	.....	.....
				19	90105-MK5-010	Parafuso, Disco, 8x22 .....	6	6	.....	.....
				20	90755-229-003	Retentor, Óleo, 21x37x7(ARAI) .....	1	1	.....	.....

Ref. Nº	L.O.N.	Service Item	F.R.T.	Ref. Nº	Part. No.	Description	Reqd. Qty. NX4 Falcon 7 8	Serial No.	Note
1	710151	Axle, Front Wheel .....	0.3	1	44301-MCG-000	Axle, Fr. Wheel .....	1 1		
3	7101A6	Weight, Balance: Front .....	0.6	2	44312-KPS-900	Collar, Fr. Wheel .....	1 1		
7	710103	Hub, Front Wheel .....	2.4	3	42704-MEG-003	Weight, Balance (15G) .....	N N		
		• Includes: Balance			42705-MEG-003	Weight, Balance (20G) .....	N N		
8	7101D4	Front Wheel .....	1.0	4	44610-KAS-900	Cover, Fr. Hub .....	1 1		
		• Includes: Balance							
10	710109	Rim, Wheel: Front .....	2.3	6	44620-MG3-000	Collar, Fr. Wheel Distance .....	1 1		
		• Includes: Balance		7	44601-MCG-000	Hub Sub Assy., Fr. ....	1 1		
11	(13)	Front Tire(One) .....	0.9	9	44680-MA0-000	Retainer, Gear Box .....	1 1		
	710139	• Includes: Balance		10	44701-MCG-000	Rim, Fr. Wheel .....	1 1		
12	(13)	Tube, Front Tire(One) .....	0.9	11	44711-MCG-018	Tire, Fr. (PIRELLI)			
	710140	• Includes: Balance				(90/90-21 M/C 54S) .....	1 1		
14	710145	Gearbox Assy., Speedometer .....	0.3	12	44712-MAN-622	Tube, Tire (PIRELLI) .....	1 1		
17	711120	Disc, Front Brake .....	0.4	13	44713-MAN-622	Flap, Tire (PIRELLI) .....	1 1		
23	(6)	Bearing, Front Wheel(One) .....	0.5	14	44800-MCG-003	Box Assy., Speedometer Gear .....	1 1		
	710115G	• Replace 1 Bearing Add .....	0.1	15	44806-MCG-003	Gear Comp., Speedometer .....	1 1		
				16	44809-402-000	Washer, Speedometer Gear .....	2 2		
				17	45351-KAS-970	Disk, L. Fr. Brake .....	1 1		
				18	90101-KS6-700	Screw, Special, 6x10 .....	3 3		
				19	90105-MK5-010	Bolt, Disk, 8x22 .....	6 6		
				20	90755-229-003	Oil Seal, 21x37x7(ARAI) .....	1 1		
No.de Ref.	NOMO.	Articulo de servicio	THLL	No.de Ref.	No. de pieza	Descripción	Cant. Req'd NX4 Falcon 7 8	No. de série	Note
1	710151	Eje, Rueda Delantera .....	0,3	1	44301-MCG-000	Eje, Rueda Delantera .....	1 1		
3	7101A6	Peso, Balanceador: Delantero .....	0,6	2	44312-KPS-900	Buje, Rueda Delantera .....	1 1		
7	710103	Maza, Rueda Delantera .....	2,4	3	42704-MEG-003	Peso, Balanceador (15G) .....	N N		
		• Incluye: Balanceo			42705-MEG-003	Peso, Balanceador (20G) .....	N N		
8	7101D4	Rueda Delantera .....	1,0	4	44610-KAS-900	Tapa Maza Rueda Delantera .....	1 1		
		• Incluye: Balanceo							
10	710109	Aro, Rueda: Delantero .....	2,3	6	44620-MG3-000	Buje, Distanciadora Rueda Delantera ....	1 1		
		• Incluye: Balanceo		7	44601-MCG-000	Ens Maza, Rueda Delantera .....	1 1		
11	(13)	Neumático Delantero (Uno) .....	0,9	9	44680-MA0-000	Retén, Caja Engranaje .....	1 1		
	710139	• Incluye: Balanceo		10	44701-MCG-000	Aro, Rueda Delantera .....	1 1		
12	(13)	Neumático Delantero (Uno) .....	0,9	11	44711-MCG-018	Neumático, Delantero (PIRELLI)			
	710140	• Incluye: Balanceo				(90/90-21 M/C 54S) .....	1 1		
14	710145	Caja, Engranaje Velocímetro .....	0,3	12	44712-MAN-622	Tube, Goma (PIRELLI) .....	1 1		
17	711120	Disco, Freno Delantero .....	0,4	13	44713-MAN-622	Aleta, Neumático (PIRELLI) .....	1 1		
23	(6)	Cojinete, Rueda Delantera (Uno) .....	0,5	14	44800-MCG-003	Ens Caja, Engranaje Velocímetro .....	1 1		
	710115G	• Reemplazo 1 cojinete, agregar .....	0,1	15	44806-MCG-003	Engranaje, Velocímetro .....	1 1		
				16	44809-402-000	Arandela, Engranaje Velocímetro .....	2 2		
				17	45351-KAS-970	Disco, Freno Delantero Izquierdo .....	1 1		
				18	90101-KS6-700	Perno, Especial, 6x10 .....	3 3		
				19	90105-MK5-010	Perno, Disco, 8x22 .....	6 6		
				20	90755-229-003	Sello de Aceite, 21x37x7(ARAI) .....	1 1		

**C-10**  
**Roda Dianteira**  
**Front Wheel**  
**Rueda Delantera**



Ref. Nº	N.O.S.	Item de serviço	T.M.O.	Ref. Nº	Nº da peça	Descrição	Qtd. NX4 Falcon 7 8		Nº de série	Tipo
				21	91258-MCG-901	Vedador Pó, 40x50x5 (ARAI) .....	1	1	.....	.....
				22	93700-05016-0G	Parafuso, Phillips, 5x16 .....	1	1	.....	.....
				23	91014-KPS-732	Rolamento, Radial Esferas, 6202U (NSK) .....	2	2	.....	.....
				24	44604-MCG-770	Raio A, 10x228,5 .....	36	36	.....	.....
				25	42608-KRM-860	Nipple .....	36	36	.....	.....

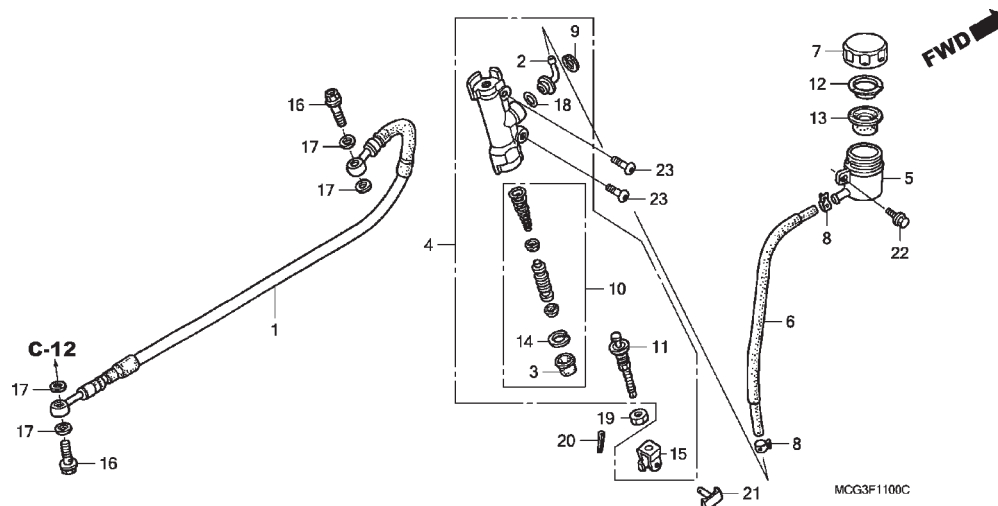
Ref. Nº	L.O.N.	Service Item	F.R.T.	Ref. Nº	Part. No.	Description	Reqd. Qty. NX4 Falcon		Serial No.	Note
							7	8		
				21	91258-MCG-901	Dust Seal, 40x50x5 (ARAI) .....	1	1	.....	.....
				22	93700-05016-0G	Screw, Oval, 5x16 .....	1	1	.....	.....
				23	91014-KPS-732	Bearing, Ball Radial, 6202U (NSK) .....	2	2	.....	.....
				24	44604-MCG-770	Spoke Set A, 10x228,5 .....	36	36	.....	.....
				25	42608-KRM-860	Nipple .....	36	36	.....	.....
No.de Ref.	NOMO.	Articulo de servicio	THLL	No. de Ref.	No. de pieza	Descripción	Cant. Req'd NX4 Falcon		No. de série	Note
							7	8		
				21	91258-MCG-901	Guardapolvo, 40x50x5 (ARAI) .....	1	1	.....	.....
				22	93700-05016-0G	Tornillo, Oval, 5x16 .....	1	1	.....	.....
				23	91014-KPS-732	Cojinete, Acero Bolas, 6202U (NSK) .....	2	2	.....	.....
				24	44604-MCG-770	Rayo A, 10x228,5 .....	36	36	.....	.....
				25	42608-KRM-860	Nipple .....	36	36	.....	.....

## C-11

### Cilindro Mestre do Freio Traseiro

### Rear Brake Master Cylinder

### Cilindro Maestro del Freno Trasero



Ref. Nº	N.O.S.	Item de serviço	T.M.O.	Ref. Nº	Nº da peça	Descrição	Qtd. NX4 Falcon 7 8		Nº de série	Tipo
1	712130	Mangueira, Freio Traseiro .....	0,6	1	43310-MCG-003	Mangueira Comp., Freio Traseiro .....	1	1	.....	.....
		• Inclui: Sangria dos freios .....		2	43503-KCY-671	Conector .....	1	1	.....	.....
4	712125	Cilindro Mestre, Freio Traseiro .....	0,5	3	43504-MB2-006	Capa, Comp. ....	1	1	.....	.....
		• Inclui: Sangria dos freios .....		4	43510-MCG-006	Cilindro Mestre, Freio Traseiro .....	1	—	.....	.....
5	7121F6	Reservatório, Óleo Cilindro Mestre Traseiro .....	0,2		43510-MCG-016	.....	—	1	.....	.....
		.....		5	43511-KS6-702	Reservatório, Óleo Cilindro Mestre .....	1	1	.....	.....
6	7121C2	Mangueira, Reservatório Óleo Cilindro Mestre Traseiro .....	0,3	6	43512-MCG-006	Mangueira, Cilindro Mestre .....	1	1	.....	.....
10	7121H0	Pistão Jogo, Cilindro Mestre Freio Traseiro .....	0,5	7	43513-MCG-006	Tampa, Reservatório Óleo .....	1	1	.....	BR
		• Inclui: Sangria dos freios .....			43513-KS6-701	Tampa, Cilindro Mestre .....	1	1	.....	CO,1LA,2LA,3LA
13	7121G7	Diafragma, Cilindro Mestre Freio Traseiro .....	0,1	8	43514-KS6-701	Presilha, Mangueira Óleo Cilindro Mestre .....	2	2	.....	.....
		.....		9	43517-KS6-701	Anel Elástico, Cilindro Mestre Traseiro ...	1	1	.....	.....
		.....		10	43520-MJ6-305	Pistão Jogo, Cilindro Mestre .....	1	—	.....	.....
		.....			43520-MJ6-315	.....	—	1	.....	.....
		.....		11	43530-MB2-006	Parafuso, Braço Articulação .....	1	1	.....	.....
		.....		12	45518-GM9-711	Placa, Diafragma .....	1	1	.....	.....
		.....		13	45520-GM9-711	Diafragma .....	1	1	.....	.....
		.....		14	46182-500-013	Anel Elástico .....	1	—	.....	.....
		.....			46182-MEL-D21	.....	—	1	.....	.....
		.....		15	46504-MT8-006	Junção, Braço Freio .....	1	1	.....	.....
		.....		16	90145-MS9-612	Parafuso, Óleo, 10x22 .....	2	2	.....	.....
		.....		17	90545-300-000	Arruela, Parafuso Óleo .....	4	4	.....	.....

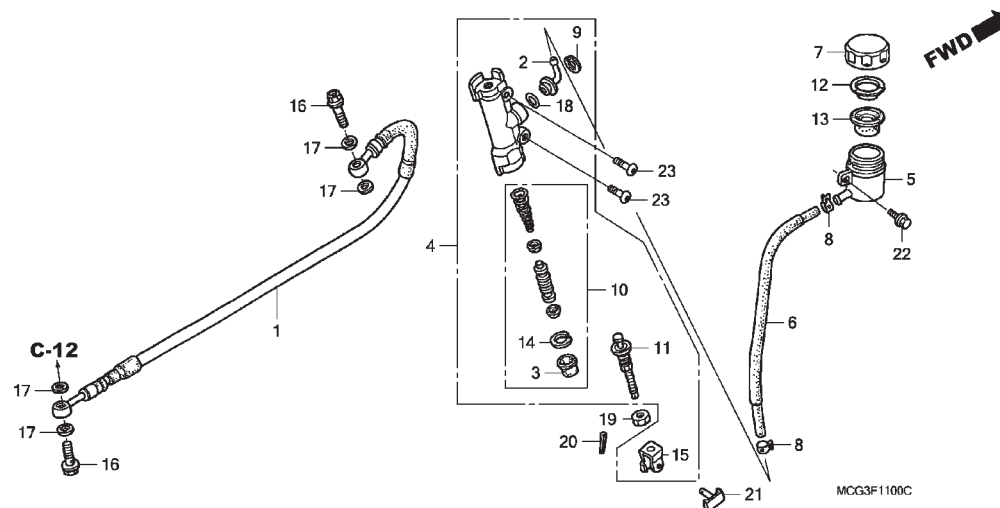
Ref. Nº	L.O.N.	Service Item	F.R.T.	Ref. Nº	Part. No.	Description	Reqd. Qty. NX4 Falcon 7 8	Serial No.	Note
1	712130	Hose, Rear Brake ..... 0.6		1	43310-MCG-003	Hose Comp., Rr. Brake ..... 1	1		
		• Includes: Bleed Brakes		2	43503-KCY-671	Connector ..... 1	1		
4	712125	Cylinder, Rear Brake Master ..... 0.5		3	43504-MB2-006	Boot Comp. .... 1	1		
		• Includes: Bleed Brakes		4	43510-MCG-006	Cylinder Sub Assy., Rr. Master ..... 1	—		
5	7121F6	Cup, Rear Master Cylinder Oil ..... 0.2			43510-MCG-016	..... —	1		
6	7121C2	Hose, Rear Master Cylinder Oil Cup . 0.3		5	43511-KS6-702	Cup Comp., Master Cylinder Oil ..... 1	1		
10	7121H0	Piston Set, Rear Brake Master ..... 0.5				..... —	1		
		• Includes: Bleed Brakes		6	43512-MCG-006	Hose, Master Cylinder ..... 1	1		
13	7121G7	Diaphragm, Rear Brake Master		7	43513-MCG-006	Cap, Oil Cup ..... 1	1		BR
		Cylinder ..... 0.1			43513-KS6-701	Cap, Master Cylinder ..... 1	1		CO,1LA,2LA,3LA
				8	43514-KS6-701	Clamp, Master Cylinder Oil Hose ..... 2	2		
				9	43517-KS6-701	Circlip, Rr. Master Cylinder ..... 1	1		
				10	43520-MJ6-305	Piston Set, Master Cylinder ..... 1	—		
					43520-MJ6-315	..... —	1		
				11	43530-MB2-006	Rod Comp., Push ..... 1	1		
				12	45518-GM9-711	Plate, Diaphragm ..... 1	1		
				13	45520-GM9-711	Diaphragm ..... 1	1		
				14	46182-500-013	Circlip ..... 1	—		
					46182-MEL-D21	..... —	1		
				15	46504-MT8-006	Joint, Brake Rod ..... 1	1		
				16	90145-MS9-612	Bolt, Oil, 10x22 ..... 2	2		
				17	90545-300-000	Washer, Oil Bolt ..... 4	4		
No.de Ref.	NOMO.	Articulo de servicio	THLL	No.de Ref.	No. de pieza	Descripción	Cant. Reqd NX4 Falcon 7 8	No. de série	Note
1	712130	Manguera, Freno Trasero ..... 0,6		1	43310-MCG-003	Manguera, Freno Trasero ..... 1	1		
		.Incluye: Purga de los frenos		2	43503-KCY-671	Conector ..... 1	1		
4	712125	Cilindro Maestro, Freno Trasero ..... 0,5		3	43504-MB2-006	Tapa ..... 1	1		
		.Incluye: Purga de los frenos		4	43510-MCG-006	Cilindro Maestro, Freno Trasero ..... 1	—		
5	7121F6	Reservatorio Aceite, Cilindro			43510-MCG-016	..... —	1		
		Maestro Trasero ..... 0,2		5	43511-KS6-702	Reservatorio Aceite, Cilindro Maestro .... 1	1		
6	7121C2	Manguera, Reservatorio Aceite		6	43512-MCG-006	Manguera, Cilindro Maestro ..... 1	1		
		Cilindro Maestro Trasero ..... 0,3		7	43513-MCG-006	Tapa, Reservatorio Aceite ..... 1	1		BR
10	7121H0	Juego Pistón, Cilindro Maestro			43513-KS6-701	Tapa, Cilindro Maestro ..... 1	1		CO,1LA,2LA,3LA
		Freno Trasero ..... 0,5		8	43514-KS6-701	Presilla, Manguera Aceite			
		.Incluye: Purga de los frenos				Cilindro Maestro ..... 2	2		
13	7121G7	Diafragma, Cilindro Maestro		9	43517-KS6-701	Anillo Elastico, Cilindro			
		Freno Trasero ..... 0,1				Maestro Trasero ..... 1	1		
				10	43520-MJ6-305	Pistón, Cilindro Maestro ..... 1	—		
					43520-MJ6-315	..... —	1		
				11	43530-MB2-006	Perno, Brazo Articulación ..... 1	1		
				12	45518-GM9-711	Placa, Diafragma ..... 1	1		
				13	45520-GM9-711	Diafragma ..... 1	1		
				14	46182-500-013	Anillo Elastico ..... 1	—		
					46182-MEL-D21	..... —	1		
				15	46504-MT8-006	Junción, Brazo Freno ..... 1	1		
				16	90145-MS9-612	Perno, Aceite, 10x22 ..... 2	2		
				17	90545-300-000	Arandela, Perno Aceite ..... 4	4		

# C-11

Cilindro Mestre do Freio Traseiro

Rear Brake Master Cylinder

Cilindro Maestro del Freno Trasero



Ref. N°	N.O.S.	Item de serviço	T.M.O.	Ref. N°	N° da peça	Descrição	Qtd. NX4 Falcon 7	Qtd. 8	N° de série	Tipo
				18	91212-422-006	Anel, Vedação, 14,8x2,4 .....	1	1	.....	.....
				19	94002-08000-0S	Porca, Sextavada, 8mm .....	1	1	.....	.....
				20	94201-20120	Cupilha, 2,0x12 .....	1	1	.....	.....
				21	95015-54000	Pino D, Junção .....	1	1	.....	.....
				22	90032-GHR-640	Parafuso, Flange, 6x12 .....	1	1	.....	.....
				23	96600-06020-00	Parafuso, Allen, 6x20 .....	2	2	.....	.....

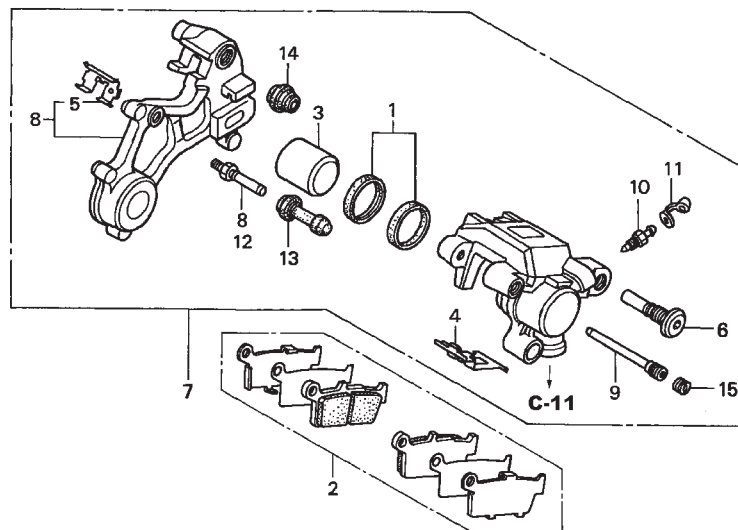
Ref. Nº	L.O.N.	Service Item	F.R.T.	Ref. Nº	Part. No.	Description	Reqd. Qty. NX4 Falcon		Serial No.	Note
							7	8		
				18	91212-422-006	O-Ring, 14.8x2.4 .....	1	1	.....	.....
				19	94002-08000-0S	Nut, Hex., 8mm .....	1	1	.....	.....
				20	94201-20120	Pin, Split, 2.0x12 .....	1	1	.....	.....
				21	95015-54000	Pin D, Joint .....	1	1	.....	.....
				22	90032-GHR-640	Bolt, Flange, 6x12 .....	1	1	.....	.....
				23	96600-06020-00	Bolt, Socket, 6x20 .....	2	2	.....	.....
No.de Ref.	NOMO.	Articulo de servicio	THLL	No. de Ref.	No. de pieza	Descripción	Cant. Req'd NX4 Falcon		No. de série	Note
							7	8		
				18	91212-422-006	Anillo O, 14,8x2,4 .....	1	1	.....	.....
				19	94002-08000-0S	Tuerca, Hex., 8mm .....	1	1	.....	.....
				20	94201-20120	Pasador Aletas, 2,0x12 .....	1	1	.....	.....
				21	95015-54000	Espiga D, Junción .....	1	1	.....	.....
				22	90032-GHR-640	Perno, Reborde, 6x12 .....	1	1	.....	.....
				23	96600-06020-00	Perno, Allen, 6x20 .....	2	2	.....	.....

## C-12

### Cáliper do Freio Traseiro

### Rear Brake Caliper

### Calibrador del Freno Trasero



MCG3—F1200B

Ref. Nº	N.O.S.	Item de serviço	T.M.O.	Ref. Nº	Nº da peça	Descrição	Qtd. NX4 Falcon 7 8		Nº de série	Tipo
2	711140	Sapata (Pastilhas) Jogo, Freio: Traseiro .....	0,1	1	06431-MA3-405	Vedador, Jogo Pistão .....	1	1	.....	.....
3		(1) .....		2	43105-MY6-405	Pastilha, Freio Traseiro .....	1	—	.....	.....
	7111D5	Pistão, Cáliper Freio Traseiro .....	0,7		43105-MY6-415	.....	—	1	.....	.....
		• Inclui: Sangria dos freios .....		3	43107-MAJ-G41	Pistão, 27x31 .....	1	1	.....	.....
7	711155	Cáliper, Freio Traseiro .....	0,6	4	43108-MY6-671	Mola, Pastilhas .....	1	1	.....	.....
		• Inclui: Sangria dos freios .....		5	43112-KS6-701	Retentor .....	1	1	.....	.....
8	7111C1	Suporte, Cáliper Traseiro .....	0,5	6	43131-KW3-006	Pino, Parafuso .....	1	1	.....	.....
				7	43150-MCG-006	Cáliper Comp., Freio Traseiro .....	1	1	.....	.....
				8	43190-MCG-006	Suporte Comp., Cáliper Freio Traseiro ....	1	1	.....	.....
				9	43215-ML3-911	Pino .....	1	1	.....	.....
				10	43352-568-003	Parafuso, Sangria (NISSIN) .....	1	1	.....	.....
				11	43353-461-771	Capa, Parafuso Sangria .....	1	1	.....	.....
				12	45131-166-016	Pino, Parafuso .....	1	1	.....	.....
				13	45132-166-016	Bucha (NISSIN) .....	1	1	.....	.....
				14	45133-MA3-006	Capa B .....	1	1	.....	.....
				15	45203-MG3-016	Plugue, Pino .....	1	1	.....	.....

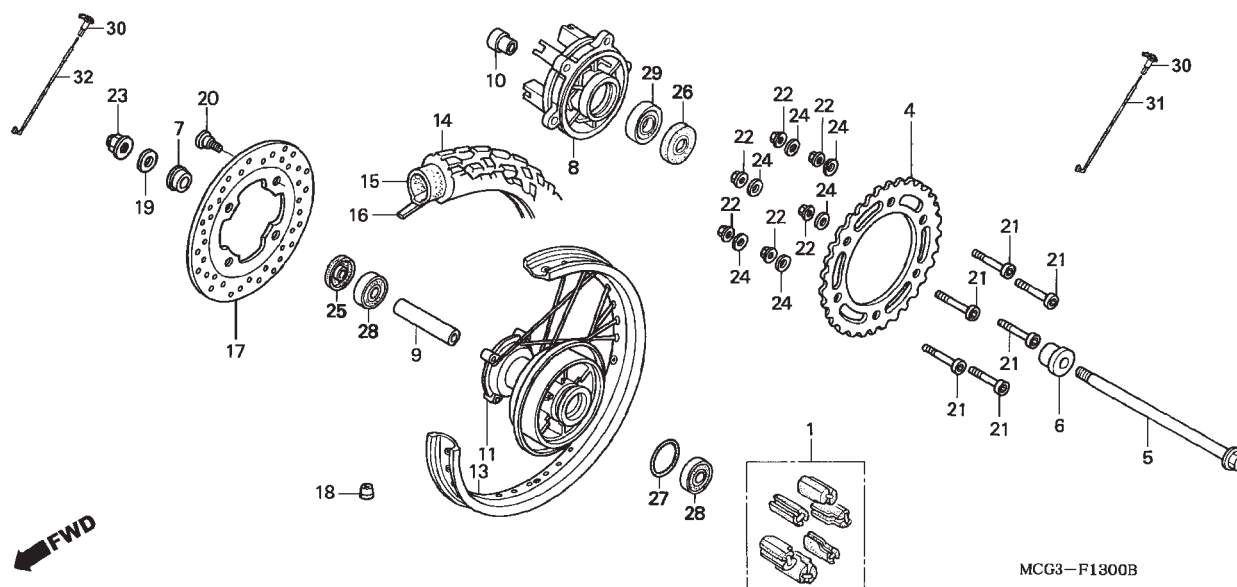
Ref. N°	L.O.N.	Service Item	F.R.T.	Ref. N°	Part. No.	Description	Reqd. Qty. NX4 Falcon 7 8	Serial No.	Note
2	711140	Shoe(Pad) Set, Brake: Rear ..... 0.1		1	06431-MA3-405	Seal Set, Piston .....	1 1	.....	.....
3		(1)		2	43105-MY6-405	Pad Set, Rr. Brake .....	1 -	.....	.....
	7111D5	Piston, Rear Brake Caliper ..... 0.7			43105-MY6-415	.....	- 1	.....	.....
		• Includes: Bleed Brakes		3	43107-MAJ-G41	Piston, 27x31 .....	1 1	.....	.....
7	711155	Caliper, Rear Brake ..... 0.6		4	43108-MY6-671	Spring, Pad .....	1 1	.....	.....
		• Includes: Bleed Brakes		5	43112-KS6-701	Retainer .....	1 1	.....	.....
8	7111C1	Bracket, Rear Caliper ..... 0.5							
				6	43131-KW3-006	Bolt, Pin .....	1 1	.....	.....
				7	43150-MCG-006	Caliper Sub Assy., Rr. ....	1 1	.....	.....
				8	43190-MCG-006	Bracket Sub Assy., Rr. Caliper .....	1 1	.....	.....
				9	43215-ML3-911	Pin, Hanger .....	1 1	.....	.....
				10	43352-568-003	Screw, Bleeder (NISSIN) .....	1 1	.....	.....
				11	43353-461-771	Cap, Bleeder .....	1 1	.....	.....
				12	45131-166-016	Bolt, Pin .....	1 1	.....	.....
				13	45132-166-016	Boot, Pin Bush (NISSIN) .....	1 1	.....	.....
				14	45133-MA3-006	Boot B .....	1 1	.....	.....
				15	45203-MG3-016	Plug, Pin .....	1 1	.....	.....
No.de Ref.	NOMO.	Articulo de servicio	THLL	No.de Ref.	No. de pieza	Descripción	Cant. Req'd NX4 Falcon 7 8	No. de série	Note
2	711140	Juego Zapata (Pastilla), Freno: Trasero ..... 0,1		1	06431-MA3-405	Sello, Pistón .....	1 1	.....	.....
3		(1)		2	43105-MY6-405	Pastilla, Freno Trasero .....	1 -	.....	.....
	7111D5	Pistón, Calibrador Freno Trasero ..... 0,7			43105-MY6-415	.....	- 1	.....	.....
		• Incluye: Purga de los frenos		3	43107-MAJ-G41	Pistón, 27x31 .....	1 1	.....	.....
7	711155	Calibrador, Freno Trasero ..... 0,6		4	43108-MY6-671	Resorte, Pastilla .....	1 1	.....	.....
		• Incluye: Purga de los frenos		5	43112-KS6-701	Retén .....	1 1	.....	.....
8	7111C1	Soporte, Calibrador Trasero ..... 0,5							
				6	43131-KW3-006	Perno, Espiga .....	1 1	.....	.....
				7	43150-MCG-006	Ens Calibrador, Freno Trasero .....	1 1	.....	.....
				8	43190-MCG-006	Soporte, Calibrador Trasero .....	1 1	.....	.....
				9	43215-ML3-911	Perno, Espiga .....	1 1	.....	.....
				10	43352-568-003	Tornillo, Purgador (NISSIN) .....	1 1	.....	.....
				11	43353-461-771	Tapa, Purgador .....	1 1	.....	.....
				12	45131-166-016	Perno, Espiga .....	1 1	.....	.....
				13	45132-166-016	Buje, Espiga (NISSIN) .....	1 1	.....	.....
				14	45133-MA3-006	Cubierta B .....	1 1	.....	.....
				15	45203-MG3-016	Espiga, Tapón .....	1 1	.....	.....

# C-13

Roda Traseira

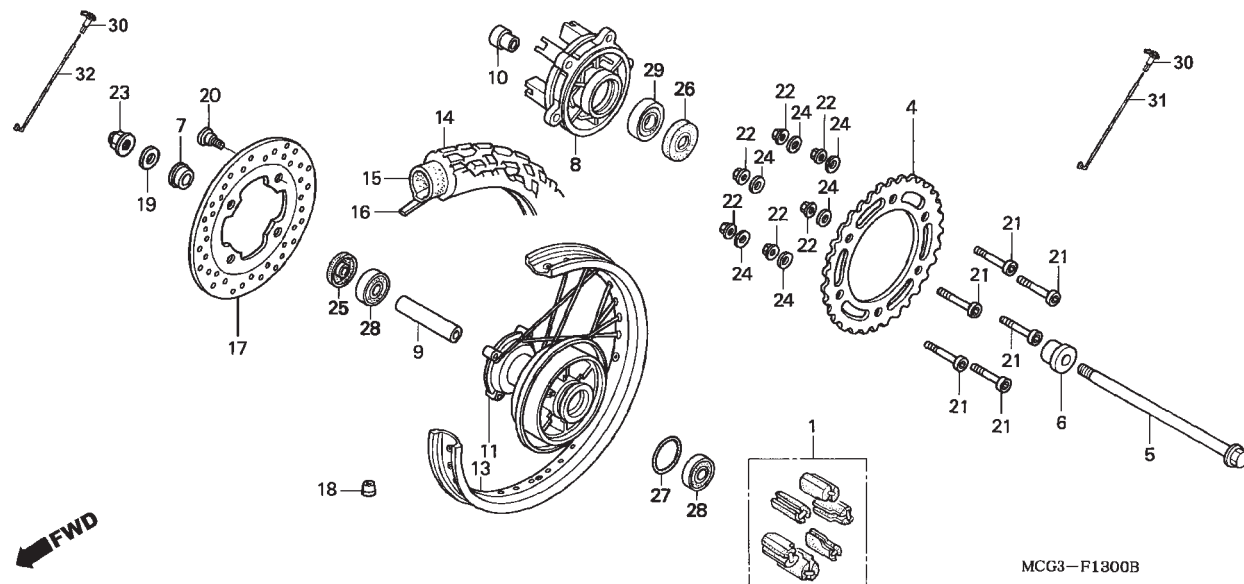
Rear Wheel

Rueda Trasera



Ref. N°	N.O.S.	Item de serviço	T.M.O.	Ref. N°	N° da peça	Descrição	Qtd.		N° de série	Tipo
							NX4	Falcon		
							7	8		
1	710157	Amortecedor, Roda Traseira .....	0,4	1	06410-MAN-910	Coxim Amortecedor, Coroa .....	1	1	.....	.....
4	7101A0	Coroa, Transmissão .....	0,5	4	41201-MCG-000	Coroa, Transmissão (40D) .....	1	1	.....	.....
5	710160	Eixo, Roda Traseira .....	0,4	5	42301-MCG-000	Eixo, Roda Traseira .....	1	1	.....	.....
8	7101A5	Flange Comp., Roda Traseira .....	0,5							
11	710121	Cubo, Roda Traseira .....	2,5	6	42311-MCG-000	Bucha, Lateral Esquerda Roda Traseira .....	1	1	.....	.....
		• Inclui: Balanceamento .....		7	42312-MCG-000	Bucha, Lateral Direita Roda Traseira .....	1	1	.....	.....
12	710118	Roda Traseira .....	1,2	8	42611-MCG-000	Flange, Roda Traseira .....	1	1	.....	.....
		• Inclui: Balanceamento .....		9	42620-MCG-000	Bucha, Distanciadora Roda Traseira .....	1	—	.....	.....
13	710127	Aro, Roda Traseira .....	2,4		42620-KPE-730	.....	—	1	.....	.....
		• Inclui: Balanceamento .....		10	42625-MAN-620	Bucha B, Distanciadora Roda Traseira ...	1	1	.....	.....
14	710142	Pneu Traseiro (Um) .....	1,1	11	42601-MCG-000	Cubo, Roda Traseira .....	1	1	.....	.....
		• Inclui: Balanceamento .....		13	42701-MCG-000	Aro, Roda Traseira .....	1	1	.....	.....
15	7101A7	Câmara Ar, Pneu Traseiro (Uma) .....	1,1	14	42711-MAN-625	Pneu, Traseiro (PIRELLI)(MT60) .....	1	1	.....	.....
		• Inclui: Balanceamento .....				(120/90-17 64S) .....	1	1	.....	.....
17	711145	Disco, Freio Traseiro .....	0,5	15	42712-MAN-622	Câmara, Ar (PIRELLI) .....	1	1	.....	.....
18	7101E1	Peso, Balanceador: Traseiro .....	0,7	16	42713-MAN-622	Protetor, Câmara (PIRELLI) .....	1	1	.....	.....
28	710133	Rolamento, Roda Traseira (Um) .....	0,6	17	43251-MCG-000	Disco, Freio Traseiro .....	1	1	.....	.....
	710133G	• Substituição de 1 rolamento .....		18	42704-MEG-003	Peso, Balanceador (15G) .....	N	N	.....	.....
		(Adicional) .....	0,1		42705-MEG-003	Peso, Balanceador (20G) .....	N	N	.....	.....
29	7101D1	Rolamento, Flange Transmissão .....	0,6	19	52116-MC7-000	Arruela, Lisa, 17mm .....	1	1	.....	.....
				20	90105-MK5-010	Parafuso, Disco, 8x22 .....	4	4	.....	.....

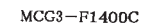
Ref. Nº	L.O.N.	Service Item	F.R.T.	Ref. Nº	Part. No.	Description	Reqd. Qty. NX4 Falcon 7 8	Serial No.	Note
1	710157	Damper, Rear Wheel .....	0.4	1	06410-MAN-910	Damper Set, Sprocket .....	1 1	.....	.....
4	7101A0	Sprocket, Final Driven .....	0.5	4	41201-MCG-000	Sprocket, Final Driven (40T) .....	1 1	.....	.....
5	710160	Axle, Rear Wheel .....	0.4	5	42301-MCG-000	Axle, Rr. Wheel .....	1 1	.....	.....
8	7101A5	Flange Assy., Final Driven .....	0.5						
11	710121	Hub, Rear Wheel .....	2.5	6	42311-MCG-000	Collar, L. Rr. Wheel Side .....	1 1	.....	.....
		• Includes: Balance .....		7	42312-MCG-000	Collar, R. Rr. Wheel Side .....	1 1	.....	.....
12	710118	Rear Wheel .....	1.2	8	42611-MCG-000	Flange Sub Assy., Rr. Driven .....	1 1	.....	.....
		• Includes: Balance .....		9	42620-MCG-000	Collar, Rr. Wheel Distance .....	1 -	.....	.....
13	710127	Rim, Wheel: Rear .....	2.4		42620-KPE-730	.....	- 1	.....	.....
		• Includes: Balance .....		10	42625-MAN-620	Collar B, Rr. Wheel Distance .....	1 1	.....	.....
14		(16) .....							
	710142	Rear Tire(One) .....	1.1	11	42601-MCG-000	Hub Sub Assy., Rr. ....	1 1	.....	.....
		• Includes: Balance .....		13	42701-MCG-000	Rim, Rr. Wheel .....	1 1	.....	.....
15		(16) .....		14	42711-MAN-625	Tire, Rr. (PIRELLI)(MT60) .....			
	7101A7	Tube, Rear Tire(One) .....	1.1			(120/90-17 64S) .....	1 1	.....	.....
		• Includes: Balance .....		15	42712-MAN-622	Tube, Tire (PIRELLI) .....	1 1	.....	.....
17	711145	Disc, Rear Brake .....	0.5						
18	7101E1	Weight, Balance: Rear .....	0.7	16	42713-MAN-622	Flap, Tire (PIRELLI) .....	1 1	.....	.....
28		(9) .....		17	43251-MCG-000	Disk, Rr. Brake .....	1 1	.....	.....
	710133	Bearing, Rear Wheel(One) .....	0.6	18	42704-MEG-003	Weight, Balance (15G) .....	N N	.....	.....
	710133G	• Replace 1 Bearing Add .....	0.1		42705-MEG-003	Weight, Balance (20G) .....	N N	.....	.....
29	7101D1	Bearing, Final Driven Flange .....	0.6	19	52116-MC7-000	Washer, Plain, 17mm .....	1 1	.....	.....
				20	90105-MK5-010	Bolt, Disk, 8x22 .....	4 4	.....	.....
No.de Ref.	NOMO.	Articulo de servicio	THLL	No.de Ref.	No. de pieza	Descripción	Cant. Reqd NX4 Falcon 7 8	No. de série	Note
1	710157	Amortiguador, Rueda Trasera .....	0,4	1	06410-MAN-910	Amortiguador, Corona .....	1 1	.....	.....
4	7101A0	Corona, Transmisión .....	0,5	4	41201-MCG-000	Corona, Transmisión (40D) .....	1 1	.....	.....
5	710160	Eje, Rueda Trasera .....	0,4	5	42301-MCG-000	Eje, Rueda Trasera .....	1 1	.....	.....
8	7101A5	Reborde, Rueda Trasera .....	0,5						
11	710121	Maza, Rueda Trasera .....	2,5	6	42311-MCG-000	Collarín, Izquierdo Rueda Trasera .....	1 1	.....	.....
		• Incluye: Balanceo .....		7	42312-MCG-000	Collarín, Derecho Rueda Trasera .....	1 1	.....	.....
12	710118	Rueda Trasera .....	1,2	8	42611-MCG-000	Reborde, Rueda Trasera .....	1 1	.....	.....
		• Incluye: Balanceo .....		9	42620-MCG-000	Cojín, Distanciador Rueda Trasera .....	1 -	.....	.....
13	710127	Aro, Rueda: Trasero .....	2,4		42620-KPE-730	.....	- 1	.....	.....
		• Incluye: Balanceo .....		10	42625-MAN-620	Cojín B, Distanciador Rueda Trasera .....	1 1	.....	.....
14		(16) .....							
	710142	Neumático Trasero (Uno) .....	1,1	11	42601-MCG-000	Maza, Rueda Trasera .....	1 1	.....	.....
		• Incluye: Balanceo .....		13	42701-MCG-000	Aro, Rueda Trasera .....	1 1	.....	.....
15		(16) .....		14	42711-MAN-625	Neumático, Trasero (PIRELLI)(MT60) .....			
	7101A7	Tubo, Neumático Trasero (Uno) .....	1,1			(120/90-17 64S) .....	1 1	.....	.....
		• Incluye: Balanceo .....		15	42712-MAN-622	Tubo, Goma (PIRELLI) .....	1 1	.....	.....
17	711145	Disco, Freno Trasero .....	0,5						
18	7101E1	Peso, Balanceador: Trasero .....	0,7	16	42713-MAN-622	Aleta, Neumático (PIRELLI) .....	1 1	.....	.....
28		(9) .....		17	43251-MCG-000	Disco, Freno Trasero .....	1 1	.....	.....
	710133	Cojinete, Rueda Trasera (Uno) .....	0,6	18	42704-MEG-003	Peso, Balanceador (15G) .....	N N	.....	.....
	710133G	• Reemplazo 1 cojinete, agregar .....	0,1		42705-MEG-003	Peso, Balanceador (20G) .....	N N	.....	.....
29	7101D1	Cojinete, Reborde Transmisión .....	0,6	19	52116-MC7-000	Arandela, Sencilla, 17mm .....	1 1	.....	.....
				20	90105-MK5-010	Perno, Disco, 8x22 .....	4 4	.....	.....

**C-13****Roda Traseira****Rear Wheel****Rueda Trasera**

Ref. Nº	N.O.S.	Item de serviço	T.M.O.	Ref. Nº	Nº da peça	Descrição	Qtd.		Nº de série	Tipo
							NX4 Falcon 7	8		
				21	90128-MM9-000	Parafuso, Fixação .....	6	6	.....	.....
				22	90304-GA6-003	Porca, Disco Freio, 10mm .....	6	6	.....	.....
				23	90305-KE8-003	Porca, Eixo, 16mm .....	1	1	.....	.....
				24	90465-MM9-000	Arruela, 10mm .....	6	6	.....	.....
				25	91252-KCY-671	Retentor, Óleo, 25x40x7 .....	1	1	.....	.....
				26	91252-MC4-013	Retentor, Óleo, 28x47,2x7(ARAI) .....	1	1	.....	.....
				27	91302-317-700	Anel, Vedação, 54x2 .....	1	1	.....	.....
				28	91013-KPS-732	Rolamento, Radial Esferas, 6203U (NSK) .....	2	2	.....	.....
				29	91013-MCG-901	Rolamento, Radial Esferas, 6204 (UU) ...	1	1	.....	.....
				30	42608-KRM-860	Nipple .....	36	36	.....	.....
				31	42604-MCG-770	Raio A, Roda Traseira, 10x175,5 .....	18	18	.....	.....
				32	42605-MCG-770	Raio B, Roda Traseira, 10x158,5 .....	18	18	.....	.....

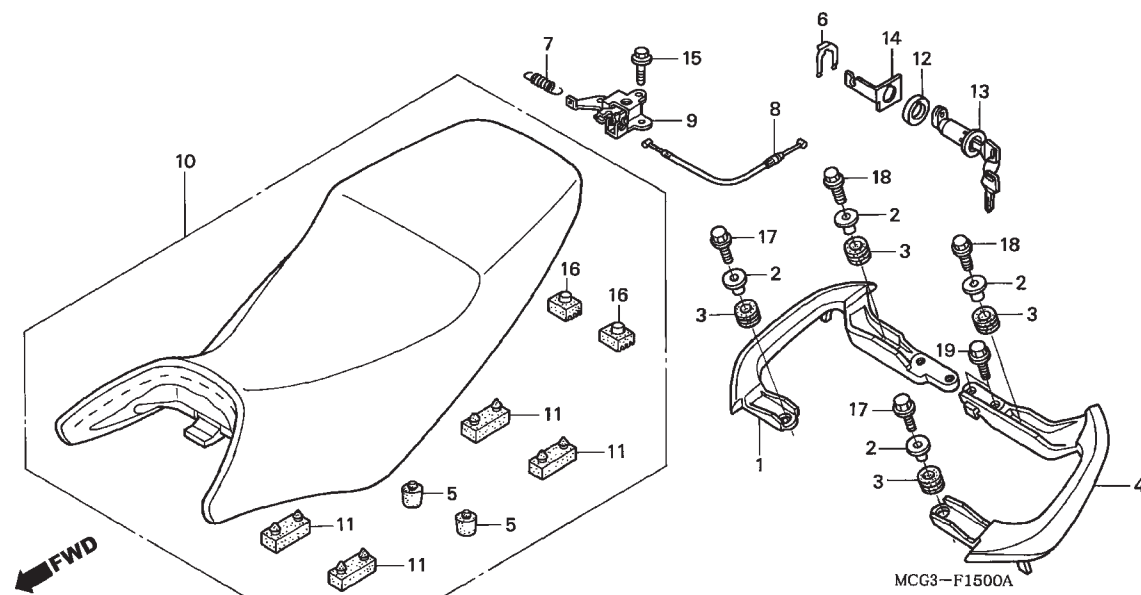
Ref. Nº	L.O.N.	Service Item	F.R.T.	Ref. Nº	Part. No.	Description	Reqd. Qty. NX4 Falcon 7 8	Serial No.	Note
				21	90128-MM9-000	Bolt, Sprocket Fixing .....	6 6	.....	.....
				22	90304-GA6-003	Nut, Brake Disk, 10mm .....	6 6	.....	.....
				23	90305-KE8-003	Nut, Axle, 16mm .....	1 1	.....	.....
				24	90465-MM9-000	Washer, 10mm .....	6 6	.....	.....
				25	91252-KCY-671	Oil Seal, 25x40x7 .....	1 1	.....	.....
				26	91252-MC4-013	Oil Seal, 28x47,2x7(ARAI) .....	1 1	.....	.....
				27	91302-317-700	O-Ring, 54x2 .....	1 1	.....	.....
				28	91013-KPS-732	Bearing, Radial Ball, 6203U (NSK) .....	2 2	.....	.....
				29	91013-MCG-901	Bearing, Radial Ball, 6204 (UU) .....	1 1	.....	.....
				30	42608-KRM-860	Nipple .....	36 36	.....	.....
				31	42604-MCG-770	Spoke Set A, Rr., 10x175,5 .....	18 18	.....	.....
				32	42605-MCG-770	Spoke Set B, Rr., 10x158,5 .....	18 18	.....	.....
No.de Ref.	NOMO.	Articulo de servicio	THLL	No. de Ref.	No. de pieza	Descripción	Cant. Reqd NX4 Falcon 7 8	No. de série	Note
				21	90128-MM9-000	Perno, Fijación .....	6 6	.....	.....
				22	90304-GA6-003	Tuerca, Disco Freno, 10mm .....	6 6	.....	.....
				23	90305-KE8-003	Tuerca, Eje, 16mm .....	1 1	.....	.....
				24	90465-MM9-000	Arandela, 10mm .....	6 6	.....	.....
				25	91252-KCY-671	Sello de Aceite, 25x40x7 .....	1 1	.....	.....
				26	91252-MC4-013	Sello de Aceite, 28x47,2x7(ARAI) .....	1 1	.....	.....
				27	91302-317-700	Anillo O, 54x2 .....	1 1	.....	.....
				28	91013-KPS-732	Cojinete, Acero Bolas, 6203U (NSK) .....	2 2	.....	.....
				29	91013-MCG-901	Cojinete, Acero Bolas, 6204 (UU) .....	1 1	.....	.....
				30	42608-KRM-860	Nipple .....	36 36	.....	.....
				31	42604-MCG-770	Rayo A, Rueda Trasera, 10x175,5 .....	18 18	.....	.....
				32	42605-MCG-770	Rayo B, Rueda Trasera, 10x158,5 .....	18 18	.....	.....

## Tanque de Combustible



# 3

Ref. Nº	L.O.N.	Service Item	F.R.T.	Ref. Nº	Part. No.	Description	Reqd. Qty. NX4 Falcon 7 8	Serial No.	Note
2	310110	Cock Assy., Fuel .....	0.4	1	16173-001-004	Packing, Fuel Strainer Cup .....	1 1	.....	.....
3	310115	Screen, Fuel Strainer .....	0.4	2	16950-MCG-003	Cock Assy., Fuel .....	1 1	.....	.....
4	3101A6	Cup, Fuel Strainer .....	0.1	3	16952-MCG-003	Screen Set, Fuel Strainer .....	1 1	.....	.....
8	310100	Tank, Fuel .....	0.5	4	16953-GT4-305	Cup Set, Fuel Strainer .....	1 1	.....	.....
13	617105	Fuel Tank Sending Unit .....	0.4	5	16955-MCG-000	Tube, Fuel .....	1 1	.....	.....
				6	16958-MA1-731	O-Ring .....	1 1	.....	.....
				7	16965-MCG-000	Lever, Fuel Cock .....	1 1	.....	.....
				8	17510-MCG-000ZG	Tank Comp., Fuel .....	1 1	.....	.....
				9	17526-MCG-600	Collar, Fuel Tank Mounting .....	1 1	.....	.....
				10	17611-KE5-000	Cushion, Fuel Tank Fr. ....	2 2	.....	.....
				11	17613-KFB-010	Cushion, Fuel Tank Rr. ....	1 1	.....	.....
				12	17620-KPE-730	Cap Comp., Fuel Filler .....	1 1	.....	.....
				13	37080-MCG-770	Fuel Unit Set .....	1 1	.....	.....
				14	91305-MC7-000	O-Ring, 39.5x5 .....	1 1	.....	.....
				15	93891-05010-07	Screw-Washer, 5x10 .....	1 1	.....	.....
				16	95002-02120	Clip B12, Tube .....	2 -	.....	.....
					90651-GFP-900	.....	- 2	.....	.....
				17	95701-08035-00	Bolt, Flange, 8x35 .....	1 1	.....	.....
				18	94050-06080	Nut, Flange, 6mm .....	4 4	.....	.....
No.de Ref.	NOMO.	Articulo de servicio	THLL	No. de Ref.	No. de pieza	Descripción	Cant. Req'd NX4 Falcon 7 8	No. de série	Note
2	310110	Ens Grifo, Combustible .....	0,4	1	16173-001-004	Empaquetadura, Vaso			
3	310115	Malla, Filtro Combustible .....	0,4			Filtro Combustible .....	1 1	.....	.....
4	3101A6	Vaso, Filtro Combustible .....	0,1	2	16950-MCG-003	Ens Grifo, Combustible .....	1 1	.....	.....
8	310100	Tanque, Combustible .....	0,5	3	16952-MCG-003	Malla, Filtro Combustible .....	1 1	.....	.....
13	617105	Medidor, Tanque Combustible .....	0,4	4	16953-GT4-305	Vaso, Filtro Combustible .....	1 1	.....	.....
				5	16955-MCG-000	Tubo, Combustible .....	1 1	.....	.....
				6	16958-MA1-731	Anillo O .....	1 1	.....	.....
				7	16965-MCG-000	Palanca, Grifo Combustible .....	1 1	.....	.....
				8	17510-MCG-000ZG	Tanque, Combustible .....	1 1	.....	.....
				9	17526-MCG-600	Buje, Fijación Tanque Combustible .....	1 1	.....	.....
				10	17611-KE5-000	Cojin, Delantero Tanque Combustible ....	2 2	.....	.....
				11	17613-KFB-010	Cojin, Trasero Tanque Combustible .....	1 1	.....	.....
				12	17620-KPE-730	Tapa, Tanque Combustible .....	1 1	.....	.....
				13	37080-MCG-770	Medidor, Combustible .....	1 1	.....	.....
				14	91305-MC7-000	Anillo O, 39,5x5 .....	1 1	.....	.....
				15	93891-05010-07	Tornillo, Arandela, 5x10 .....	1 1	.....	.....
				16	95002-02120	Presilla B12, Tubo .....	2 -	.....	.....
					90651-GFP-900	.....	- 2	.....	.....
				17	95701-08035-00	Perno, Reborde, 8x35 .....	1 1	.....	.....
				18	94050-06080	Tuerca, Reborde, 6mm .....	4 4	.....	.....

**C-15****Assento****Seat****Asiento**

Ref. Nº	N.O.S.	Item de serviço	T.M.O.	Ref. Nº	Nº da peça	Descrição	Qtd.		Nº de série		Tipo
							NX4 7	Falcon 8			
1	4131F4	Alça, Traseira: Direita .....	0,1	1	50315-MCG-000	Alça, Traseira Direita .....	1	1	.....	.....	.....
	4131F5	Alça, Traseira: Ambas .....	0,1	2	50316-MCG-940	Bucha, Fixação .....	4	4	.....	.....	.....
4	4131F3	Alça, Traseira: Esquerda .....	0,1	3	50317-MCG-000	Coxim, Fixação .....	4	4	.....	.....	.....
	4131F5	Alça, Traseira: Ambas .....	0,1	4	50325-MCG-000	Alça, Traseira Esquerda .....	1	1	.....	.....	.....
8	811175	Cabo, Trava Assento .....	0,3	5	50354-434-000	Coxim B, Limitador .....	2	2	.....	.....	.....
9	4131N5	Gancho, Assento .....	0,1								
10	413150	Assento .....	0,1	6	77235-469-000	Mola, Fixação Trava Assento .....	1	1	.....	.....	.....
13	(12,14)			7	77151-KW3-000	Mola, Trava Assento .....	1	1	.....	.....	.....
	4131F2	Chave, Trava Assento .....	0,3	8	77156-MCG-000	Cabo, Trava Assento .....	1	1	.....	.....	.....
				9	77160-MCG-000	Suporte Comp., Trava Assento .....	1	1	.....	.....	.....
				10	77200-MCG-770ZA	Assento, Comp.					
					*NH1L*	..... Preto	1	1	.....	.....	.....
				11	77205-286-000	Coxim B, Fixação Assento .....	4	4	.....	.....	.....
				12	77231-KM1-000	Bucha, Chave Trava Assento .....	1	1	.....	.....	.....
				13	77239-MCG-770	Chave, Trava Assento .....	1	1	.....	.....	.....
				14	80206-MCG-000	Suporte, Chave .....	1	1	.....	.....	.....
				15	90106-MAZ-000	Parafuso, Flange, 6mm .....	2	2	.....	.....	.....
				16	95011-61000	Coxim A, Limitador .....	2	2	.....	.....	.....
				17	90033-GHR-680	Parafuso, Flange, 8x20 .....	2	2	.....	.....	BR,2LA,3LA
				18	90033-GHR-700	Parafuso, Flange, 8x25 .....	2	2	.....	.....	BR,2LA,3LA
				19	90033-GHR-700	Parafuso, Flange, 8x25 .....	2	2	.....	.....	BR,2LA,3LA

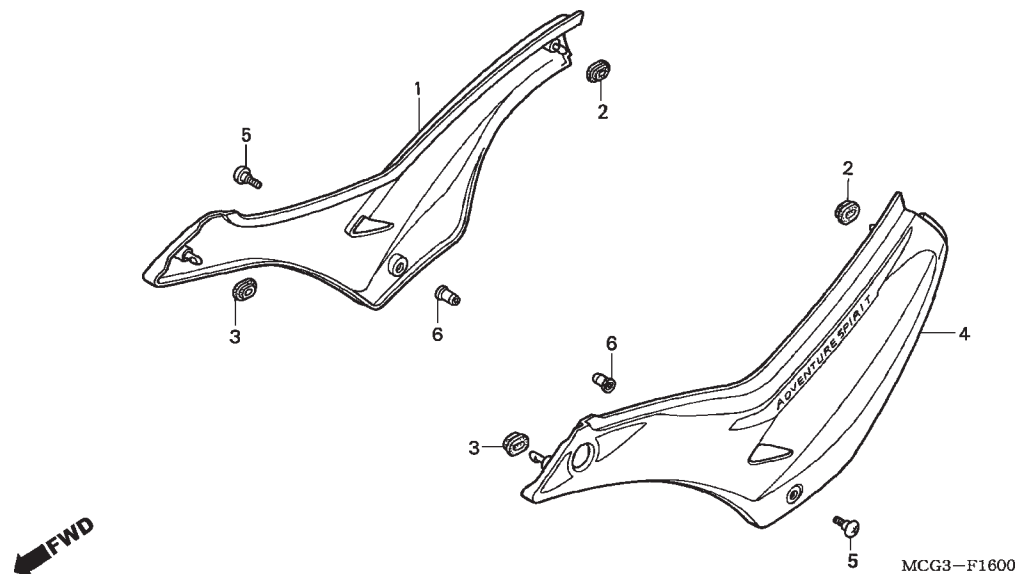
Ref. Nº	L.O.N.	Service Item	F.R.T.	Ref. Nº	Part. No.	Description	Reqd. Qty. NX4 Falcon 7 8	Serial No.	Note
1	4131F4	Rail, Grab: Right .....	0.1	1	50315-MCG-000	Grip, R. Rr. ....	1 1	.....	.....
	4131F5	Rail, Grab: Both .....	0.1	2	50316-MCG-940	Collar, Grip Mounting .....	4 4	.....	.....
4	4131F3	Rail, Grab: Left .....	0.1	3	50317-MCG-000	Rubber, Grip Mounting .....	4 4	.....	.....
	4131F5	Rail, Grab: Both .....	0.1	4	50325-MCG-000	Grip, L. Rr. ....	1 1	.....	.....
8	811175	Cable, Seat Lock .....	0.3	5	50354-434-000	Rubber B, Stopper .....	2 2	.....	.....
9	4131N5	Hook, Seat Catch .....	0.1						
10	413150	Seat .....	0.1	6	77235-469-000	Spring, Lock Key Setting .....	1 1	.....	.....
13	(12,14)			7	77151-KW3-000	Spring, Seat Lock .....	1 1	.....	.....
	4131F2	Key, Seat Lock .....	0.3	8	77156-MCG-000	Cable, Seat Lock .....	1 1	.....	.....
				9	77160-MCG-000	Bracket Comp., Seat Lock .....	1 1	.....	.....
				10	77200-MCG-770ZA	Seat Assy., Double			
					*NH1L*	..... Black	1 1	.....	.....
				11	77205-286-000	Rubber B, Seat Setting .....	4 4	.....	.....
				12	77231-KM1-000	Collar, Seat Lock Key .....	1 1	.....	.....
				13	77239-MCG-770	Key, Seat Lock .....	1 1	.....	.....
				14	80206-MCG-000	Stay, Key .....	1 1	.....	.....
				15	90106-MAZ-000	Bolt, Flange, 6mm .....	2 2	.....	.....
				16	95011-61000	Rubber A, Stand Stopper .....	2 2	.....	.....
				17	90033-GHR-680	Bolt, Flange, 8x20 .....	2 2	.....	BR,2LA,3LA
				18	90033-GHR-700	Bolt, Flange, 8x25 .....	2 2	.....	BR,2LA,3LA
				19	90033-GHR-700	Bolt, Flange, 8x25 .....	2 2	.....	BR,2LA,3LA
No.de Ref.	NOMO.	Articulo de servicio	THLL	No.de Ref.	No. de pieza	Descripción	Cant. Req'd NX4 Falcon 7 8	No. de série	Note
1	4131F4	Alza, Trasera: Derecha .....	0,1	1	50315-MCG-000	Alza, Trasera Derecha .....	1 1	.....	.....
	4131F5	Alza, Trasera: Ambas .....	0,1	2	50316-MCG-940	Buje, Fijación Alza .....	4 4	.....	.....
4	4131F3	Alza, Trasera: Izquierda .....	0,1	3	50317-MCG-000	Cojín, Fijación Alza .....	4 4	.....	.....
	4131F5	Alza, Trasera: Ambas .....	0,1	4	50325-MCG-000	Alza, Trasera Izquierda .....	1 1	.....	.....
8	811175	Cable, Traba Asiento .....	0,3	5	50354-434-000	Goma B, .....	2 2	.....	.....
9	4131N5	Soporte, Asiento .....	0,1						
10	413150	Asiento .....	0,1	6	77235-469-000	Resorte, Fijación Traba Asiento .....	1 1	.....	.....
13	(12,14)			7	77151-KW3-000	Resorte, Traba Asiento .....	1 1	.....	.....
	4131F2	Llave, Traba Asiento .....	0,3	8	77156-MCG-000	Cable, Traba Asiento .....	1 1	.....	.....
				9	77160-MCG-000	Soporte, Traba Asiento .....	1 1	.....	.....
				10	77200-MCG-770ZA	Ens Asiento			
					*NH1L*	..... Negro	1 1	.....	.....
				11	77205-286-000	Cojín B, Fijación Asiento .....	4 4	.....	.....
				12	77231-KM1-000	Buje, Llave Traba Asiento .....	1 1	.....	.....
				13	77239-MCG-770	Llave, Traba Asiento .....	1 1	.....	.....
				14	80206-MCG-000	Soporte, Llave .....	1 1	.....	.....
				15	90106-MAZ-000	Perno, Reborde, 6mm .....	2 2	.....	.....
				16	95011-61000	Cojín A .....	2 2	.....	.....
				17	90033-GHR-680	Perno, Reborde, 8x20 .....	2 2	.....	BR,2LA,3LA
				18	90033-GHR-700	Perno, Reborde, 8x25 .....	2 2	.....	BR,2LA,3LA
				19	90033-GHR-700	Perno, Reborde, 8x25 .....	2 2	.....	BR,2LA,3LA

## C-16

Tampa Lateral

Side Cover

Cubierta Lateral



Ref. Nº	N.O.S.	Item de serviço	T.M.O.	Ref. Nº	Nº da peça	Descrição	Qtd. NX4 Falcon 7 8	Nº de série	Tipo
1	4111H9	Tampa, Lateral: Direita .....	0,1	1	83500-MCG-700ZA	Tampa, Lateral Direita			
	4111J0	Tampa, Lateral: Ambas .....	0,1		*R306C*	Vermelho Guaraná Candy	—	1	
4	4111H8	Tampa, Lateral: Esquerda .....	0,1		83500-MCG-700ZB	*NH1*	—	1	
	4111J0	Tampa, Lateral: Ambas .....	0,1		83500-MCG-700ZC	*NH411M*	—	1	
					83500-MCG-720ZA	*NH277M*	1	—	
					83500-MCG-720ZB	*YR281M*	1	—	
					83500-MCG-720ZC	*NH1*	1	—	
					83551-300-000	Bucha, Carcaça Filtro Ar .....	2	2	
					83551-376-000	Bucha, Tampa Lateral .....	2	2	
					83600-MCG-700ZA	Tampa, Lateral Esquerda			
					*R306C*	Vermelho Guaraná Candy	—	1	
					83600-MCG-700ZB	*NH1*	—	1	
					83600-MCG-700ZC	*NH411M*	—	1	
					83600-MCG-720ZA	*NH277M*	1	—	
					83600-MCG-720ZB	*YR281M*	1	—	
					83600-MCG-720ZC	*NH1*	1	—	
					90109-KFC-970	Parafuso, Phillips, 5x17 .....	2	2	
					90111-KW3-003	Porca, Fixação, 5mm .....	2	2	

Ref. Nº	L.O.N.	Service Item	F.R.T.	Ref. Nº	Part. No.	Description	Reqd. Qty. NX4 Falcon 7 8	Serial No.	Note
1	4111H9	Cover, Side: Right .....	0.1	1	83500-MCG-700ZA	Cover Set, R. Side			
	4111J0	Cover, Side: Both .....	0.1			*R306C* ..... Candy Guarana Red	— 1	.....	.....
4	4111H8	Cover, Side: Left .....	0.1		83500-MCG-700ZB	*NH1* ..... Black	— 1	.....	.....
	4111J0	Cover, Side: Both .....	0.1		83500-MCG-700ZC	*NH411M* ..... Force Silver Metallic	— 1	.....	.....
					83500-MCG-720ZA	*NH277M* .. Snow Shadow Gray Metallic	1 —	.....	.....
					83500-MCG-720ZB	*YR281M* ..... Canela Orange Metallic	1 —	.....	.....
					83500-MCG-720ZC	*NH1* ..... Black	1 —	.....	.....
				2	83551-300-000	Grommet, Air Cleaner Case .....	2 2	.....	.....
				3	83551-376-000	Grommet, Side Cover .....	2 2	.....	.....
				4	83600-MCG-700ZA	Cover Set, L. Side			
						*R306C* ..... Candy Guarana Red	— 1	.....	.....
					83600-MCG-700ZB	*NH1* ..... Black	— 1	.....	.....
					83600-MCG-700ZC	*NH411M* ..... Force Silver Metallic	— 1	.....	.....
					83600-MCG-720ZA	*NH277M* . Snow Shadow Gray Metallic	1 —	.....	.....
					83600-MCG-720ZB	*YR281M* ..... Canela Orange Metallic	1 —	.....	.....
					83600-MCG-720ZC	*NH1* ..... Black	1 —	.....	.....
				5	90109-KFC-970	Screw, Truss, 5x17 .....	2 2	.....	.....
				6	90111-KW3-003	Nut, Cowl Setting, 5mm .....	2 2	.....	.....
No.de Ref.	NOMO.	Articulo de servicio	THLL	No.de Ref.	No. de pieza	Descripción	Cant. Req'd NX4 Falcon 7 8	No. de série	Note
1	4111H9	Cubierta, Lateral: Derecha .....	0,1	1	83500-MCG-700ZA	Cubierta, Lateral Derecha			
	4111J0	Cubierta, Lateral: Ambas .....	0,1			*R306C* ..... Rojo Guaraná Candy	— 1	.....	.....
4	4111H8	Cubierta, Lateral: Izquierda .....	0,1		83500-MCG-700ZB	*NH1* ..... Negro	— 1	.....	.....
	4111J0	Cubierta, Lateral: Ambas .....	0,1		83500-MCG-700ZC	*NH411M* ..... Plata Force Metalico	— 1	.....	.....
					83500-MCG-720ZA	*NH277M* Gris Nieve Penumbra Metalico	1 —	.....	.....
					83500-MCG-720ZB	*YR281M* ..... Naranja Canela Metalico	1 —	.....	.....
					83500-MCG-720ZC	*NH1* ..... Negro	1 —	.....	.....
				2	83551-300-000	Cojín, Carcasa Filtro Aire .....	2 2	.....	.....
				3	83551-376-000	Cojin, Cubierta Lateral .....	2 2	.....	.....
				4	83600-MCG-700ZA	Cubierta, Lateral Izquierda			
						*R306C* ..... Rojo Guaraná Candy	— 1	.....	.....
					83600-MCG-700ZB	*NH1* ..... Negro	— 1	.....	.....
					83600-MCG-700ZC	*NH411M* ..... Plata Force Metalico	— 1	.....	.....
					83600-MCG-720ZA	*NH277M* Gris Nieve Penumbra Metalico	1 —	.....	.....
					83600-MCG-720ZB	*YR281M* ..... Naranja Canela Metalico	1 —	.....	.....
					83600-MCG-720ZC	*NH1* ..... Negro	1 —	.....	.....
				5	90109-KFC-970	Perno, Hex., 5x17 .....	2 2	.....	.....
				6	90111-KW3-003	Tuerca, Fijación, 5mm .....	2 2	.....	.....

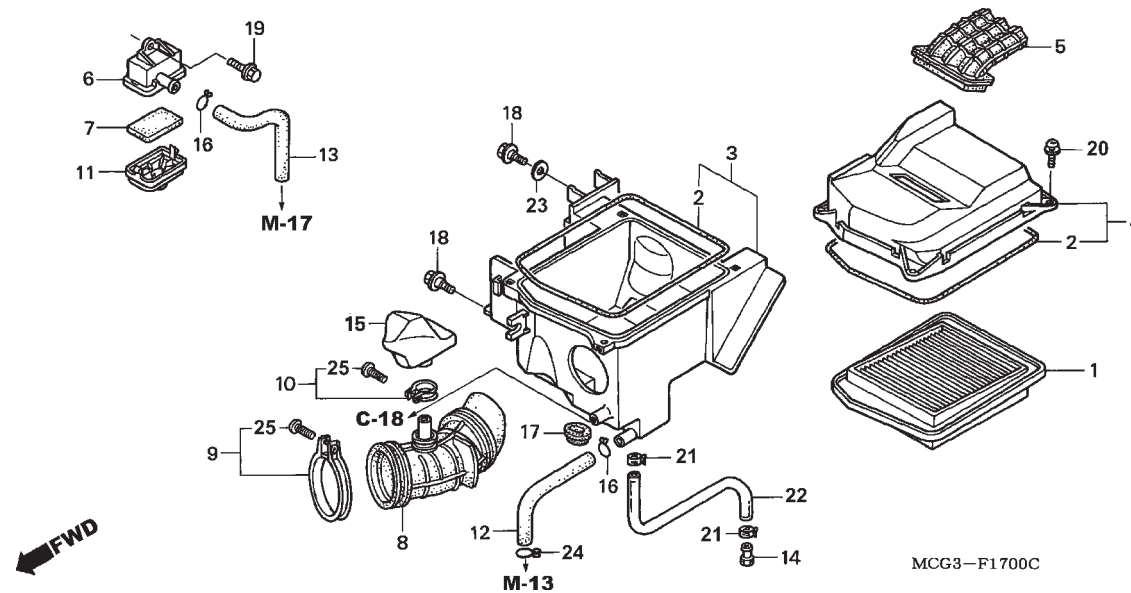
## Filtro de Aire



# 3

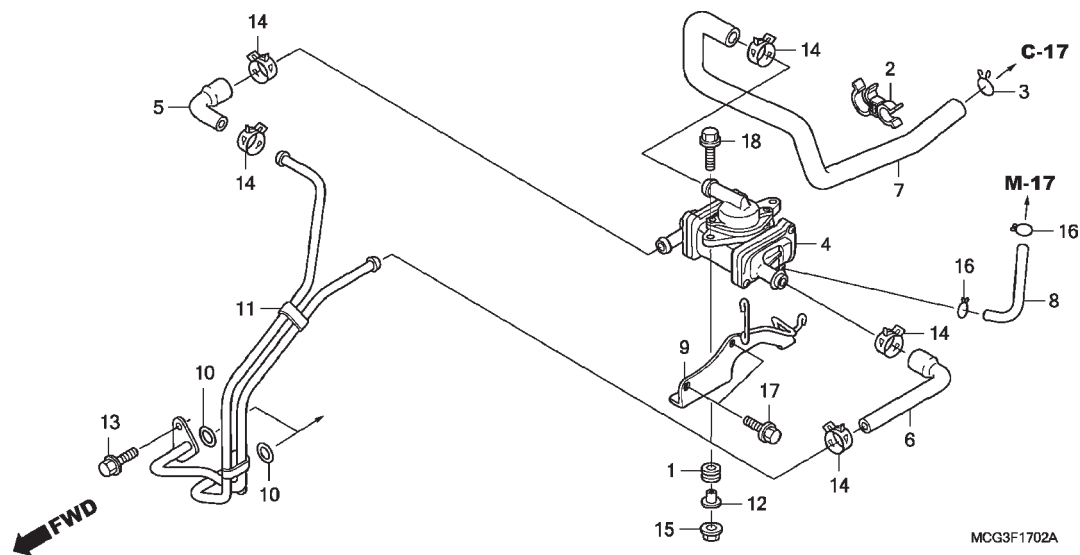
Ref. Nº	L.O.N.	Service Item	F.R.T.	Ref. Nº	Part. No.	Description	Reqd. Qty. NX4 Falcon 7 8	Serial No.	Note
1	312105	Element, Air Cleaner .....	0.3	1	17211-MCG-000	Element Comp., Air Cleaner .....	1 1	.....	.....
3	3121A5	Case, Air Cleaner .....	0.6	2	17214-MCG-000	Seal, Air Cleaner .....	2 2	.....	.....
4		(5)		3	17225-MCG-940	Case Sub Assy., Air Cleaner .....	1 1	.....	.....
	312102	Cover, Air Cleaner Case .....	0.3	4	17235-MCG-000	Cover Sub Assy., Air Cleaner .....	1 1	.....	.....
6	3121E8	Case, Sub Air Cleaner .....	0.5	5	17240-MCG-000	Duct, Inlet .....	1 1	.....	.....
7	312120	Element, Sub Air Cleaner .....	0.2						
8	3121B6	Tube, Air Cleaner Connecting .....	0.6	6	17252-KY1-000	Case, Sub Air Cleaner .....	1 1	.....	.....
15	3121C1	Resonator .....	0.2	7	17253-KT8-000	Filter, Sub Air Cleaner .....	1 1	.....	.....
				8	17253-MCG-000	Tube, Air Cleaner Connecting .....	1 1	.....	.....
				9	17254-MCG-000	Band, Air Cleaner Connecting Tube (68) .....	1 1	.....	.....
				10	17255-MCG-000	Band, Resonator (28) .....	1 1	.....	.....
				11	17256-MM4-000	Cover, Sub Air Cleaner .....	1 1	.....	.....
				12	17265-MCG-000	Tube, Breather .....	1 1	.....	.....
				13	17266-MCG-940	Tube, Sub Air Cleaner .....	1 1	.....	.....
				14	17370-419-700	Plug, Breather Tube .....	1 1	.....	.....
				15	17410-MCG-000	Resonator .....	1 1	.....	.....
				16	17724-102-700	Clip, Sub Tank Hose .....	2 2	.....	.....
				17	83551-300-000	Grommet, Air Cleaner Case .....	1 1	.....	.....
				18	90111-147-000	Bolt, Flange, 6mm .....	2 2	.....	.....
				19	90154-MCG-600	Bolt, Flange, 6x14 .....	1 1	.....	.....
				20	93891-05016-18	Screw-Washer, 5x16 .....	4 4	.....	.....
No.de Ref.	NOMO.	Articulo de servicio	THLL	No.de Ref.	No. de pieza	Descripción	Cant. Req'd NX4 Falcon 7 8	No. de série	Note
1	312105	Elemento, Filtro Aire .....	0,3	1	17211-MCG-000	Elemento, Filtro Aire .....	1 1	.....	.....
3	3121A5	Carcasa, Filtro Aire .....	0,6	2	17214-MCG-000	Sello, Filtro Aire .....	2 2	.....	.....
4		(5)		3	17225-MCG-940	Ens Carcasa, Filtro Aire .....	1 1	.....	.....
	312102	Tapa, Carcasa Filtro Aire .....	0,3	4	17235-MCG-000	Ens Tapa, Filtro Aire .....	1 1	.....	.....
6	3121E8	Carcasa, Sub Filtro Aire .....	0,5	5	17240-MCG-000	Conductor, Admisión .....	1 1	.....	.....
7	312120	Elemento, Sub Filtro Aire .....	0,2						
8	3121B6	Tubo, Conexión Filtro Aire .....	0,6	6	17252-KY1-000	Carcasa, Sub Filtro Aire .....	1 1	.....	.....
15	3121C1	Resonador .....	0,2	7	17253-KT8-000	Filtro, Sub Filtro Aire .....	1 1	.....	.....
				8	17253-MCG-000	Tubo, Conexión Filtro Aire .....	1 1	.....	.....
				9	17254-MCG-000	Presilla, Tubo Conexión Filtro Aire (68) ..	1 1	.....	.....
				10	17255-MCG-000	Presilla, Resonador (28) .....	1 1	.....	.....
				11	17256-MM4-000	Tapa, Sub Filtro Aire .....	1 1	.....	.....
				12	17265-MCG-000	Tubo, Respiradero .....	1 1	.....	.....
				13	17266-MCG-940	Tubo, Sub Filtro Aire .....	1 1	.....	.....
				14	17370-419-700	Tapón, Tubo Respiradero .....	1 1	.....	.....
				15	17410-MCG-000	Resonador .....	1 1	.....	.....
				16	17724-102-700	Presilla, Manguera Sub Tanque .....	2 2	.....	.....
				17	83551-300-000	Cojín, Carcasa Filtro Aire .....	1 1	.....	.....
				18	90111-147-000	Perno, Reborde, 6mm .....	2 2	.....	.....
				19	90154-MCG-600	Perno, Reborde, 6x14 .....	1 1	.....	.....
				20	93891-05016-18	Perno, Arandela, 5x16 .....	4 4	.....	.....

**C-17**  
**Filtro de Ar**  
**Air Cleaner**  
**Filtro de Aire**



Ref. Nº	N.O.S.	Item de serviço	T.M.O.	Ref. Nº	Nº da peça	Descrição	Qtd.		Nº de série		Tipo
							NX4 Falcon 7	8			
				21	95002-41050-00	Presilha, Tubo (D10,5) .....	2	2	.....	.....	.....
				22	95003-23040-31	Tubo, Vinil, 8x12x400 (95003-23001-60M) .....	1	1	.....	.....	.....
				23	90111-KBP-900	Arruela .....	1	1	.....	.....	.....
				24	17724-102-700	Presilha, Mangueira .....	1	1	.....	.....	.....
				25	90227-GHR-E00	Parafuso, Phillips, 5x25 .....	2	2	.....	.....	BR,2LA,3LA

Ref. Nº	L.O.N.	Service Item	F.R.T.	Ref. Nº	Part. No.	Description	Reqd. Qty. NX4 Falcon 7 8	Serial No.	Note
				21	95002-41050-00	Clamp, Tube (D10.5) .....	2 2	.....	.....
				22	95003-23040-31	Tube, Vinyl, 8x12x400 (95003-23001-60M) .....	1 1	.....	.....
				23	90111-KBP-900	Washer, Gear Change .....	1 1	.....	.....
				24	17724-102-700	Clip, Sub Tank Hose .....	1 1	.....	.....
				25	90227-GHR-E00	Screw, Pan, 5x25 .....	2 2	.....	BR,2LA,3LA
No.de Ref.	NOMO.	Articulo de servicio	THLL	No. de Ref.	No. de pieza	Descripción	Cant. Reqd NX4 Falcon 7 8	No. de série	Note
				21	95002-41050-00	Presilla, Tubo (D10,5) .....	2 2	.....	.....
				22	95003-23040-31	Tubo, Vinil, 8x12x400 (95003-23001-60M) .....	1 1	.....	.....
				23	90111-KBP-900	Arandela .....	1 1	.....	.....
				24	17724-102-700	Presilla, Manguera Sub Tanque .....	1 1	.....	.....
				25	90227-GHR-E00	Tornillo Alomado, 5x25 .....	2 2	.....	BR,2LA,3LA

**C-18****Válvula de Sucção de Ar****Air Suction Valve****Válvula de Succión de Aire**

Ref. Nº	N.O.S.	Item de serviço	T.M.O.	Ref. Nº	Nº da peça	Descrição	Qtd. NX4 Falcon 7 8		Nº de série	Tipo
4	314130	Válvula, Controle Ar Secundário .....	0,5	1	11344-MB0-000	Coxim A, Tampa Traseira (8x16x6,6) .....	2	2	.....	.....
11	3111D1	Tubo, Ar Secundário .....	0,6	2	16951-MCG-940	Presilha, Tubo .....	1	1	.....	.....
				3	17316-MN1-670	Presilha A, Tubo Respiro .....	1	1	.....	.....
				4	18600-MCG-771	Válvula Comp., Sucção Ar .....	1	1	.....	.....
				5	18601-MCG-770	Mangueira A, Válvula Sucção Ar .....	1	1	.....	.....
				6	18602-MCG-770	Mangueira B, Válvula Sucção Ar .....	1	1	.....	.....
				7	18603-MCG-770	Mangueira, Admissão Ar .....	1	1	.....	.....
				8	18610-MCG-770	Tubo, Válvula Controle Sucção Ar .....	1	1	.....	.....
				9	18620-MCG-770	Suporte, Válvula Sucção Ar .....	1	1	.....	.....
				10	18621-MS6-930	Junta, Tubo Passagem Ar .....	2	2	.....	.....
				11	18640-MCG-770	Tubo Comp., Junção (ASV) .....	1	1	.....	.....
				12	33712-GC6-000	Bucha, Lanterna Traseira .....	2	2	.....	.....
				13	90002-MBV-710	Parafuso, Flange, 6x18 (NSHF) .....	4	4	.....	.....
				14	90678-MN5-000	Presilha, Mangueira Combustível .....	5	5	.....	.....
				15	90208-GHR-630	Porca, Flange, 6mm .....	2	2	.....	BR,2LA,3LA
				16	95002-02070	Presilha, Tubo (B7) .....	2	2	.....	.....
				17	90032-GHR-630	Parafuso, Flange, 6x10 .....	2	2	.....	BR,2LA,3LA
				18	93404-06028-00	Parafuso, Arruela, 6x28 .....	2	2	.....	.....

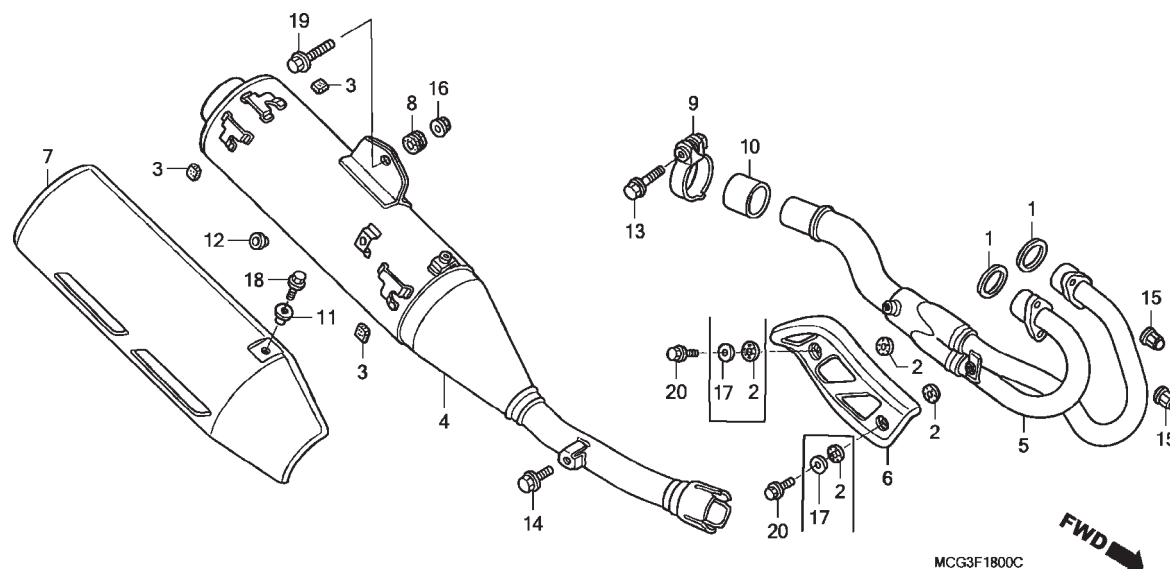
Ref. Nº	L.O.N.	Service Item	F.R.T.	Ref. Nº	Part. No.	Description	Reqd. Qty. NX4 Falcon 7 8	Serial No.	Note
4	314130	Valve, Secondary Air Control .....	0.5	1	11344-MB0-000	Grommet A, Rr. Cover(8x16x6.6) .....	2 2	.....	.....
11	3111D1	Pipe, Secondary Air .....	0.6	2	16951-MCG-940	Clamp, Tube .....	1 1	.....	.....
				3	17316-MN1-670	Clip A, Breather Tube .....	1 1	.....	.....
				4	18600-MCG-771	Valve Assy., Air Suction .....	1 1	.....	.....
				5	18601-MCG-770	Hose A, Air Suction Valve .....	1 1	.....	.....
				6	18602-MCG-770	Hose B, Air Suction Valve .....	1 1	.....	.....
				7	18603-MCG-770	Hose, Air Intake .....	1 1	.....	.....
				8	18610-MCG-770	Tube, Air Suction Valve Control .....	1 1	.....	.....
				9	18620-MCG-770	Stay, Air Suction Valve .....	1 1	.....	.....
				10	18621-MS6-930	Gasket, Air Path Pipe .....	2 2	.....	.....
				11	18640-MCG-770	Pipe Comp., Joint (ASV) .....	1 1	.....	.....
				12	33712-GC6-000	Collar, Taillight .....	2 2	.....	.....
				13	90002-MBV-710	Bolt, Flange, 6x18(NSHF) .....	4 4	.....	.....
				14	90678-MN5-000	Clip, Fuel Hose .....	5 5	.....	.....
				15	90208-GHR-630	Nut, Flange, 6mm .....	2 2	.....	BR,2LA,3LA
				16	95002-02070	Clip, Tube (B7) .....	2 2	.....	.....
				17	90032-GHR-630	Bolt, Flange, 6x10 .....	2 2	.....	BR,2LA,3LA
				18	93404-06028-00	Bolt-Washer, 6x28 .....	2 2	.....	.....
No.de Ref.	NOMO.	Articulo de servicio	THLL	No.de Ref.	No. de pieza	Descripción	Cant. Req'd NX4 Falcon 7 8	No. de série	Note
4	314130	Válvula, Control Aire Secundario .....	0,5	1	11344-MB0-000	Cojín A, Cubierta Trasera (8x16x6,6) .....	2 2	.....	.....
11	3111D1	Tubo, Aire Secundario .....	0,6	2	16951-MCG-940	Presilla, Tubo .....	1 1	.....	.....
				3	17316-MN1-670	Presilla A, Tubo Respiradero .....	1 1	.....	.....
				4	18600-MCG-771	Ens Válvula, Succión Aire .....	1 1	.....	.....
				5	18601-MCG-770	Manguera A, Válvula Succión Aire .....	1 1	.....	.....
				6	18602-MCG-770	Manguera B, Válvula Succión Aire .....	1 1	.....	.....
				7	18603-MCG-770	Manguera, Admisión Aire .....	1 1	.....	.....
				8	18610-MCG-770	Tubo, Válvula Control Succión Aire .....	1 1	.....	.....
				9	18620-MCG-770	Soporte, Válvula Succión Aire .....	1 1	.....	.....
				10	18621-MS6-930	Empaquetadura, Tubo Aire .....	2 2	.....	.....
				11	18640-MCG-770	Tubo, Junción (ASV) .....	1 1	.....	.....
				12	33712-GC6-000	Collarín, Luz Trasera .....	2 2	.....	.....
				13	90002-MBV-710	Perno, Reborde, 6x18 (NSHF) .....	4 4	.....	.....
				14	90678-MN5-000	Presilla, Manguera Combustible .....	5 5	.....	.....
				15	90208-GHR-630	Tuerca, Reborde, 6mm .....	2 2	.....	BR,2LA,3LA
				16	95002-02070	Presilla, Tubo (B7) .....	2 2	.....	.....
				17	90032-GHR-630	Perno, Reborde, 6x10 .....	2 2	.....	BR,2LA,3LA
				18	93404-06028-00	Perno, Arandela, 6x28 .....	2 2	.....	.....

# C-19

Escapamento

Exhaust Muffler

Silenciador Escape



Ref. Nº	N.O.S.	Item de serviço	T.M.O.	Ref. Nº	Nº da peça	Descrição	Qtd. NX4 Falcon 7 8		Nº de série	Tipo
1	3131B4	Junta, Tubo Escape ..... 0,4		1	18291-MN5-650	Junta, Tubo Escape ..... 2	2			
		• NOTA: Mesmo tempo para duas unidades		2	18292-KPE-900	Guarnição, Protetor ..... 2	2			
4	313120	Silencioso ..... 0,2		3	18293-MN0-000	Coxim, Protetor ..... 3	3			
5	313110	Tubo, Escape ..... 0,4		4	18310-MCG-770	Silencioso, Comp. .... 1	1			
6	3131A6	Protetor, Tubo Escape ..... 0,1		5	18320-MCG-770	Tubo Comp., Escape ..... 1	1			
7	313121	Protetor, Silencioso ..... 0,1		6	18325-MCG-770	Protetor, Tubo Escape ..... 1	1			
				7	18355-MCG-000	Protetor, Silencioso ..... 1	1			
				8	18357-MCG-000	Coxim, Fixação Protetor ..... 1	1			
				9	18375-MG7-000	Presilha, Silencioso Traseiro Direito ..... 1	1			
				10	18391-429-010	Guarnição, Silencioso ..... 1	1			
				11	83119-MG9-000	Bucha, Fixação ..... 1	1			
				12	83512-KA4-700	Coxim, Tampa Lateral ..... 1	—			
					83512-KPS-730	.....	1			
				13	90101-KV2-921	Parafuso, Flange, 8x35 ..... 1	1			
				14	90105-770-A11	Parafuso, Sextavado, 8mm ..... 1	1			
				15	90304-MCG-000	Porca, Cega, 8mm ..... 4	4			
				16	90208-GHR-640	Porca, Flange, 8mm ..... 1	1			BR,2LA,3LA
				18	90032-GHR-640	Parafuso, Flange, 6x12 ..... 1	1			BR,2LA,3LA
				19	95701-08035-00	Parafuso, Flange, 8x35 ..... 1	1			
				20	96001-06010-02	Parafuso, Flange, 6x10 ..... 2	—			
					90040-GHR-A30	.....	2			

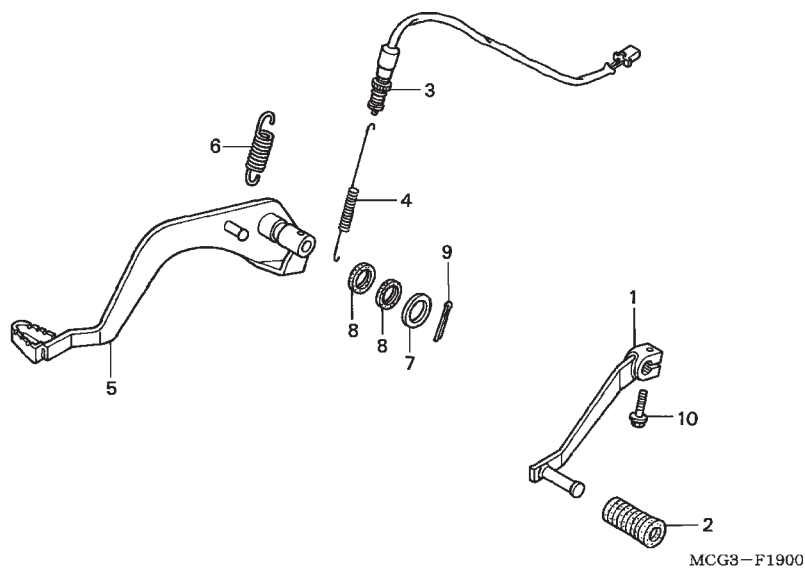
Ref. Nº	L.O.N.	Service Item	F.R.T.	Ref. Nº	Part. No.	Description	Reqd. Qty. NX4 Falcon 7 8	Serial No.	Note
1	3131B4	Gasket, Exhaust Pipe ..... • NOTE: Same time for two units	0.4	1	18291-MN5-650	Gasket, Ex. Pipe .....	2 2	.....	.....
4	313120	Muffler .....	0.2	2	18292-KPE-900	Packing, Protector .....	2 2	.....	.....
5	313110	Pipe, Exhaust .....	0.4	3	18293-MN0-000	Rubber, Protector .....	3 3	.....	.....
6	3131A6	Protector, Exhaust Pipe .....	0.1	4	18310-MCG-770	Muffler Comp. ....	1 1	.....	.....
7	313121	Protector, Muffler .....	0.1	5	18320-MCG-770	Pipe Comp., Ex. ....	1 1	.....	.....
				6	18325-MCG-770	Protector, Ex. Pipe .....	1 1	.....	.....
				7	18355-MCG-000	Protector, Muffler .....	1 1	.....	.....
				8	18357-MCG-000	Rubber, Protector Mounting .....	1 1	.....	.....
				9	18375-MG7-000	Band, R. Rr. Muffler .....	1 1	.....	.....
				10	18391-429-010	Packing, Muffler .....	1 1	.....	.....
				11	83119-MG9-000	Collar, Lock Setting .....	1 1	.....	.....
				12	83512-KA4-700	Rubber, Side Cover .....	1 -	.....	.....
					83512-KPS-730	.....	- 1	.....	.....
				13	90101-KV2-921	Bolt, Flange, 8x35 .....	1 1	.....	.....
				14	90105-770-A11	Bolt, Hex., 8mm .....	1 1	.....	.....
				15	90304-MCG-000	Nut, Hex. Cap, 8mm .....	4 4	.....	.....
				16	90208-GHR-640	Nut, Flange, 8mm .....	1 1	.....	BR,2LA,3LA
				18	90032-GHR-640	Bolt, Flange, 6x12 .....	1 1	.....	BR,2LA,3LA
				19	95701-08035-00	Bolt, Flange, 8x35 .....	1 1	.....	.....
				20	96001-06010-02	Bolt, Flange, 6x10 .....	2 -	.....	.....
					90040-GHR-A30	.....	- 2	.....	.....
No.de Ref.	NOMO.	Articulo de servicio	THLL	No.de Ref.	No. de pieza	Descripción	Cant. Req'd NX4 Falcon 7 8	No. de série	Note
1	3131B4	Empaquetadura, Tubo Escape ..... • NOTA: Mismo tiempo para dos unidades	0,4	1	18291-MN5-650	Empaquetadura, Tubo Escape .....	2 2	.....	.....
				2	18292-KPE-900	Empaquetadura, Protector .....	2 2	.....	.....
				3	18293-MN0-000	Goma, Protector .....	3 3	.....	.....
4	313120	Silenciador .....	0,2	4	18310-MCG-770	Silenciador Escape .....	1 1	.....	.....
5	313110	Tubo, Escape .....	0,4	5	18320-MCG-770	Tubo, Escape .....	1 1	.....	.....
6	3131A6	Protector, Tubo Escape .....	0,1						
7	313121	Protector, Silenciador .....	0,1	6	18325-MCG-770	Protector, Tubo Escape .....	1 1	.....	.....
				7	18355-MCG-000	Protector, Silenciador .....	1 1	.....	.....
				8	18357-MCG-000	Cojin, Fijación Protector .....	1 1	.....	.....
				9	18375-MG7-000	Presilla, Silenciador Trasero Derecho ....	1 1	.....	.....
				10	18391-429-010	Empaquetadura, Silenciador .....	1 1	.....	.....
				11	83119-MG9-000	Cojin, Fijación Traba .....	1 1	.....	.....
				12	83512-KA4-700	Cojin, Cubierta Lateral .....	1 -	.....	.....
					83512-KPS-730	.....	- 1	.....	.....
				13	90101-KV2-921	Perno, Reborde, 8x35 .....	1 1	.....	.....
				14	90105-770-A11	Perno, Hex., 8mm .....	1 1	.....	.....
				15	90304-MCG-000	Tuerca, Ciega, 8mm .....	4 4	.....	.....
				16	90208-GHR-640	Tuerca, Reborde, 8mm .....	1 1	.....	BR,2LA,3LA
				18	90032-GHR-640	Perno, Reborde, 6x12 .....	1 1	.....	BR,2LA,3LA
				19	95701-08035-00	Perno, Reborde, 8x35 .....	1 1	.....	.....
				20	96001-06010-02	Perno, Reborde, 6x10 .....	2 -	.....	.....
					90040-GHR-A30	.....	- 2	.....	.....

## C-20

Pedal

Pedal

Pedal



Ref. Nº	N.O.S.	Item de serviço	T.M.O.	Ref. Nº	Nº da peça	Descrição	Qtd. NX4 Falcon 7 8		Nº de série	Tipo
1	4101A1	Pedal, Câmbio .....	0,1	1	24710-MCG-000	Pedal Comp., Câmbio .....	1	1	.....	.....
3	6151B5	Interruptor, Freio Traseiro: Pedal Lateral	0,2	2	24781-KRM-860	Coxim, Pedal Câmbio .....	1	1	.....	.....
5	810160	Pedal, Freio Traseiro .....	0,2	3	35350-MCG-000	Interruptor Comp., Freio Traseiro .....	1	1	.....	.....
				4	35357-MCG-000	Mola, Interruptor Traseiro .....	1	1	.....	.....
				5	46500-MCG-000	Pedal Comp., Freio Traseiro .....	1	1	.....	.....
				6	46514-MCG-000	Mola, Pedal Freio .....	1	1	.....	.....
				7	53312-657-000	Arruela .....	1	1	.....	.....
				8	91251-MT4-003	Vedador Pó, 15x20x3 .....	2	2	.....	.....
				9	94201-30350	Cupilha, 3,0x35 .....	1	1	.....	.....
				10	90032-GHR-680	Parafuso, Flange, 6x20 .....	1	1	.....	BR,2LA,3LA

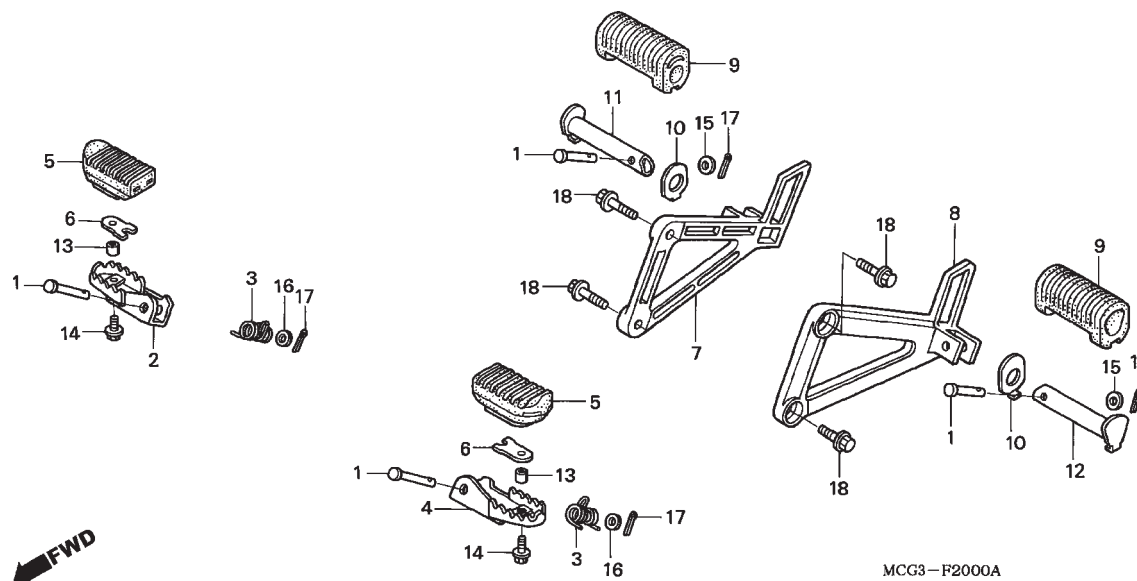
Ref. Nº	L.O.N.	Service Item	F.R.T.	Ref. Nº	Part. No.	Description	Reqd. Qty. NX4 Falcon		Serial No.	Note
							7	8		
1	4101A1	Pedal, Gear Change .....	0.1	1	24710-MCG-000	Pedal Comp., Gear Change .....	1	1	.....	.....
3	6151B5	Switch, Rear Stop: Pedal Side .....	0.2	2	24781-KRM-860	Rubber, Gear Change Pedal .....	1	1	.....	.....
5	810160	Pedal, Rear Brake .....	0.2	3	35350-MCG-000	Switch Assy., Rr. Stop .....	1	1	.....	.....
				4	35357-MCG-000	Spring, Stop Switch .....	1	1	.....	.....
				5	46500-MCG-000	Pedal Comp., Rr. Brake .....	1	1	.....	.....
				6	46514-MCG-000	Spring, Brake Pedal .....	1	1	.....	.....
				7	53312-657-000	Washer, Bush .....	1	1	.....	.....
				8	91251-MT4-003	Dust Seal, 15x20x3 .....	2	2	.....	.....
				9	94201-30350	Pin, Split, 3.0x35 .....	1	1	.....	.....
				10	90032-GHR-680	Bolt, Flange, 6x20 .....	1	1	.....	BR,2LA,3LA
No.de Ref.	NOMO.	Articulo de servicio	THLL	No. de Ref.	No. de pieza	Descripción	Cant. Req'd NX4 Falcon		No. de série	Note
							7	8		
1	4101A1	Pedal, Cambio .....	0,1	1	24710-MCG-000	Pedal, Cambio .....	1	1	.....	.....
3	6151B5	Interruptor, Freno Trasero: Lado Pedal .....	0,2	2	24781-KRM-860	Goma, Pedal Cambio .....	1	1	.....	.....
5	810160	Pedal, Freno Trasero .....	0,2	3	35350-MCG-000	Ens Interruptor, Freno Trasero .....	1	1	.....	.....
				4	35357-MCG-000	Resorte, Interruptor Freno .....	1	1	.....	.....
				5	46500-MCG-000	Pedal, Freno Trasero .....	1	1	.....	.....
				6	46514-MCG-000	Resorte, Pedal Freno .....	1	1	.....	.....
				7	53312-657-000	Arandela .....	1	1	.....	.....
				8	91251-MT4-003	Guardapolvo, 15x20x3 .....	2	2	.....	.....
				9	94201-30350	Pasador Aletas, 3,0x35 .....	1	1	.....	.....
				10	90032-GHR-680	Perno, Reborde, 6x20 .....	1	1	.....	BR,2LA,3LA

## C-21

### Pedal de Apoio

### Step

### Estribo



MCG3-F2000A

Ref. N°	N.O.S.	Item de serviço	T.M.O.	Ref. N°	N° da peça	Descrição	Qtd.		N° de série	Tipo
							NX4 Falcon 7	8		
2	4101C6	Pedal Apoio, Principal: Direito .....	0,1	1	50603-033-010	Pino, Junção Pedal Apoio .....	4	4		
	4101J1	Pedal Apoio, Principal: Ambos .....	0,2	2	50612-KAS-900	Pedal Apoio Comp., Direito .....	1	1		
4	4101C5	Pedal Apoio, Principal: Esquerdo .....	0,1	3	50617-466-000	Mola, Retorno Pedal Apoio .....	2	2		
	4101J1	Pedal Apoio, Principal: Ambos .....	0,2	4	50642-KAS-900	Pedal Apoio Comp., Esquerdo .....	1	1		
5	4101D3	Coxim, Pedal Apoio: Esquerdo .....	0,1	5	50661-MCG-000	Coxim, Pedal Apoio .....	2	2		
	4101D4	Coxim, Pedal Apoio: Direito .....	0,1							
	4101L8	Coxim, Pedal Apoio: Ambos .....	0,1	6	50662-KAS-900	Placa, Fixação Pedal Apoio .....	2	2		
7	4101D0	Suporte, Pedal Apoio: Direito .....	0,2	7	50701-MCG-850	Suporte, Pedal Apoio Direito .....	1	1		
	4101K4	Suporte, Pedal Apoio: Ambos .....	0,4	8	50706-MCG-850	Suporte, Pedal Apoio Esquerdo .....	1	1		
8	4101C9	Suporte, Pedal Apoio: Esquerdo .....	0,2	9	50710-GN5-830	Borracha, Pedal Apoio .....	2	2		
	4101K4	Suporte, Pedal Apoio: Ambos .....	0,4	10	50711-GN5-730	Placa, Pedal Apoio .....	2	—		
11	4101C8	Pedal Apoio: Direito .....	0,1		50711-KRM-860		—	2		
	4101P4	Pedal Apoio: Ambos .....	0,2							
12	4101C7	Pedal Apoio: Esquerdo .....	0,1	11	50713-MCG-000	Pedal Apoio, Direito .....	1	1		
	4101P4	Pedal Apoio: Ambos .....	0,2	12	50714-MCG-000	Pedal Apoio, Esquerdo .....	1	1		
				13	52156-KAS-900	Bucha, 6,5x4 .....	2	2		
				14	90112-GW3-000	Parafuso, Flange, 6x14 .....	2	2		
				15	90505-GC6-000	Arruela, Lisa .....	2	2		
				16	94101-08000	Arruela, Lisa, 8mm .....	2	—		
					90231-GHR-640		—	2		
				17	94201-20150	Cupilha, 2,0x15 .....	4	4		
				18	96300-08020-00	Parafuso, Flange, 8x20 .....	4	4		

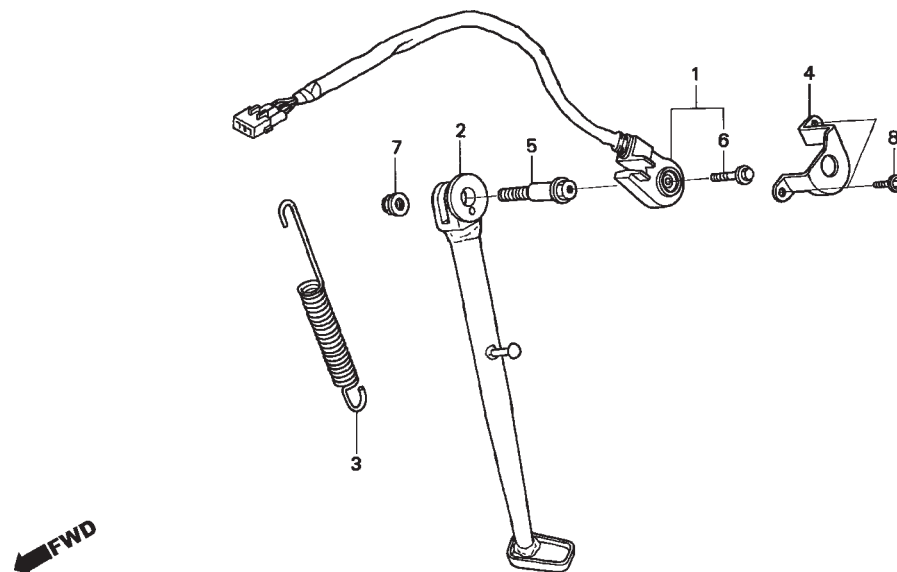
Ref. Nº	L.O.N.	Service Item	F.R.T.	Ref. Nº	Part. No.	Description	Reqd. Qty. NX4 Falcon		Serial No.	Note
							7	8		
2	4101C6	Bar, Main Step: Right .....	0.1	1	50603-033-010	Pin, Step Bar Joint .....	4	4	.....	.....
	4101J1	Bar, Main Step: Both .....	0.2	2	50612-KAS-900	Step Comp., R. ....	1	1	.....	.....
4	4101C5	Bar, Main Step: Left .....	0.1	3	50617-466-000	Spring, Step Return .....	2	2	.....	.....
	4101J1	Bar, Main Step: Both .....	0.2	4	50642-KAS-900	Step Comp., L. ....	1	1	.....	.....
5	4101D3	Rubber, Step: Left .....	0.1	5	50661-MCG-000	Rubber, Step .....	2	2	.....	.....
	4101D4	Rubber, Step: Right .....	0.1							
	4101L8	Rubber, Step: Both .....	0.1	6	50662-KAS-900	Plate, Step Rubber Setting .....	2	2	.....	.....
7	4101D0	Bracket, Pillion Step: Right .....	0.2	7	50701-MCG-850	Bracket, R. Pillion Step .....	1	1	.....	.....
	4101K4	Bracket, Pillion Step: Both .....	0.4	8	50706-MCG-850	Bracket, L. Pillion Step .....	1	1	.....	.....
8	4101C9	Bracket, Pillion Step: Left .....	0.2	9	50710-GN5-830	Rubber, Pillion Step .....	2	2	.....	.....
	4101K4	Bracket, Pillion Step: Both .....	0.4	10	50711-GN5-730	Plate, Pillion Step .....	2	—	.....	.....
11	4101C8	Bar, Pillion Step: Right .....	0.1		50711-KRM-860	.....	—	2	.....	.....
	4101P4	Bar, Pillion Step: Both .....	0.2							
12	4101C7	Bar, Pillion Step: Left .....	0.1	11	50713-MCG-000	Bar, R. Pillion Step .....	1	1	.....	.....
	4101P4	Bar, Pillion Step: Both .....	0.2	12	50714-MCG-000	Bar, L. Pillion Step .....	1	1	.....	.....
				13	52156-KAS-900	Collar, 6.5x4 .....	2	2	.....	.....
				14	90112-GW3-000	Bolt, Flange, 6x14 .....	2	2	.....	.....
				15	90505-GC6-000	Washer, Plain .....	2	2	.....	.....
				16	94101-08000	Washer, Plain, 8mm .....	2	—	.....	.....
					90231-GHR-640	.....	—	2	.....	.....
				17	94201-20150	Pin, Split, 2.0x15 .....	4	4	.....	.....
				18	96300-08020-00	Bolt, Flange, 8x20 .....	4	4	.....	.....
No.de Ref.	NOMO.	Articulo de servicio	THLL	No.de Ref.	No. de pieza	Descripción	Cant. Req'd NX4 Falcon		No. de série	Note
							7	8		
2	4101C6	Estribo, Principal: Derecho .....	0,1	1	50603-033-010	Espiga, Articulación Estribo .....	4	4	.....	.....
	4101J1	Estribo, Principal: Ambos .....	0,2	2	50612-KAS-900	Estribo, Derecho .....	1	1	.....	.....
4	4101C5	Estribo, Principal: Izquierdo .....	0,1	3	50617-466-000	Resorte, Retorno Estribo .....	2	2	.....	.....
	4101J1	Estribo, Principal: Ambos .....	0,2	4	50642-KAS-900	Estribo, Izquierdo .....	1	1	.....	.....
5	4101D3	Goma, Estribo: Izquierda .....	0,1	5	50661-MCG-000	Goma, Estribo .....	2	2	.....	.....
	4101D4	Goma, Estribo: Derecha .....	0,1							
	4101L8	Goma, Estribo: Ambas .....	0,1	6	50662-KAS-900	Placa, Fijación Estribo .....	2	2	.....	.....
7	4101D0	Soporte, Estribo: Derecho .....	0,2	7	50701-MCG-850	Soporte, Derecho Estribo .....	1	1	.....	.....
	4101K4	Soporte, Estribo: Ambos .....	0,4	8	50706-MCG-850	Soporte, Izquierdo Estribo .....	1	1	.....	.....
8	4101C9	Soporte, Estribo: Izquierdo .....	0,2	9	50710-GN5-830	Goma, Estribo .....	2	2	.....	.....
	4101K4	Soporte, Estribo: Ambos .....	0,4	10	50711-GN5-730	Placa, Estribo .....	2	—	.....	.....
11	4101C8	Estribo: Derecho .....	0,1		50711-KRM-860	.....	—	2	.....	.....
	4101P4	Estribo: Ambos .....	0,2							
12	4101C7	Estribo: Izquierdo .....	0,1	11	50713-MCG-000	Estribo, Derecho .....	1	1	.....	.....
	4101P4	Estribo: Ambos .....	0,2	12	50714-MCG-000	Estribo, Izquierdo .....	1	1	.....	.....
				13	52156-KAS-900	Buje, 6,5x4 .....	2	2	.....	.....
				14	90112-GW3-000	Perno, Reborde, 6x14 .....	2	2	.....	.....
				15	90505-GC6-000	Arandela, Sencilla .....	2	2	.....	.....
				16	94101-08000	Arandela, Sencilla, 8mm .....	2	—	.....	.....
					90231-GHR-640	.....	—	2	.....	.....
				17	94201-20150	Pasador Aletas, 2,0x15 .....	4	4	.....	.....
				18	96300-08020-00	Perno, Reborde, 8x20 .....	4	4	.....	.....

## C-22

Cavalete Lateral

Stand

Estante Lateral



MCG3-F2100A

Ref. Nº	N.O.S.	Item de serviço	T.M.O.	Ref. Nº	Nº da peça	Descrição	Qtd.		Nº de série	Tipo
							NX4 7	Falcon 8		
1	615195	Interruptor, Cavalete Lateral .....	0,1	1	35070-MCG-000	Interruptor Comp., Cavalete Lateral .....	1	1	.....	.....
2	410180	Cavalete Lateral .....	0,2	2	50530-MCG-940	Cavalete Lateral .....	1	1	.....	.....
3	410182	Mola, Cavalete Lateral .....	0,1	3	50535-429-000	Mola, Cavalete Lateral .....	1	—	.....	.....
					50535-KPF-850	.....	—	1	.....	.....
				4	50547-KAE-000	Suporte, Interruptor Cavalete Lateral ....	1	1	.....	.....
				5	90108-MK6-670	Parafuso, Cavalete Lateral .....	1	1	.....	.....
						.....			.....	.....
				6	90147-MCE-950	Parafuso, Especial, 6x16 .....	1	1	.....	.....
				7	90304-GE8-003	Porca, U, 10mm .....	1	1	.....	.....
				8	96001-06010-07	Parafuso, Flange, 6x10 .....	2	—	.....	.....
					90040-GHR-E30	.....	—	2	.....	.....
						.....			.....	.....

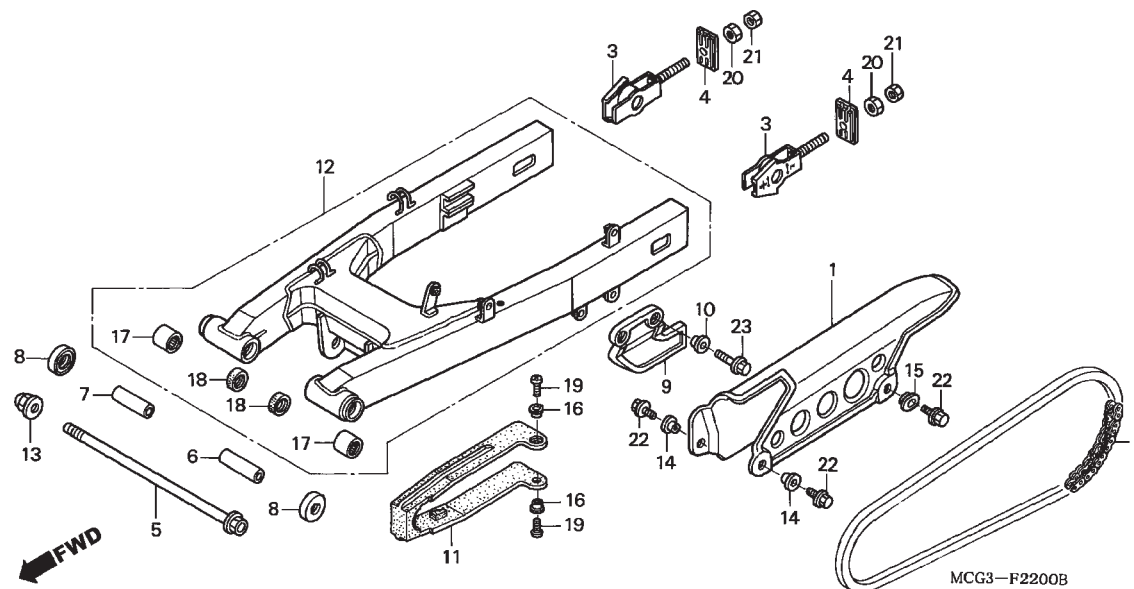
Ref. Nº	L.O.N.	Service Item	F.R.T.	Ref. Nº	Part. No.	Description	Reqd. Qty. NX4 Falcon		Serial No.	Note
							7	8		
1	615195	Switch, Side Stand .....	0.1	1	35070-MCG-000	Switch Set, Side Stand .....	1	1	.....	.....
2	410180	Bar, Side Stand .....	0.2	2	50530-MCG-940	Bar, Side Stand .....	1	1	.....	.....
3	410182	Spring, Side Stand .....	0.1	3	50535-429-000	Spring, Side Stand .....	1	—	.....	.....
					50535-KPF-850	.....	—	1	.....	.....
				4	50547-KAE-000	Guard, Side Stand Switch .....	1	1	.....	.....
				5	90108-MK6-670	Bolt, Side Stand Pivot .....	1	1	.....	.....
				6	90147-MCE-950	Bolt, Special, 6x16 .....	1	1	.....	.....
				7	90304-GE8-003	Nut, U, 10mm .....	1	1	.....	.....
				8	96001-06010-07	Bolt, Flange, 6x10 .....	2	—	.....	.....
					90040-GHR-E30	.....	—	2	.....	.....
No.de Ref.	NOMO.	Articulo de servicio	THLL	No. de Ref.	No. de pieza	Descripción	Cant. Req'd NX4 Falcon		No. de série	Note
							7	8		
1	615195	Interruptor, Estante Lateral .....	0,1	1	35070-MCG-000	Interruptor, Estante Lateral .....	1	1	.....	.....
2	410180	Estante Lateral .....	0,2	2	50530-MCG-940	Estante Lateral .....	1	1	.....	.....
3	410182	Resorte, Estante Lateral .....	0,1	3	50535-429-000	Resorte, Estante Lateral .....	1	—	.....	.....
					50535-KPF-850	.....	—	1	.....	.....
				4	50547-KAE-000	Soporte, Interruptor Estante Lateral .....	1	1	.....	.....
				5	90108-MK6-670	Perno, Estante Lateral .....	1	1	.....	.....
				6	90147-MCE-950	Perno, Especial, 6x16 .....	1	1	.....	.....
				7	90304-GE8-003	Tuerca, U, 10mm .....	1	1	.....	.....
				8	96001-06010-07	Perno, Reborde, 6x10 .....	2	—	.....	.....
					90040-GHR-E30	.....	—	2	.....	.....

## C-23

Garfo Traseiro • Capa da  
Corrente de Transmissão

Swingarm • Chain Case

Horquilla Trasera •  
Caja de Cadena



Ref. Nº	N.O.S.	Item de serviço	T.M.O.	Ref. Nº	Nº da peça	Descrição	Qtd. NX4 Falcon 7 8		Nº de série	Tipo
1	410195	Capa, Corrente Transmissão .....	0,1	1	40510-MCG-000	Capa, Corrente Transmissão .....	1	1	.....	.....
2	2131M1	Corrente, Transmissão (Sem-fim) .....	0,8	2	40530-MCG-000	Corrente, Transmissão (DID520VD-106LE) .....	1	1	.....	.....
9	4101J3	Protetor, Corrente .....	0,1	3	40543-MCG-000	Ajustador, Corrente .....	2	2	.....	.....
11	4101E5	Deslizador, Corrente .....	0,3	4	40546-MCG-000	Placa, Tensor Corrente .....	2	2	.....	.....
12	5121B0	Garfo Traseiro, Comp. ....	1,0	5	52101-MCG-000	Parafuso, Garfo Traseiro .....	1	1	.....	.....
17	5121C8	Rolamento, Garfo Traseiro: Esquerdo .....	1,2	6	52141-KCY-670	Bucha, Garfo Traseiro .....	1	1	.....	.....
	5121C9	Rolamento, Garfo Traseiro: Direito ....	1,2	7	52141-MCG-000	Bucha, Garfo Traseiro .....	1	1	.....	.....
	5121D0	Rolamento, Garfo Traseiro: Ambos ...	1,3	8	52144-KR8-005	Capa, Vedador Pó (NIPPON) .....	2	2	.....	.....
				9	52156-KB7-000	Protetor, Corrente Transmissão .....	1	1	.....	.....
				10	52159-KB7-000	Bucha, Protetor Corrente .....	2	2	.....	.....
				11	52170-MCG-000	Deslizador, Corrente .....	1	1	.....	.....
				12	52200-MCG-770	Garfo Traseiro, Comp. ....	1	1	.....	.....
				13	90305-GE8-003	Porca, U, 14mm .....	1	1	.....	.....
				14	90512-300-000	Arruela, 6x20 .....	2	2	.....	.....
				15	90513-323-000	Arruela, 6x9 .....	1	—	.....	.....
					90501-KGA-E00	.....	—	1	.....	.....
				16	90556-MB4-000	Arruela .....	2	2	.....	.....
				17	91071-MA0-003	Rolamento, Garfo Traseiro (NTN) .....	2	2	.....	.....
				18	91254-KS6-003	Vedador Pó, 20x26x4,5 (ARAI) .....	2	2	.....	.....
					91254-KS6-005	Vedador Pó, 20x26x5 (NOK) .....	2	2	.....	.....
					91254-KPE-730	Vedador Pó, 20x26x4,5 .....	2	2	.....	.....
				19	93901-25280	Parafuso, Fixação, 5x12 .....	2	2	.....	.....
				20	90202-GHR-640	Porca, Sextavada, 8mm .....	2	2	.....	.....

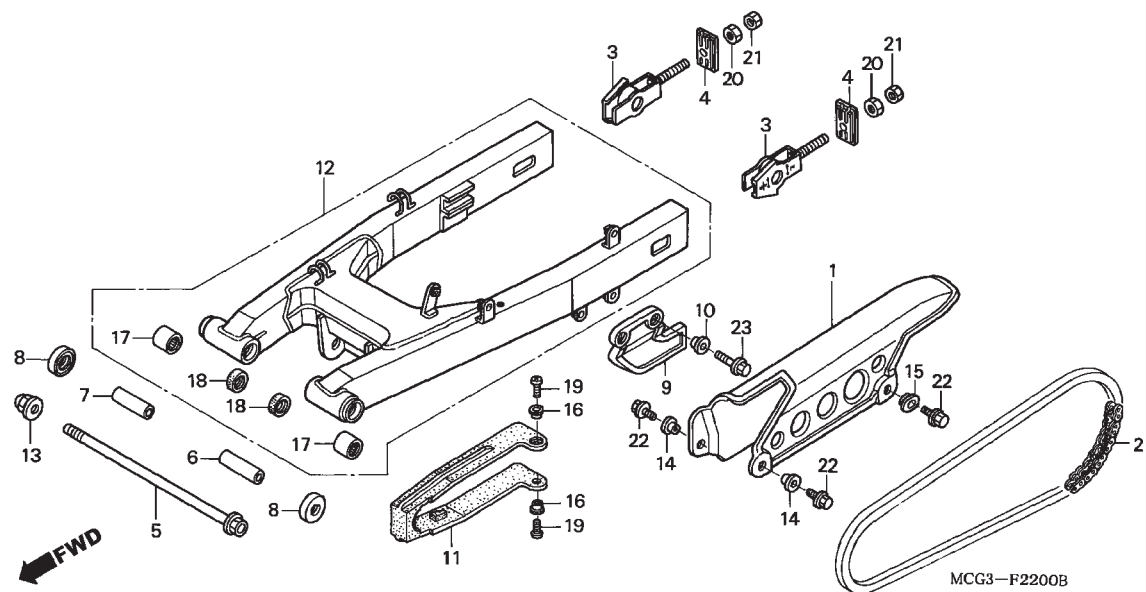
Ref. Nº	L.O.N.	Service Item	F.R.T.	Ref. Nº	Part. No.	Description	Reqd. Qty. NX4 Falcon 7 8	Serial No.	Note
1	410195	Case, Drive Chain .....	0.1	1	40510-MCG-000	Case, Drive Chain .....	1 1	.....	.....
2	2131M1	Chain, Drive (ENDLESS) .....	0.8	2	40530-MCG-000	Chain, Drive (DID520VD-106LE) .....	1 1	.....	.....
9	4101J3	Guard, Chain .....	0.1	3	40543-MCG-000	Adjuster, Chain .....	2 2	.....	.....
11	4101E5	Slider, Chain .....	0.3	4	40546-MCG-000	Plate, Chain Tensioner .....	2 2	.....	.....
12	5121B0	Swingarm Assembly .....	1.0	5	52101-MCG-000	Bolt, Swingarm Pivot .....	1 1	.....	.....
17	5121C8	Bearing, Swingarm Pivot: Left .....	1.2	6	52141-KCY-670	Collar, Swingarm Pivot .....	1 1	.....	.....
	5121C9	Bearing, Swingarm Pivot: Right .....	1.2	7	52141-MCG-000	Collar, Swingarm Pivot .....	1 1	.....	.....
	5121D0	Bearing, Swingarm Pivot: Both .....	1.3	8	52144-KR8-005	Cap, Dust Seal (NIPPON) .....	2 2	.....	.....
				9	52156-KB7-000	Guard, Chain .....	1 1	.....	.....
				10	52159-KB7-000	Collar, Chain Guard .....	2 2	.....	.....
				11	52170-MCG-000	Slider, Chain .....	1 1	.....	.....
				12	52200-MCG-770	Swingarm Sub Assy., Rr. ....	1 1	.....	.....
				13	90305-GE8-003	Nut, U, 14mm .....	1 1	.....	.....
				14	90512-300-000	Washer, 6x20 .....	2 2	.....	.....
				15	90513-323-000	Washer, 6x9 .....	1 -	.....	.....
					90501-KGA-E00	.....	- 1	.....	.....
				16	90556-MB4-000	Washer .....	2 2	.....	.....
				17	91071-MA0-003	Bearing, Swingarm Pivot (NTN) .....	2 2	.....	.....
				18	91254-KS6-003	Dust Seal, 20x26x4.5(ARAI) .....	2 2	.....	.....
					91254-KS6-005	Dust Seal, 20x26x5(NOK) .....	2 2	.....	.....
					91254-KPE-730	Dust Seal, 20x26x4.5 .....	2 2	.....	.....
				19	93901-25280	Screw, Tapping, 5x12 .....	2 2	.....	.....
				20	90202-GHR-640	Nut, Hex., 8mm .....	2 2	.....	.....
No.de Ref.	NOMO.	Articulo de servicio	THLL	No.de Ref.	No. de pieza	Descripción	Cant. Reqd NX4 Falcon 7 8	No. de série	Note
1	410195	Caja, Cadena Transmisión .....	0,1	1	40510-MCG-000	Caja, Cadena Transmisión .....	1 1	.....	.....
2	2131M1	Cadena de Levas (Sin fin) .....	0,8	2	40530-MCG-000	Cadena de Levas (DID520VD-106LE) ....	1 1	.....	.....
9	4101J3	Protector, Cadena de Levas .....	0,1	3	40543-MCG-000	Ajustador, Cadena de Levas .....	2 2	.....	.....
11	4,10E+08	Deslizador, Cadena de Levas .....	0,3	4	40546-MCG-000	Placa, Cadena Transmisión .....	2 2	.....	.....
12	5121B0	Ens Horquilla Trasera .....	1,0	5	52101-MCG-000	Perno, Horquilla Trasera .....	1 1	.....	.....
17	5121C8	Cojinete, Horquilla Trasera: Izquierdo .....	1,2	6	52141-KCY-670	Buje, Horquilla Trasera .....	1 1	.....	.....
	5121C9	Cojinete, Horquilla Trasera: Derecho .....	1,2	7	52141-MCG-000	Buje, Horquilla Trasera .....	1 1	.....	.....
	5121D0	Cojinete, Horquilla Trasera: Ambos ...	1,3	8	52144-KR8-005	Tapa, Anillo Sellado (NIPPON) .....	2 2	.....	.....
				9	52156-KB7-000	Protector, Cadena de Levas .....	1 1	.....	.....
				10	52159-KB7-000	Buje, Protector Cadena de Levas .....	2 2	.....	.....
				11	52170-MCG-000	Deslizador, Cadena de Levas .....	1 1	.....	.....
				12	52200-MCG-770	Ens Horquilla Trasera .....	1 1	.....	.....
				13	90305-GE8-003	Tuerca, U, 14mm .....	1 1	.....	.....
				14	90512-300-000	Arandela, 6x20 .....	2 2	.....	.....
				15	90513-323-000	Arandela, 6x9 .....	1 -	.....	.....
					90501-KGA-E00	.....	- 1	.....	.....
				16	90556-MB4-000	Arandela .....	2 2	.....	.....
				17	91071-MA0-003	Cojinete, Horquilla Trasera (NTN) .....	2 2	.....	.....
				18	91254-KS6-003	Guardapolvo, 20x26x4,5(ARAI) .....	2 2	.....	.....
					91254-KS6-005	Guardapolvo, 20x26x5(NOK) .....	2 2	.....	.....
					91254-KPE-730	Guardapolvo, 20x26x4,5 .....	2 2	.....	.....
				19	93901-25280	Tornillo, Aterrajaz, 5x12 .....	2 2	.....	.....
				20	90202-GHR-640	Tuerca, Hex., 8mm .....	2 2	.....	.....

## C-23

Garfo Traseiro • Capa da  
Corrente de Transmissão

Swingarm • Chain Case

Horquilla Trasera •  
Caja de Cadena



Ref. Nº	N.O.S.	Item de serviço	T.M.O.	Ref. Nº	Nº da peça	Descrição	Qtd.		Nº de série	Tipo
							NX4 Falcon	8		
				21	90204-GHR-640	Porca, Sextavada, 8mm .....	2	2	.....	.....
				22	90032-GHR-650	Parafuso, Flange, 6x14 .....	3	3	.....	BR,2LA,3LA
				23	90032-GHR-680	Parafuso, Flange, 6x20 .....	2	2	.....	.....

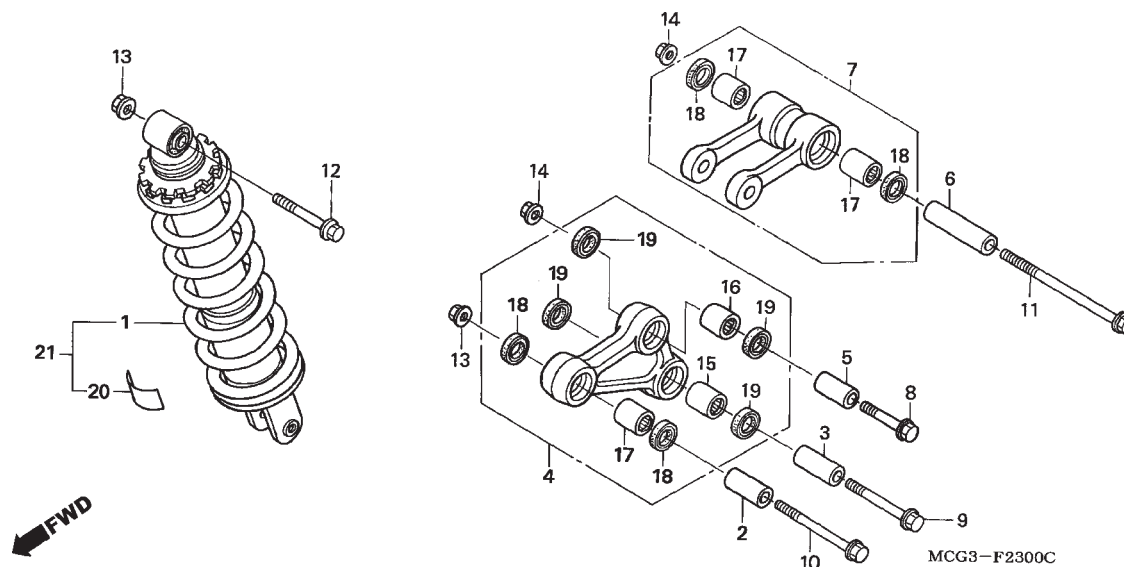
Ref. Nº	L.O.N.	Service Item	F.R.T.	Ref. Nº	Part. No.	Description	Reqd. Qty. NX4 Falcon		Serial No.	Note
							7	8		
				21	90204-GHR-640	Nut, Hex., 8mm .....	2	2	.....	.....
				22	90032-GHR-650	Bolt, Flange, 6x14 .....	3	3	.....	BR,2LA,3LA
				23	90032-GHR-680	Bolt, Flange, 6x20 .....	2	2	.....	.....
No.de Ref.	NOMO.	Articulo de servicio	THLL	No. de Ref.	No. de pieza	Descripción	Cant. Reqd NX4 Falcon		No. de série	Note
							7	8		
				21	90204-GHR-640	Tuerca, Hex., 8mm .....	2	2	.....	.....
				22	90032-GHR-650	Perno, Reborde, 6x14 .....	3	3	.....	BR,2LA,3LA
				23	90032-GHR-680	Perno, Reborde, 6x20 .....	2	2	.....	.....

## C-24

Amortecedor Traseiro

Rear Cushion

Amortiguador Trasero



Ref. N°	N.O.S.	Item de serviço	T.M.O.	Ref. N°	N° da peça	Descrição	Qtd.		N° de série	Tipo
							NX4	Falcon		
							7	8		
1	(21)			1	52463-KPE-900	Bucha B, Braço Articulação .....	1	1	.....	.....
512115	Amortecedor Traseiro .....	0,7		2	52463-MCG-000	Bucha, Braço Articulação .....	1	1	.....	.....
4	(2,3,5)			3	52465-MCG-770	Braço Comp., Articulação .....	1	1	.....	.....
512140	Braço, Articulação .....	0,5		4	52464-KPE-900	Bucha C, Braço Articulação .....	1	1	.....	.....
7	(6)			5	52473-MCG-000	Bucha, Braço Oscilante .....	1	1	.....	.....
512145	Braço Oscilante, Amortecedor Traseiro .....	0,5		6	52475-MCG-770	Braço Oscilante, Amortecedor Traseiro .	1	1	.....	.....
17	(15,16)			7	90126-MY1-000	Parafuso, Flange, 10x45 .....	1	1	.....	.....
5121D4	Rolamento, Braço Oscilante			8	90128-GC5-000	Parafuso, Flange, 10x70 .....	1	1	.....	.....
Amortecedor Traseiro .....	0,7			9	90128-KV3-003	Parafuso, Flange, 12x68(SAGA) .....	1	1	.....	.....
5121D4A	• Substituição de 1 rolamento (Adicional) .....	0,1		10	90130-MCG-000	Parafuso, Flange, 12x102 .....	1	1	.....	.....
512146	Rolamento, Braço Articulação .....	0,7		11	90151-HC5-000	Parafuso, Flange, 10x62 .....	1	1	.....	.....
5121D3	Rolamento, Braço Articulação: Para 1 motocicleta .....	0,9		12	90304-GE8-003	Porca, U, 10mm .....	2	2	.....	.....
				13	90306-KF0-003	Porca, Flange, 12mm .....	2	2	.....	.....
				14	91073-KPE-901	Rolamento, Agulhas, 17x24x25 .....	1	1	.....	.....
				15	91072-KPE-901	Rolamento, Agulhas, 17x24x17 .....	1	1	.....	.....
				16	91071-KPE-901	Rolamento, Agulhas, 20x26x20 .....	3	3	.....	.....
				17	91254-KS6-005	Vedador Pó, 20x26x5(NOK) .....	4	4	.....	.....
					91254-KPE-730	Vedador Pó, 20x26x4,5 .....	4	4	.....	.....
				18	91262-KV3-831	Vedador Pó, 17x24x5(ARAI) .....	4	4	.....	.....
				19	51405-MCG-003	Etiqueta .....	1	-	.....	.....
				20	52490-MCG-761	Amortecedor Traseiro .....	1	1	.....	1LA,2LA,3LA
					52490-MCG-771	.....	1	1	.....	BR

Ref. Nº	L.O.N.	Service Item	F.R.T.	Ref. Nº	Part. No.	Description	Reqd. Qty. NX4 Falcon 7 8	Serial No.	Note
1	512115	(21) Cushion Assy., Rear .....	0.7	1	52463-KPE-900	Collar B, Cushion Arm .....	1 1	.....	.....
4	512140	(2,3,5) Arm, Cushion .....	0.5	2	52463-MCG-000	Collar, Cushion Arm Pivot .....	1 1	.....	.....
7	512145	(6) Rod, Cushion Connecting .....	0.5	3	52465-MCG-770	Arm Sub Assy., Cushion .....	1 1	.....	.....
17	5121D4	(15,16) Bearing, Cushion Connecting Rod ....	0.7	4	52464-KPE-900	Collar C, Cushion Arm .....	1 1	.....	.....
	5121D4A	• Replace 1 Bearing Add .....	0.1	5	52473-MCG-000	Collar, Cushion Connecting Rod .....	1 1	.....	.....
	512146	Bearing, Cushion Arm .....	0.7	6	52475-MCG-770	Rod Sub Assy., Cushion Connecting .....	1 1	.....	.....
	5121D3	Bearing, Cushion Arm: For 1 Vehicle .....	0.9	7	90126-MY1-000	Bolt, Flange, 10x45 .....	1 1	.....	.....
				8	90128-GC5-000	Bolt, Flange, 10x70 .....	1 1	.....	.....
				9	90128-KV3-003	Bolt, Flange, 12x68(SAGA) .....	1 1	.....	.....
				10	90130-MCG-000	Bolt, Flange, 12x102 .....	1 1	.....	.....
				11	90151-HC5-000	Bolt, Flange, 10x62 .....	1 1	.....	.....
				12	90304-GE8-003	Nut, U, 10mm .....	2 2	.....	.....
				13	90306-KF0-003	Nut, Flange, 12mm .....	2 2	.....	.....
				14	91073-KPE-901	Bearing, Needle, 17x24x25 .....	1 1	.....	.....
				15	91072-KPE-901	Bearing, Needle, 17x24x17 .....	1 1	.....	.....
				16	91071-KPE-901	Bearing, Needle, 20x26x20 .....	3 3	.....	.....
				17	91254-KS6-005	Dust Seal, 20x26x5(NOK) .....	4 4	.....	.....
					91254-KPE-730	Dust Seal, 20x26x4.5 .....	4 4	.....	.....
				18	91262-KV3-831	Dust Seal, 17x24x5(ARAI) .....	4 4	.....	.....
				19	51405-MCG-003	Label .....	1 -	.....	.....
				20	52490-MCG-761	Cushion Set, Rr. ....	1 1	.....	1LA,2LA,3LA
					52490-MCG-771	.....	1 1	.....	BR
No.de Ref.	NOMO.	Articulo de servicio	THLL	No.de Ref.	No. de pieza	Descripción	Cant. Req'd NX4 Falcon 7 8	No. de série	Note
1	512115	(21) Ens Amortiguador Trasero .....	0,7	1	52463-KPE-900	Buje B, Brazo Articulación .....	1 1	.....	.....
4	512140	(2,3,5) Brazo, Articulación .....	0,5	2	52463-MCG-000	Buje, Brazo Articulación .....	1 1	.....	.....
7	512145	(6) Ens Brazo Amortiguador .....	0,5	3	52465-MCG-770	Ens Brazo, Articulación .....	1 1	.....	.....
17	5121D4	(15,16) Cojinete, Brazo Amortiguador .....	0,7	4	52464-KPE-900	Buje C, Brazo Articulación .....	1 1	.....	.....
	5121D4A	• Reemplazo 1 cojinete, agregar .....	0,1	5	52473-MCG-000	Buje, Brazo Oscilante .....	1 1	.....	.....
	512146	Cojinete, Brazo Articulación .....	0,7	6	52475-MCG-770	Ens Brazo Amortiguador .....	1 1	.....	.....
	5121D3	Cojinete, Brazo Articulación: Para 1 motocicleta .....	0,9	7	90126-MY1-000	Perno, Reborde, 10x45 .....	1 1	.....	.....
				8	90128-GC5-000	Perno, Reborde, 10x70 .....	1 1	.....	.....
				9	90128-KV3-003	Perno, Reborde, 12x68 (SAGA) .....	1 1	.....	.....
				10	90130-MCG-000	Perno, Reborde, 12x102 .....	1 1	.....	.....
				11	90151-HC5-000	Perno, Reborde, 10x62 .....	1 1	.....	.....
				12	90304-GE8-003	Tuerca, U, 10mm .....	2 2	.....	.....
				13	90306-KF0-003	Tuerca, Reborde, 12mm .....	2 2	.....	.....
				14	91073-KPE-901	Cojinete, Agujas, 17x24x25 .....	1 1	.....	.....
				15	91072-KPE-901	Cojinete, Agujas, 17x24x17 .....	1 1	.....	.....
				16	91071-KPE-901	Cojinete, Agujas, 20x26x20 .....	3 3	.....	.....
				17	91254-KS6-005	Guardapolvo, 20x26x5(NOK) .....	4 4	.....	.....
					91254-KPE-730	Guardapolvo, 20x26x4,5 .....	4 4	.....	.....
				18	91262-KV3-831	Guardapolvo, 17x24x5(ARAI) .....	4 4	.....	.....
				19	51405-MCG-003	Etiqueta .....	1 -	.....	.....
				20	52490-MCG-761	Amortiguador, Trasero .....	1 1	.....	1LA,2LA,3LA
					52490-MCG-771	.....	1 1	.....	BR

## Parafango Trasero



# 3

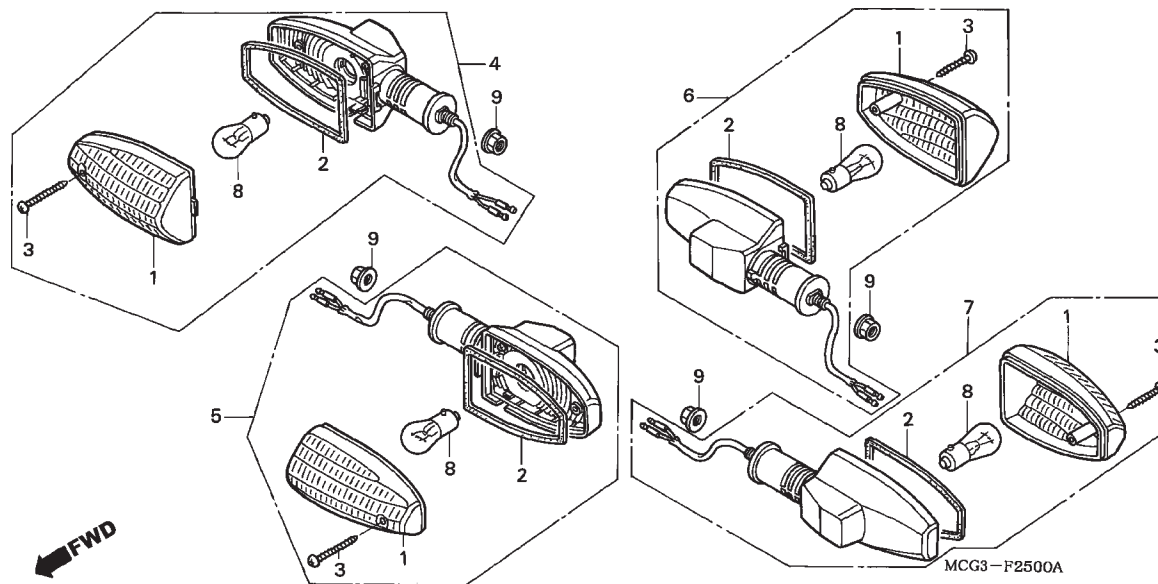
Ref. Nº	L.O.N.	Service Item	F.R.T.	Ref. Nº	Part. No.	Description	Reqd. Qty. NX4 Falcon 7 8	Serial No.	Note
4	4131K7	Bracket, Number Plate .....	0.4	1	64529-MC7-000	Nut, Clip, 6mm .....	4 4	.....	.....
10	411135	Cowl, Rear .....	0.3	2	83642-GM2-000	Bag, Owners Manual .....	1 1	.....	.....
				3	83643-355-300	Tape, Magic (Female)(25x50) .....	2 2	.....	.....
				4	84700-MCG-000	Plate Comp., Number .....	1 1	.....	.....
				5	90554-240-000	Washer B .....	2 2	.....	.....
				6	91547-SE0-003	Clip, Harness .....	2 2	.....	.....
				7	90032-GHR-E40	Bolt, Flange, 6x12 .....	2 2	.....	BR,2LA,3LA
				8	90032-GHR-650	Bolt, Flange, 6x14 .....	4 4	.....	BR,2LA,3LA
				9	80201-MCG-300	Cushion, Protector .....	2 2	.....	.....
				10	80100-MCG-700ZB	Cowl Set, Rr. (Wl)			
					*NH411M*	Force Silver Metallic	— 1	.....	.....
					80100-MCG-700ZC *R306C*	Candy Guarana Red	— 1	.....	.....
					80100-MCG-720ZA *NH277M*	Snow Shadow Gray Metallic	1 —	.....	.....
					80100-MCG-720ZB *YR281M*	Canela Orange Metallic	1 —	.....	.....
					80100-MCG-770ZB *NH1*	Black	1 1	.....	.....
No.de Ref.	NOMO.	Articulo de servicio	THLL	No. de Ref.	No. de pieza	Descripción	Cant. Reqd NX4 Falcon 7 8	No. de série	Note
4	4131K7	Soporte, Placa Licencia .....	0,4	1	64529-MC7-000	Tuerca, Traba, 6mm .....	4 4	.....	.....
10	411135	Cubretablero, Trasero .....	0,3	2	83642-GM2-000	Saco, Manual Conductor .....	1 1	.....	.....
				3	83643-355-300	Cinta (Hembra)(25x50) .....	2 2	.....	.....
				4	84700-MCG-000	Placa, Licencia .....	1 1	.....	.....
				5	90554-240-000	Arandela B .....	2 2	.....	.....
				6	91547-SE0-003	Presilla, Alambraje .....	2 2	.....	.....
				7	90032-GHR-E40	Perno, Reborde, 6x12 .....	2 2	.....	BR,2LA,3LA
				8	90032-GHR-650	Perno, Reborde, 6x14 .....	4 4	.....	BR,2LA,3LA
				9	80201-MCG-300	Cojín, Protector .....	2 2	.....	.....
				10	80100-MCG-700ZB	Cubretablero, Trasero (WL)			
					*NH411M*	Plata Force Metalico	— 1	.....	.....
					80100-MCG-700ZC *R306C*	Rojo Guaraná Candy	— 1	.....	.....
					80100-MCG-720ZA *NH277M*	Gris Nieve Penumbra Metalico	1 —	.....	.....
					80100-MCG-720ZB *YR281M*	Naranja Canela Metalico	1 —	.....	.....
					80100-MCG-770ZB *NH1*	Negro	1 1	.....	.....

## C-26

Sinalizador

Winker

Luz Intermitente



Ref. Nº	N.O.S.	Item de serviço	T.M.O.	Ref. Nº	Nº da peça	Descrição	Qtd.		Nº de série	Tipo
							NX4 Falcon 7	8		
4	6161C4	Sinalizador: Dianteiro Direito .....	0,2	1	33302-MCG-003	Lentes, Sinalizador .....	4	4		
	6161C5	Sinalizador: Dianteiro Ambos .....	0,3	2	33307-MCG-003	Guarnição, Lentes .....	4	4		
5	6161C3	Sinalizador: Dianteiro Esquerdo .....	0,2	3	33309-MCG-000	Parafuso, Fixação, 3x30 .....	4	4		
	6161C5	Sinalizador: Dianteiro Ambos .....	0,3	4	33300-MCG-003	Sinalizador Comp., Dianteiro Direito .....	1	1		
6	6161C7	Sinalizador: Traseiro Direito .....	0,4	5	33350-MCG-003	Sinalizador Comp., Dianteiro Esquerdo ..	1	1		
	6161C8	Sinalizador: Traseiro Ambos .....	0,5							
7	6161C6	Sinalizador: Traseiro Esquerdo .....	0,4	6	33500-MCG-003	Sinalizador Comp., Traseiro Direito .....	1	1		
	6161C8	Sinalizador: Traseiro Ambos .....	0,5	7	33550-MCG-003	Sinalizador Comp., Traseiro Esquerdo ...	1	1		
8		(1,2)		8	34908-634-611	Lâmpada (12V 21W)(ECE)(STANLEY) ....	4	4		
	616133	Lâmpada, Sinalizador: Dianteiro .....	0,1	9	94050-10070	Porca, Flange, 10mm .....	4	—		
		• NOTA: Mesmo tempo para duas unidades			90208-GHR-E50	.....	—	4		
	616139	Lâmpada, Sinalizador: Traseiro .....	0,1							
		• NOTA: Mesmo tempo para duas unidades								
	6161G0	Lâmpada, Sinalizador: Para 1 motocicleta .....	0,2							

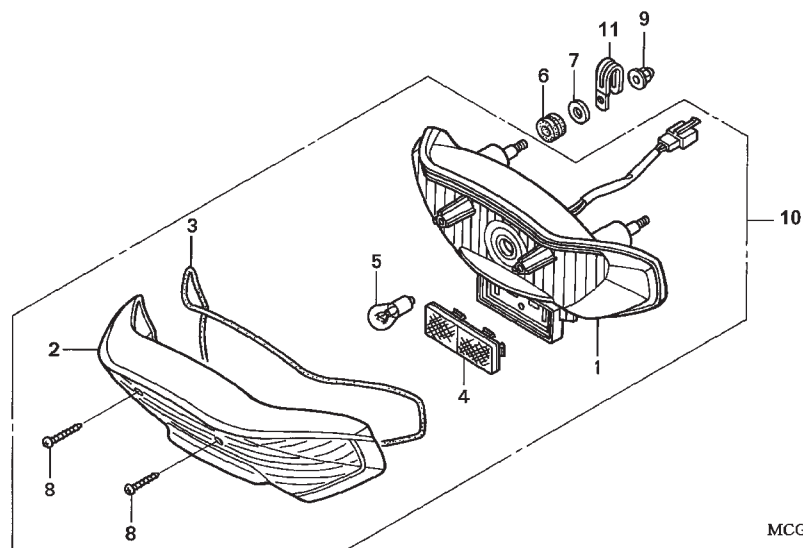
Ref. Nº	L.O.N.	Service Item	F.R.T.	Ref. Nº	Part. No.	Description	Reqd. Qty. NX4 Falcon 7 8	Serial No.	Note
4	6161C4	Winker: Right Front .....	0.2	1	33302-MCG-003	Lens, Winker .....	4 4	.....	.....
	6161C5	Winker: Both Front .....	0.3	2	33307-MCG-003	Packing, Lens .....	4 4	.....	.....
5	6161C3	Winker: Left Front .....	0.2	3	33309-MCG-000	Screw, Tapping, 3x30 .....	4 4	.....	.....
	6161C5	Winker: Both Front .....	0.3	4	33300-MCG-003	Winker Assy., R. Fr. ....	1 1	.....	.....
6	6161C7	Winker: Right Rear .....	0.4	5	33350-MCG-003	Winker Assy., L. Fr. ....	1 1	.....	.....
	6161C8	Winker: Both Rear .....	0.5						
7	6161C6	Winker: Left Rear .....	0.4	6	33500-MCG-003	Winker Assy., R. Rr. ....	1 1	.....	.....
	6161C8	Winker: Both Rear .....	0.5	7	33550-MCG-003	Winker Assy., L. Rr. ....	1 1	.....	.....
8	(1,2)			8	34908-634-611	Bulb (12V 21W)(ECE)(STANLEY) .....	4 4	.....	.....
	616133	Bulb, Winker: Front .....	0.1	9	94050-10070	Nut, Flange, 10mm .....	4 -	.....	.....
		• NOTE: Same time for two units			90208-GHR-E50	.....	- 4	.....	.....
	616139	Bulb, Winker: Rear .....	0.1						
		• NOTE: Same time for two units							
	6161G0	Bulb, Winker: For 1 Vehicle .....	0.2						
No.de Ref.	NOMO.	Articulo de servicio	THLL	No.de Ref.	No. de pieza	Descripción	Cant. Req'd NX4 Falcon 7 8	No. de série	Note
4	6161C4	Luz Intermitente:		1	33302-MCG-003	Lente, Luz Intermitente .....	4 4	.....	.....
		Delantera Derecha .....	0,2	2	33307-MCG-003	Empaquetadura, Lente .....	4 4	.....	.....
	6161C5	Luz Intermitente:		3	33309-MCG-000	Tornillo, Aterrajaz, 3x30 .....	4 4	.....	.....
		Delantera Ambas .....	0,3	4	33300-MCG-003	Ens Luz Intermitente,			
5	6161C3	Luz Intermitente:				Delantera Derecha .....	1 1	.....	.....
		Delantera Izquierda .....	0,2	5	33350-MCG-003	Ens Luz Intermitente,			
	6161C5	Luz Intermitente:				Delantera Izquierda .....	1 1	.....	.....
		Delantera Ambas .....	0,3						
6	6161C7	Luz Intermitente: Trasera Derecha ...	0,4	6	33500-MCG-003	Ens Luz Intermitente,			
	6161C8	Luz Intermitente: Trasera Ambas .....	0,5			Trasera Derecha .....	1 1	.....	.....
7	6161C6	Luz Intermitente: Trasera Izquierda ..	0,4	7	33550-MCG-003	Ens Luz Intermitente,			
	6161C8	Luz Intermitente: Trasera Ambas .....	0,5			Trasera Izquierda .....	1 1	.....	.....
8	(1,2)			8	34908-634-611	Lámpara (12V 21W)(ECE)(STANLEY) .....	4 4	.....	.....
	616133	Lámpara, Luz Intermitente:		9	94050-10070	Tuerca, Reborde, 10mm .....	4 -	.....	.....
		Delantera .....	0,1		90208-GHR-E50	.....	- 4	.....	.....
		• NOTA: Mismo tiempo para dos unidades							
	616139	Lámpara, Luz Intermitente:							
		Trasera .....	0,1						
		• NOTA: Mismo tiempo para dos unidades							
	6161G0	Lámpara, Luz Intermitente:							
		Para 1 motocicleta .....	0,2						

## C-27

Lanterna Traseira

Taillight

Luz Trasera



MCG3—F2600C

Ref. Nº	N.O.S.	Item de serviço	T.M.O.	Ref. Nº	Nº da peça	Descrição	Qtd.		Nº de série	Tipo
							NX4 Falcon 7	8		
1	6161E2	Base, Lanterna Traseira .....	0,3	1	33703-MCG-771	Base, Lanterna Traseira .....	1	1	.....	.....
5		(2,3)		2	33704-MCG-003	Lentes, Lanterna Traseira .....	1	1	.....	.....
	6161G1	Lâmpada, Lanterna Traseira .....	0,1	3	33705-MCG-003	Guarnição, Lentes Lanterna Traseira .....	1	1	.....	.....
10	6161D5	Lanterna Traseira .....	0,3	4	33741-MCG-003	Refletor .....	1	1	.....	.....
				5	34906-KRM-851	Lâmpada, Lanterna Traseira (12V 21/5W)(PHILIPS) .....	1	1	.....	.....
				6	37242-435-700	Coxim, Fixação Velocímetro .....	3	3	.....	.....
				7	77302-124-000	Arruela, Fixação Assento .....	3	3	.....	.....
				8	93901-24680	Parafuso, Fixação, 4x25 .....	2	—	.....	.....
					90102-GHR-F00	.....	—	2	.....	.....
				9	90201-MCG-000	Porca, Cega, 6mm .....	3	3	.....	.....
				10	33700-MCG-771	Lanterna Traseira (12V 21/5W) .....	1	1	.....	.....
				11	91406-166-000	Presilha, Cabo .....	1	1	.....	.....

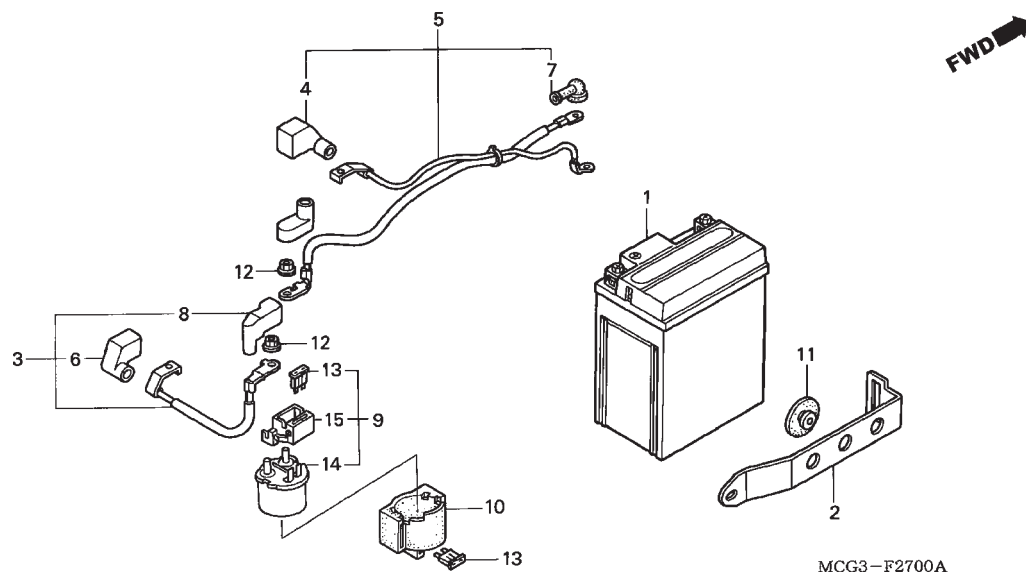
Ref. Nº	L.O.N.	Service Item	F.R.T.	Ref. Nº	Part. No.	Description	Reqd. Qty. NX4 Falcon		Serial No.	Note
							7	8		
1	6161E2	Base, Taillight .....	0.3	1	33703-MCG-771	Base Comp., Taillight .....	1	1	.....	.....
5		(2,3)		2	33704-MCG-003	Lens Comp., Taillight .....	1	1	.....	.....
	6161G1	Bulb, Taillight .....	0.1	3	33705-MCG-003	Packing, Taillight Lens .....	1	1	.....	.....
10	6161D5	Taillight Unit .....	0.3	4	33741-MCG-003	Reflector, Reflex .....	1	1	.....	.....
				5	34906-KRM-851	Bulb, Taillight (12V 21/5W)(PHILIPS) .....	1	1	.....	.....
				6	37242-435-700	Rubber, Speedometer Mounting .....	3	3	.....	.....
				7	77302-124-000	Washer, Seat Mounting .....	3	3	.....	.....
				8	93901-24680	Screw, Tapping, 4x25 .....	2	—	.....	.....
					90102-GHR-F00	.....	—	2	.....	.....
				9	90201-MCG-000	Nut, Cap, 6mm .....	3	3	.....	.....
				10	33700-MCG-771	Taillight Unit (12V 21/5W) .....	1	1	.....	.....
				11	91406-166-000	Clip, Wire .....	1	1	.....	.....
No.de Ref.	NOMO.	Articulo de servicio	THLL	No. de Ref.	No. de pieza	Descripción	Cant. Req'd NX4 Falcon		No. de série	Note
							7	8		
1	6161E2	Base, Luz Trasera .....	0,3	1	33703-MCG-771	Base, Luz Trasera .....	1	1	.....	.....
5		(2,3)		2	33704-MCG-003	Lente, Luz Trasera .....	1	1	.....	.....
	6161G1	Lámpara, Luz Trasera .....	0,1	3	33705-MCG-003	Empaquetadura, Lente Luz Trasera .....	1	1	.....	.....
10	6161D5	Luz Trasera .....	0,3	4	33741-MCG-003	Refletoir .....	1	1	.....	.....
				5	34906-KRM-851	Lámpara, Luz Trasera (12V 21/5W)(PHILIPS) .....	1	1	.....	.....
				6	37242-435-700	Cojín, Fijación Velocímetro .....	3	3	.....	.....
				7	77302-124-000	Arandela, Fijación Asiento .....	3	3	.....	.....
				8	93901-24680	Tornillo, Aterrajaz, 4x25 .....	2	—	.....	.....
					90102-GHR-F00	.....	—	2	.....	.....
				9	90201-MCG-000	Tuerca, Ciega, 6mm .....	3	3	.....	.....
				10	33700-MCG-771	Luz Trasera (12V 21/5W) .....	1	1	.....	.....
				11	91406-166-000	Presilla, Alambraje .....	1	1	.....	.....

## C-28

Bateria

Battery

Bateria



MCG3-F2700A

Ref. Nº	N.O.S.	Item de serviço	T.M.O.	Ref. Nº	Nº da peça	Descrição	Qtd.		Nº de série	Tipo
							NX4 7	Falcon 8		
1	610100	Bateria .....	0,2	1	31500-MCG-003	Bateria (YTX7L-BS)(YUASA) .....	1	1	.....	BR
3	610105	Cabo, Positivo Bateria .....	0,2	1	31500-MCG-004	Bateria (YTX7L-BS)(TIANJIN YUASA) ....	1	1	.....	BR
5	612115	Cabo, Motor Partida .....	0,2	1	31500-KPF-893	Bateria (YTX7L-BS) .....	1	1	.....	CO,1LA,2LA,3LA
9	(14)	.....		1	31500-KPF-894	.....	1	1	.....	CO,1LA,2LA,3LA
615113	Interruptor, Magnético Partida .....	0,3	2	1	31501-MCG-000	Presilha, Bateria .....	1	1	.....	.....
			3	1	32401-MCG-000	Cabo, Magnético Partida Bateria .....	1	1	.....	.....
				1	32404-MJ4-870	Tampa A, Magnético Partida .....	1	1	.....	.....
				1	32410-MCG-000	Cabo, Motor Partida .....	1	1	.....	.....
				1	32411-MCG-000	Tampa A, Terminal Bateria .....	1	1	.....	.....
				1	32411-253-000	Tampa, Terminal Motor Partida .....	1	—	.....	.....
				1	32416-MF5-000	Tampa B, Interruptor Magnético .....	1	1	.....	.....
				1	35850-MCG-000	Interruptor Conj., Magnético Partida .....	1	—	.....	.....
				—	35850-MK3-671	.....	—	1	.....	.....
				1	35856-MF5-751	Suporte, Magnético Partida .....	1	1	.....	.....
				1	83618-323-000	Coxim, Caixa Bateria .....	1	1	.....	.....
				2	94070-06080	Porca, Arruela, 6mm .....	2	2	.....	.....
				2	98200-33000	Fusível (30A) .....	2	2	.....	.....
				1	35851-KBB-900	Interruptor Comp., Magnético Partida ....	1	—	.....	.....
				—	35851-MF5-751	.....	—	1	.....	.....
				1	35855-MG7-751	Suporte Comp., Fusível .....	1	1	.....	.....

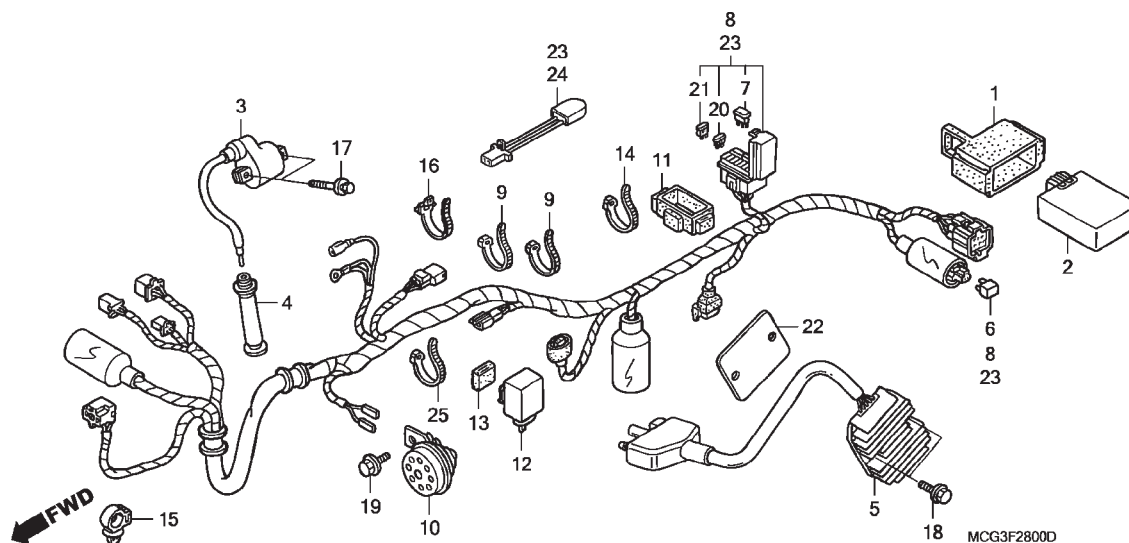
Ref. Nº	L.O.N.	Service Item	F.R.T.	Ref. Nº	Part. No.	Description	Reqd. Qty. NX4 Falcon 7 8	Serial No.	Note
1	610100	Battery .....	0.2	1	31500-MCG-003	Battery (YTX7L-BS)(YUASA) .....	1 1	.....	BR
3	610105	Cable, Positive Battery .....	0.2		31500-MCG-004	Battery (YTX7L-BS)(TIANJIN YUASA) ....	1 1	.....	BR
5	612115	Cable, Starter Motor .....	0.2		31500-KPF-893	Battery Assy. (YTX7L-BS) .....	1 1	.....	CO,1LA,2LA,3LA
9		(14)			31500-KPF-894	.....	1 1	.....	CO,1LA,2LA,3LA
	615113	Switch, Starter Magnetic .....	0.3	2	31501-MCG-000	Band, Battery .....	1 1	.....	.....
				3	32401-MCG-000	Cable, Starter Magneticbattery .....	1 1	.....	.....
				4	32404-MJ4-870	Cover A, Starting Magnetic .....	1 1	.....	.....
				5	32410-MCG-000	Cable, Starter Motor .....	1 1	.....	.....
				6	32411-MCG-000	Cover A, Battery Terminal .....	1 1	.....	.....
				7	32411-253-000	Cover, Starter Motor Terminal .....	1 -	.....	.....
				8	32416-MF5-000	Cover B, Magnetic Switch .....	1 1	.....	.....
				9	35850-MCG-000	Switch Assy., Starter Magnetic .....	1 -	.....	.....
					35850-MK3-671	.....	- 1	.....	.....
				10	35856-MF5-751	Rubber, Shock .....	1 1	.....	.....
				11	83618-323-000	Rubber, Battery Box .....	1 1	.....	.....
				12	94070-06080	Nut-Washer, 6mm .....	2 2	.....	.....
				13	98200-33000	Fuse, Blade (30A) .....	2 2	.....	.....
				14	35851-KBB-900	Switch Comp., Starter Magnetic .....	1 -	.....	.....
					35851-MF5-751	.....	- 1	.....	.....
				15	35855-MG7-751	Holder Assy., Fuse .....	1 1	.....	.....
No.de Ref.	NOMO.	Articulo de servicio	THLL	No.de Ref.	No. de pieza	Descripción	Cant. Req'd NX4 Falcon 7 8	No. de série	Note
1	610100	Batería .....	0.2	1	31500-MCG-003	Batería (YTX7L-BS)(YUASA) .....	1 1	.....	BR
3	610105	Cable, Positivo Batería .....	0.2		31500-MCG-004	Batería (YTX7L-BS)(TIANJIN YUASA) ....	1 1	.....	BR
5	612115	Cable, Motor Arranque .....	0.2		31500-KPF-893	Batería ASSY. (YTX7L-BS) .....	1 1	.....	CO,1LA,2LA,3LA
9		(14)			31500-KPF-894	.....	1 1	.....	CO,1LA,2LA,3LA
	615113	Interruptor, Magnético Arranque .....	0.3	2	31501-MCG-000	Presilla, Batería .....	1 1	.....	.....
				3	32401-MCG-000	Cable, Batería Magnético Arranque .....	1 1	.....	.....
				4	32404-MJ4-870	Cubierta A, Magnético Arranque .....	1 1	.....	.....
				5	32410-MCG-000	Cable, Motor Arranque .....	1 1	.....	.....
				6	32411-MCG-000	Cubierta A, Terminal Batería .....	1 1	.....	.....
				7	32411-253-000	Cubierta, Terminal Motor Arranque .....	1 -	.....	.....
				8	32416-MF5-000	Cubierta B, Interruptor Magnético .....	1 1	.....	.....
				9	35850-MCG-000	Ens Interruptor, Magnético Arranque ....	1 -	.....	.....
					35850-MK3-671	.....	- 1	.....	.....
				10	35856-MF5-751	Cojin .....	1 1	.....	.....
				11	83618-323-000	Cojin, Caja Batería .....	1 1	.....	.....
				12	94070-06080	Tuerca-Arandela, 6mm .....	2 2	.....	.....
				13	98200-33000	Fusible (30A) .....	2 2	.....	.....
				14	35851-KBB-900	Interruptor, Magnético Arranque .....	1 -	.....	.....
					35851-MF5-751	.....	- 1	.....	.....
				15	35855-MG7-751	Ens Soporte, Fusible .....	1 1	.....	.....

## C-29

**Fiação Principal •  
Bobina de Ignição**

**Wire Harness •  
Ignition Coil**

**Alambrage Principal •  
Bobina de Encendido**



Ref. Nº	N.O.S.	Item de serviço	T.M.O.	Ref. Nº	Nº da peça	Descrição	Qtd.		Nº de série	Tipo
							NX4 Falcon 7	8		
2	6141A1	Módulo Controle Ignição .....	0,4	1	30401-MCG-000	Coxim, Unidade C.D.I. ....	1	1	.....	.....
3	614105	Bobina, Ignição .....	0,6	2	30410-MCG-941	Unidade C.D.I. ....	1	1	.....	.....
5	6131B2	Regulador, Retificador .....	0,3	3	30510-KAS-900	Bobina, Ignição .....	1	—	.....	.....
6	6131B3	Retificador, Silício .....	0,3		30500-MCG-720	.....	—	1	.....	.....
8	611100	Fiação, Principal .....	1,0	4	30700-KF0-163	Supressor Ruídos .....	1	1	.....	.....
10	616169	Buzina(s) .....	0,2	5	31600-MCG-771	Regulador, Retificador .....	1	1	.....	.....
12	6111C3	Relé, Sinalizador .....	0,2	6	31700-124-008	Retificador Comp., Silício (SHINDENGEN) .....	1	1	.....	.....
				7	31730-MAS-601	Diodo Comp., Três Pólos (SUMITOMO) ..	1	1	.....	.....
				8	32100-MCG-770	Fiação, Principal .....	1	—	.....	.....
					32100-MCG-720	.....	—	1	.....	.....
				9	32161-404-610	Presilha B1, Fiação .....	2	2	.....	.....
				10	38120-MR5-661	Buzina Comp. (Grave) .....	1	1	.....	.....
				11	38201-MCG-000	Suporte, Caixa Fusível .....	1	1	.....	.....
				12	38301-MCG-771	Relé, Sinalizador .....	1	1	.....	.....
				13	38306-KK4-000	Suporte, Relé Sinalizador (MITSUBA) ....	1	1	.....	.....
				14	90651-KV6-003	Presilha, Fiação .....	1	—	.....	.....
					90651-KRH-D20	.....	—	1	.....	.....
				15	90652-HC4-003	Presilha, Fiação Principal .....	2	2	.....	.....
				16	90690-GHB-601	Presilha, Fiação Principal (15) .....	1	1	.....	.....
				17	93403-05016-08	Parafuso, Arruela, 6x35 .....	2	—	.....	.....
					93401-06025-08	.....	—	2	.....	.....

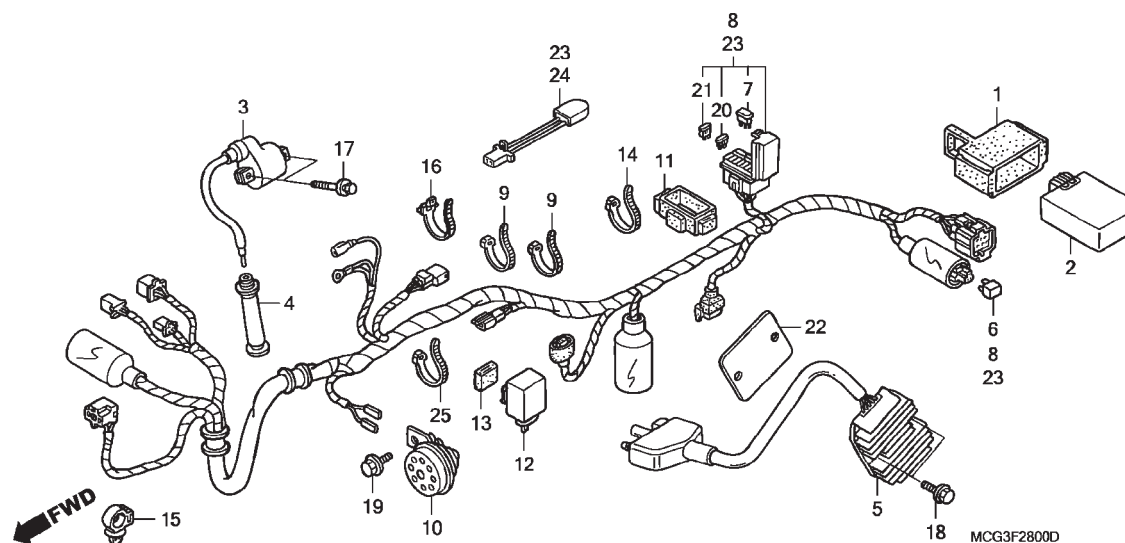
Ref. Nº	L.O.N.	Service Item	F.R.T.	Ref. Nº	Part. No.	Description	Reqd. Qty. NX4 Falcon 7 8	Serial No.	Note
2	6141A1	Ignition Control Module .....	0.4	1	30401-MCG-000	Cushion, C.D.I. Unit .....	1 1	.....	.....
3	614105	Coil, Ignition .....	0.6	2	30410-MCG-941	C.D.I. Unit .....	1 1	.....	.....
5	6131B2	Rectifier, Regulate .....	0.3	3	30510-KAS-900	Coil Assy., Ignition .....	1 -	.....	.....
6	6131B3	Rectifier, Silicon .....	0.3		30500-MCG-720	.....	- 1	.....	.....
8		(23)		4	30700-KF0-163	Cap Assy., Noise Suppressor .....	1 1	.....	.....
	611100	Harness, Wire .....	1.0	5	31600-MCG-771	Rectifier Assy., Regulator .....	1 1	.....	.....
10	616169	Horn(s) .....	0.2						
12	6111C3	Relay, Winker .....	0.2	6	31700-124-008	Rectifier Assy., Silicon(SHINDENGEN) ..	1 1	.....	.....
				7	31730-MAS-601	Diode Assy., Three Way(SUMITOMO) ....	1 1	.....	.....
				8	32100-MCG-770	Harness, Wire .....	1 -	.....	.....
					32100-MCG-720	.....	- 1	.....	.....
				9	32161-404-610	Band B1, Wire .....	2 2	.....	.....
				10	38120-MR5-661	Horn Comp. (LOW) .....	1 1	.....	.....
				11	38201-MCG-000	Suspension, Fuse Box .....	1 1	.....	.....
				12	38301-MCG-771	Relay, Winker .....	1 1	.....	.....
				13	38306-KK4-000	Suspension, Winker Relay(MITSUBA) ....	1 1	.....	.....
				14	90651-KV6-003	Band, Wire .....	1 -	.....	.....
					90651-KRH-D20	.....	- 1	.....	.....
				15	90652-HC4-003	Clamp, Harness .....	2 2	.....	.....
				16	90690-GHB-601	Clip, Harness Band (15) .....	1 1	.....	.....
				17	93403-05016-08	Bolt-Washer, 6x25 .....	2 -	.....	.....
					93401-06025-08	.....	- 2	.....	.....
No.de Ref.	NOMO.	Articulo de servicio	THLL	No.de Ref.	No. de pieza	Descripción	Cant. Reqd NX4 Falcon 7 8	No. de série	Note
2	6141A1	Módulo Control de Encendido .....	0,4	1	30401-MCG-000	Cojín, Unidad C.D.I. ....	1 1	.....	.....
3	614105	Bobina Encendido .....	0,6	2	30410-MCG-941	Unidad C.D.I. ....	1 1	.....	.....
5	6131B2	Regulador, Rectificador .....	0,3	3	30510-KAS-900	Ens Bobina Encendido .....	1 -	.....	.....
6	6131B3	Rectificador, Silicio .....	0,3		30500-MCG-720	.....	- 1	.....	.....
8		(23)		4	30700-KF0-163	Supresor Ruidos .....	1 1	.....	.....
	611100	Alambraje, Principal .....	1,0	5	31600-MCG-771	Regulador, Rectificador .....	1 1	.....	.....
10	616169	Bocina(s) .....	0,2						
12	6111C3	Rele, Luz Intermitente .....	0,2	6	31700-124-008	Ens Rectificador, Silicio (SHINDENGEN) .....	1 1	.....	.....
				7	31730-MAS-601	Diodo, Tres Vías (SUMITOMO) .....	1 1	.....	.....
				8	32100-MCG-770	Alambraje, Principal .....	1 -	.....	.....
					32100-MCG-720	.....	- 1	.....	.....
				9	32161-404-610	Presilla B1, Alambraje .....	2 2	.....	.....
				10	38120-MR5-661	Bocina (Grave) .....	1 1	.....	.....
				11	38201-MCG-000	Soporte, Caja Fusible .....	1 1	.....	.....
				12	38301-MCG-771	Rele, Luz Intermitente .....	1 1	.....	.....
				13	38306-KK4-000	Soporte, Rele Luz Intermitente (MITSUBA) .....	1 1	.....	.....
				14	90651-KV6-003	Presilla, Alambraje .....	1 -	.....	.....
					90651-KRH-D20	.....	- 1	.....	.....
				15	90652-HC4-003	Presilla, Alambraje .....	2 2	.....	.....
				16	90690-GHB-601	Presilla, Alambraje (15) .....	1 1	.....	.....
				17	93403-05016-08	Perno, Arandela, 6x25 .....	2 -	.....	.....
					93401-06025-08	.....	- 2	.....	.....

## C-29

**Fiação Principal •  
Bobina de Ignição**

**Wire Harness •  
Ignition Coil**

**Alambraje Principal •  
Bobina de Encendido**



Ref. Nº	N.O.S.	Item de serviço	T.M.O.	Ref. Nº	Nº da peça	Descrição	Qtd. NX4 Falcon 7 8		Nº de série	Tipo
18	90032-GHR-650	Parafuso, Flange, 6x14 .....		18	90032-GHR-650	Parafuso, Flange, 6x14 .....	2	2	.....	BR,2LA,3LA
19	95701-08016-07	Parafuso, Flange, 8x16 .....		19	95701-08016-07	Parafuso, Flange, 8x16 .....	1	1	.....	.....
20	98200-41000	Fusível (10A) .....		20	98200-41000	Fusível (10A) .....	3	3	.....	.....
21	98200-40500	Fusível (5A) .....		21	98200-40500	Fusível (5A) .....	3	3	.....	.....
22	31601-MCG-770	Placa, Regulador Retificador .....		22	31601-MCG-770	Placa, Regulador Retificador .....	1	1	.....	.....
25	90620-SB2-003	Presilha, Fiação Principal .....		25	90620-SB2-003	Presilha, Fiação Principal .....	1	1	.....	BR,2LA,3LA

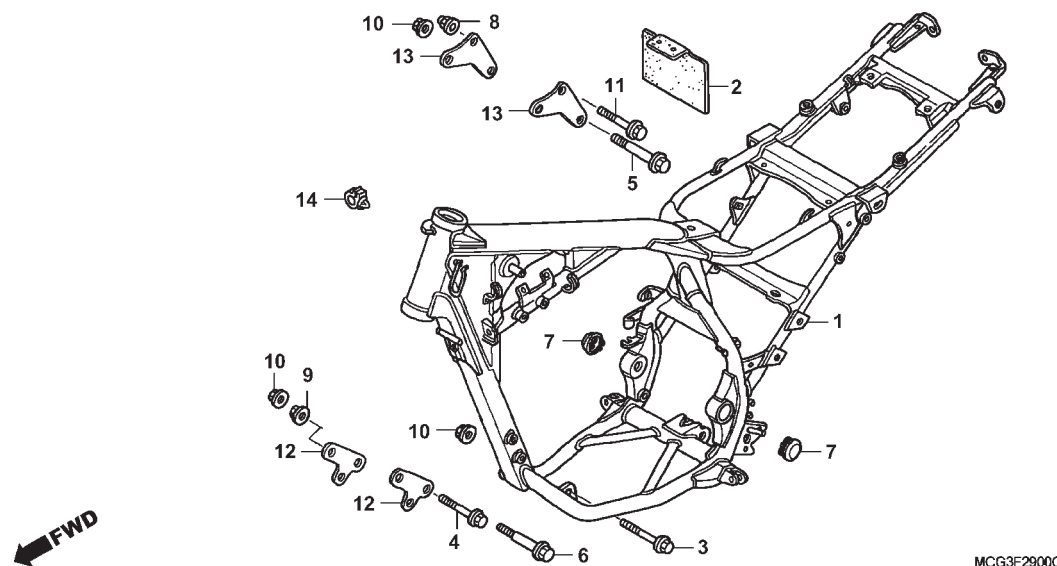
Ref. Nº	L.O.N.	Service Item	F.R.T.	Ref. Nº	Part. No.	Description	Reqd. Qty. NX4 Falcon		Serial No.	Note
				18	90032-GHR-650	Bolt, Flange, 6x14 .....	2	2	.....	BR,2LA,3LA
				19	95701-08016-07	Bolt, Flange, 8x16 .....	1	1	.....	.....
				20	98200-41000	Fuse, Mini (10A) .....	3	3	.....	.....
				21	98200-40500	Fuse, Mini (5A) .....	3	3	.....	.....
				22	31601-MCG-770	Plate, Regulate Rectifier .....	1	1	.....	.....
				25	90620-SB2-003	Band, Wire Harness .....	1	1	.....	BR,2LA,3LA
No.de Ref.	NOMO.	Articulo de servicio	THLL	No. de Ref.	No. de pieza	Descripción	Cant. Req'd NX4 Falcon		No. de série	Note
				18	90032-GHR-650	Perno, Reborde, 6x14 .....	2	2	.....	BR,2LA,3LA
				19	95701-08016-07	Perno, Reborde, 8x16 .....	1	1	.....	.....
				20	98200-41000	Fusible (10A) .....	3	3	.....	.....
				21	98200-40500	Fusible (5A) .....	3	3	.....	.....
				22	31601-MCG-770	Placa, Regulador Rectificador .....	1	1	.....	.....
				25	90620-SB2-003	Presilla, Alambraje .....	1	1	.....	BR,2LA,3LA

## C-30

Chassi

Frame Body

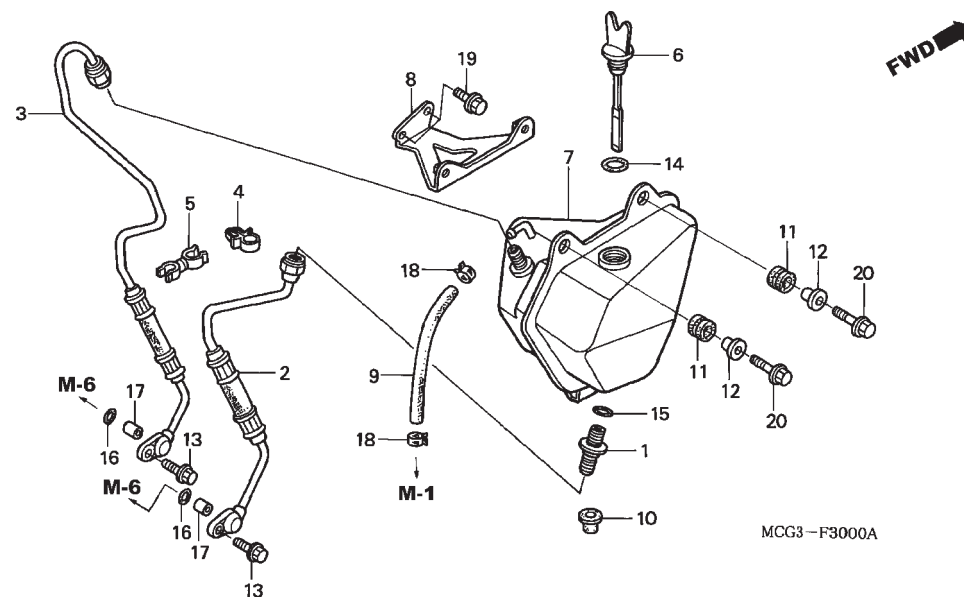
Bastidor



Ref. Nº	N.O.S.	Item de serviço	T.M.O.	Ref. Nº	Nº da peça	Descrição	Qtd.		Nº de série	Tipo
							NX4	Falcon		
							7	8		
1	410100	Chassi ..... 6,2		1	50100-MCG-720ZA	Chassi, Comp.	1	—		
		• Inclui: Remoção e instalação do motor				*NH262M* ..... Prata Terra Metálico	—	1		
					50100-MCG-721ZA		—	1		
				2	50811-MCG-000	Coxim, Central	1	1		
				3	90115-KW3-000	Parafuso, Flange, 10x98	1	1		
				4	90154-KB7-700	Parafuso, Flange, 8x73	2	2		
				5	90156-KB7-940	Parafuso, Flange, 10x60	1	1		
				6	90158-MG3-000	Parafuso, Flange, 10x70	1	1		
				7	90302-MCG-000	Capa, Articulação	2	2		
				8	90443-107-000	Porca, Cega, 8mm	2	—		
					90443-KPS-900		—	2		
				9	90208-GHR-640	Porca, Flange, 8mm	2	2		BR,2LA,3LA
				10	90208-GHR-650	Porca, Flange, 10mm	3	3		BR,2LA,3LA
				11	95801-08060-00	Parafuso, Flange, 8x60	2	2		
				12	50533-MCG-940	Placa, Dianteira Suporte Motor	2	2		
				13	50534-MCG-940	Placa, Superior Suporte Motor	2	2		
				14	90652-HC4-003	Presilha, Fiação Principal	1	1		

Ref. Nº	L.O.N.	Service Item	F.R.T.	Ref. Nº	Part. No.	Description	Reqd. Qty. NX4 Falcon 7 8	Serial No.	Note
1	410100	Body, Frame ..... • Inclui: Engine removal and installation	6.2	1	50100-MCG-720ZA	Body Comp., Frame *NH262M* ..... Terra Silver Metallic	1 -	.....	.....
					50100-MCG-721ZA	.....	- 1	.....	.....
				2	50811-MCG-000	Rubber, Center .....	1 1	.....	.....
				3	90115-KW3-000	Bolt, Flange, 10x98 .....	1 1	.....	.....
				4	90154-KB7-700	Bolt, Flange, 8x73 .....	2 2	.....	.....
				5	90156-KB7-940	Bolt, Flange, 10x60 .....	1 1	.....	.....
				6	90158-MG3-000	Bolt, Flange, 10x70 .....	1 1	.....	.....
				7	90302-MCG-000	Cap, Pivot .....	2 2	.....	.....
				8	90443-107-000	Nut, Cap, 8mm .....	2 -	.....	.....
					90443-KPS-900	.....	- 2	.....	.....
				9	90208-GHR-640	Nut, Flange, 8mm .....	2 2	.....	BR,2LA,3LA
				10	90208-GHR-650	Nut, Flange, 10mm .....	3 3	.....	BR,2LA,3LA
				11	95801-08060-00	Bolt, Flange, 8x60 .....	2 2	.....	.....
				12	50533-MCG-940	Plate, Fr. Engine Hanger .....	2 2	.....	.....
				13	50534-MCG-940	Plate, Upper Engine Hanger .....	2 2	.....	.....
				14	90652-HC4-003	Clamp, Harness .....	1 1	.....	.....
No.de Ref.	NOMO.	Articulo de servicio	THLL	No.de Ref.	No. de pieza	Descripción	Cant. Req'd NX4 Falcon 7 8	No. de série	Note
1	410100	Bastidor ..... • Incluye: Remoción y instalación del motor	6,2	1	50100-MCG-720ZA	Bastidor *NH262M* ..... Plata Tierra Metalico	1 -	.....	.....
					50100-MCG-721ZA	.....	- 1	.....	.....
				2	50811-MCG-000	Cojin, Central .....	1 1	.....	.....
				3	90115-KW3-000	Perno, Reborde, 10x98 .....	1 1	.....	.....
				4	90154-KB7-700	Perno, Reborde, 8x73 .....	2 2	.....	.....
				5	90156-KB7-940	Perno, Reborde, 10x60 .....	1 1	.....	.....
				6	90158-MG3-000	Perno, Reborde, 10x70 .....	1 1	.....	.....
				7	90302-MCG-000	Tapa .....	2 2	.....	.....
				8	90443-107-000	Tuerca, Ciega, 8mm .....	2 -	.....	.....
					90443-KPS-900	.....	- 2	.....	.....
				9	90208-GHR-640	Tuerca, Reborde, 8mm .....	2 2	.....	BR,2LA,3LA
				10	90208-GHR-650	Tuerca, Reborde, 10mm .....	3 3	.....	BR,2LA,3LA
				11	95801-08060-00	Perno, Reborde, 8x60 .....	2 2	.....	.....
				12	50533-MCG-940	Placa, Delantera Soporte Motor .....	2 2	.....	.....
				13	50534-MCG-940	Placa, Superior Soporte Motor .....	2 2	.....	.....
				14	90652-HC4-003	Presilla, Alambraje .....	1 1	.....	.....

## Tanque de Aceite



Ref. Nº	N.O.S.	Item de serviço	T.M.O.	Ref. Nº	Nº da peça	Descrição	Qtd.		Nº de série	Tipo
							NX4 7	Falcon 8		
2	(1,15)			1	15500-MCG-000	Filtro Comp., Óleo .....	1	1	.....	.....
	1131D6	Tube, Óleo: Entrada .....	0,3	2	15510-MCG-000	Mangueira A, Óleo .....	1	1	.....	.....
	1131D8	Tube, Óleo: Ambos .....	0,6	3	15520-MCG-000	Mangueira B, Óleo .....	1	1	.....	.....
3	1131D7	Tube, Óleo: Saida .....	0,5	4	15561-MCG-000	Suporte, Mangueira Óleo .....	1	1	.....	.....
	1131D8	Tube, Óleo: Ambos .....	0,6	5	15562-MCG-000	Presilha, Mangueira Óleo .....	1	1	.....	.....
7	113160	Tanque, Óleo .....	0,6							
				6	15650-MCG-000	Medidor, Nível Óleo .....	1	1	.....	.....
				7	15800-MCG-000	Tanque Comp., Óleo .....	1	1	.....	.....
				8	15805-MCG-000	Suporte, Tanque Óleo .....	1	1	.....	.....
				9	15806-MCG-000	Tube, Respiro .....	1	1	.....	.....
				10	15807-MCG-000	Coxim, Fixação Tanque Óleo .....	1	1	.....	.....
				11	17245-107-010	Coxim, Fixação Carcaça Filtro Ar .....	2	2	.....	.....
				12	61104-357-000	Bucha, Pára-Lama Dianteiro .....	2	2	.....	.....
				13	90004-GHB-630	Parafuso, Flange, 6x16 (NSHF) .....	2	—	.....	.....
					90004-GHR-630	.....	—	2	.....	.....
				14	91302-KE8-003	Anel, Vedação, 18x3 .....	1	—	.....	.....
					91302-MCG-720	.....	—	1	.....	.....
				15	91305-MN1-670	Anel, Vedação, 25x3 .....	1	1	.....	.....
				16	91305-PE2-003	Anel, Vedação, 9,8x1,9 .....	2	2	.....	.....
				17	94301-10120	Pino Guia, 10x12 .....	2	2	.....	.....
				18	95002-41250-00	Presilha, Tube (D12,5) .....	2	2	.....	.....
				19	90032-GHR-620	Parafuso, Flange, 6x8 .....	2	2	.....	BR,2LA,3LA
				20	90032-GHR-690	Parafuso, Flange, 6x22 .....	2	2	.....	BR,2LA,3LA

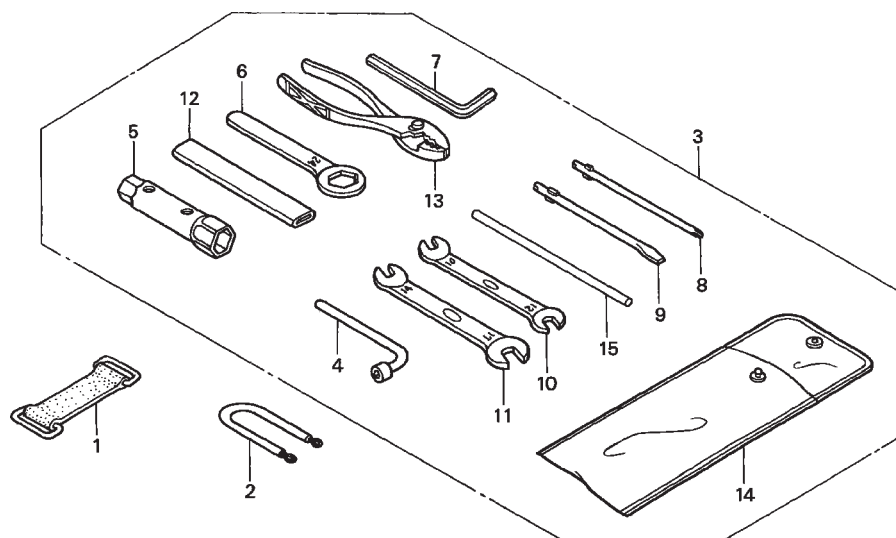
Ref. Nº	L.O.N.	Service Item	F.R.T.	Ref. Nº	Part. No.	Description	Reqd. Qty. NX4 Falcon 7 8	Serial No.	Note
2	(1,15)			1	15500-MCG-000	Strainer Comp., Oil .....	1 1	.....	.....
	1131D6	Pipe, Oil: Inlet .....	0.3	2	15510-MCG-000	Hose A, Oil .....	1 1	.....	.....
	1131D8	Pipe, Oil: Both .....	0.6	3	15520-MCG-000	Hose B, Oil .....	1 1	.....	.....
3	1131D7	Pipe, Oil: Outlet .....	0.5	4	15561-MCG-000	Holder, Oil Hose .....	1 1	.....	.....
	1131D8	Pipe, Oil: Both .....	0.6	5	15562-MCG-000	Clamp, Oil Hose .....	1 1	.....	.....
7	113160	Tank, Oil .....	0.6	6	15650-MCG-000	Gauge, Oil Level .....	1 1	.....	.....
				7	15800-MCG-000	Tank Comp., Oil .....	1 1	.....	.....
				8	15805-MCG-000	Stay, Oil Tank .....	1 1	.....	.....
				9	15806-MCG-000	Tube, Breather .....	1 1	.....	.....
				10	15807-MCG-000	Rubber, Oil Tank Mounting .....	1 1	.....	.....
				11	17245-107-010	Rubber, Air Cleaner Case Mounting .....	2 2	.....	.....
				12	61104-357-000	Collar, Fr. Fender .....	2 2	.....	.....
				13	90004-GHB-630	Bolt, Flange, 6x16(NSHF) .....	2 -	.....	.....
					90004-GHR-630	.....	- 2	.....	.....
				14	91302-KE8-003	O-Ring, 18x3 .....	1 -	.....	.....
					91302-MCG-720	.....	- 1	.....	.....
				15	91305-MN1-670	O-Ring, 25x3 .....	1 1	.....	.....
				16	91305-PE2-003	O-Ring, 9.8x1.9 .....	2 2	.....	.....
				17	94301-10120	Dowel Pin, 10x12 .....	2 2	.....	.....
				18	95002-41250-00	Clamp, Tube (D12.5) .....	2 2	.....	.....
				19	90032-GHR-620	Bolt, Flange, 6x8 .....	2 2	.....	BR,2LA,3LA
				20	90032-GHR-690	Bolt, Flange, 6x22 .....	2 2	.....	BR,2LA,3LA
No.de Ref.	NOMO.	Articulo de servicio	THLL	No.de Ref.	No. de pieza	Descripción	Cant. Req'd NX4 Falcon 7 8	No. de série	Note
2	(1,15)			1	15500-MCG-000	Filtro, Aceite .....	1 1	.....	.....
	1131D6	Tubo, Aceite: Admisión .....	0,3	2	15510-MCG-000	Manguera A, Aceite .....	1 1	.....	.....
	1131D8	Tubo, Aceite: Ambos .....	0,6	3	15520-MCG-000	Manguera B, Aceite .....	1 1	.....	.....
3	1131D7	Tubo, Aceite: Escape .....	0,5	4	15561-MCG-000	Soporte, Manguera Aceite .....	1 1	.....	.....
	1131D8	Tubo, Aceite: Ambos .....	0,6	5	15562-MCG-000	Presilla, Manguera Aceite .....	1 1	.....	.....
7	113160	Tanque, Aceite .....	0,6	6	15650-MCG-000	Medidor, Nivel Aceite .....	1 1	.....	.....
				7	15800-MCG-000	Tanque, Aceite .....	1 1	.....	.....
				8	15805-MCG-000	Soporte, Tanque Aceite .....	1 1	.....	.....
				9	15806-MCG-000	Tubo, Respiradero .....	1 1	.....	.....
				10	15807-MCG-000	Cojin, Fijación Tanque Aceite .....	1 1	.....	.....
				11	17245-107-010	Cojin, Fijación Carcasa Filtro Aire .....	2 2	.....	.....
				12	61104-357-000	Buje, Parafango Delantero .....	2 2	.....	.....
				13	90004-GHB-630	Perno, Reborde, 6x16 (NSHF) .....	2 -	.....	.....
					90004-GHR-630	.....	- 2	.....	.....
				14	91302-KE8-003	Anillo O, 18x3 .....	1 -	.....	.....
					91302-MCG-720	.....	- 1	.....	.....
				15	91305-MN1-670	Anillo O, 25x3 .....	1 1	.....	.....
				16	91305-PE2-003	Anillo O, 9,8x1,9 .....	2 2	.....	.....
				17	94301-10120	Espiga, 10x12 .....	2 2	.....	.....
				18	95002-41250-00	Presilla, Tubo (D12,5) .....	2 2	.....	.....
				19	90032-GHR-620	Perno, Reborde, 6x8 .....	2 2	.....	BR,2LA,3LA
				20	90032-GHR-690	Perno, Reborde, 6x22 .....	2 2	.....	BR,2LA,3LA

# C-32

Ferramentas

Tools

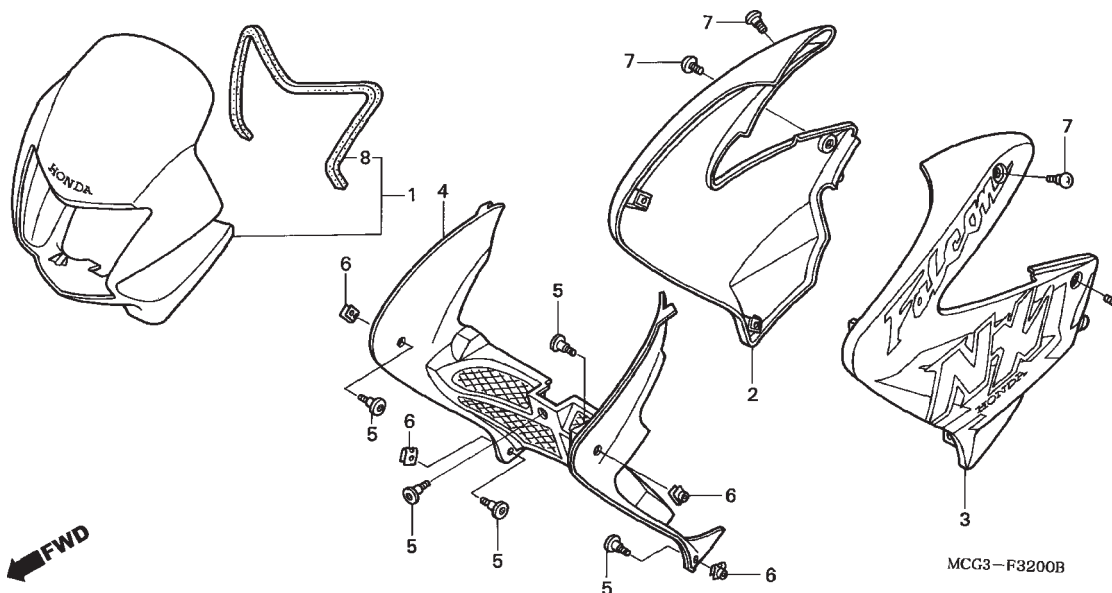
Herramientas



MCG3-F3100A

Ref. Nº	N.O.S.	Item de serviço	T.M.O.	Ref. Nº	Nº da peça	Descrição	Qtd.		Nº de série	Tipo
							NX4	Falcon		
							7	8		
		Sem Informação .....	-	1	64111-181-000	Presilha, Fixação Bolsa Ferramentas ....	1	1	.....	.....
				2	77236-KEA-000	Cabo, Fixação Capacete .....	1	1	.....	.....
				3	89010-MCG-000	Ferramentas, Jogo .....	1	1	.....	.....
				4	89211-MJ0-950	Chave Soquete Sextavada (8mm) .....	1	1	.....	.....
				5	89216-KAS-900	Chave, Velas (P18) .....	1	-	.....	.....
					89216-MCG-720	.....	-	1	.....	.....
				6	89218-KB7-900	Chave, Sextavada, 24mm .....	1	1	.....	.....
				7	89221-MJ0-950	Chave, Allen, 5 .....	1	1	.....	.....
				8	89222-443-900	Chave, Phillips 1, .....	1	1	.....	.....
				9	89224-443-900	Chave, Fenda 3, .....	1	1	.....	.....
				10	89225-KW8-900	Chave, Boca, 10x12 .....	1	1	.....	.....
				11	89226-KW8-900	Chave, Boca, 14x17 .....	1	1	.....	.....
				12	89228-443-900	Cabo, Chave Sextavada, 120mm .....	1	1	.....	.....
				13	89302-MJ0-950	Alicate, 135 .....	1	1	.....	.....
				14	89101-MCG-000	Bolsa, Ferramentas (160) .....	1	1	.....	.....
				15	89226-443-900	Cabo A, Chave Velas .....	1	-	.....	.....
					89226-MCG-720	.....	-	1	.....	.....

Ref. Nº	L.O.N.	Service Item	F.R.T.	Ref. Nº	Part. No.	Description	Reqd. Qty. NX4 Falcon		Serial No.	Note
		No Information .....	–	1	64111-181-000	Band, Fr. Number Plate .....	1	1	.....	.....
				2	77236-KEA-000	Wire, Helmet Setting .....	1	1	.....	.....
				3	89010-MCG-000	Tool Set .....	1	1	.....	.....
				4	89211-MJ0-950	Wrench, Box (8mm) .....	1	1	.....	.....
				5	89216-KAS-900	Wrench, Box (P18) .....	1	–	.....	.....
					89216-MCG-720	.....	–	1	.....	.....
				6	89218-KB7-900	Wrench, Eye, 24mm .....	1	1	.....	.....
				7	89221-MJ0-950	Wrench, Hex., 5 .....	1	1	.....	.....
				8	89222-443-900	Driver Plus Screw 1, .....	1	1	.....	.....
				9	89224-443-900	Driver Minus Screw 3, .....	1	1	.....	.....
				10	89225-KW8-900	Spanner, 10x12 .....	1	1	.....	.....
				11	89226-KW8-900	Spanner, 14x17 .....	1	1	.....	.....
				12	89228-443-900	Handle, Eye Wrench, 120mm .....	1	1	.....	.....
				13	89302-MJ0-950	Pliers, 135 .....	1	1	.....	.....
				14	89101-MCG-000	Bag, Tool (160) .....	1	1	.....	.....
				15	89226-443-900	Bar A, Handle .....	1	–	.....	.....
					89226-MCG-720	.....	–	1	.....	.....
No.de Ref.	NOMO.	Articulo de servicio	THLL	No.de Ref.	No. de pieza	Descripción	Cant. Req'd NX4 Falcon		No. de série	Note
		Sin Información .....	–	1	64111-181-000	Presilla, Fijación Saco Herramientas .....	1	1	.....	.....
				2	77236-KEA-000	Presilla, Fijación Porta Casco .....	1	1	.....	.....
				3	89010-MCG-000	Juego Herramientas .....	1	1	.....	.....
				4	89211-MJ0-950	Llave, Allen (8mm) .....	1	1	.....	.....
				5	89216-KAS-900	Llave, Bujía (P18) .....	1	–	.....	.....
					89216-MCG-720	.....	–	1	.....	.....
				6	89218-KB7-900	Llave, Hex., 24mm .....	1	1	.....	.....
				7	89221-MJ0-950	Llave, Allen, 5 .....	1	1	.....	.....
				8	89222-443-900	Atornillador Phillips 1, .....	1	1	.....	.....
				9	89224-443-900	Atornillador 3, .....	1	1	.....	.....
				10	89225-KW8-900	Llave, 10x12 .....	1	1	.....	.....
				11	89226-KW8-900	Llave, 14x17 .....	1	1	.....	.....
				12	89228-443-900	Cable, Llave Hex., 120mm .....	1	1	.....	.....
				13	89302-MJ0-950	Alicate, 135 .....	1	1	.....	.....
				14	89101-MCG-000	Saco, Herramienta (160) .....	1	1	.....	.....
				15	89226-443-900	Cable A, Llave .....	1	–	.....	.....
					89226-MCG-720	.....	–	1	.....	.....



## C-33

Visor Dianteiro

Shroud

Visor Delantero

Ref. N°	N.O.S.	Item de serviço	T.M.O.	Ref. N°	N° da peça	Descrição	Qtd. NX4 Falcon 7	8	N° de série	Tipo
1	4111L3	Rabeta, Central Dianteira .....	0,3	1	61300-MCG-700ZA	Visor, Dianteiro (WL)				
2	1151A0	Carenagem, Radiador: Direita .....	0,1		*R306C*	Vermelho Guaraná Candy	—	1		
	1151A5	Carenagem, Radiador: Ambas .....	0,1		61300-MCG-700ZB *NH411M*	Prata Force Metálico	—	1		
3	115126	Carenagem, Radiador: Esquerda .....	0,1		61300-MCG-720ZA *NH277M*	Cinza Neve Sombria Metálico	1	—		
	1151A5	Carenagem, Radiador: Ambas .....	0,1		61300-MCG-720ZB *YR281M*	Laranja Canela Metálico	1	—		
4	11142	Rabeta, Interna: Central .....	0,1		61300-MCG-720ZC *NH1*	Preto	1	1		
				2	64200-MCG-700ZA	Carenagem, Direita (WL)				
					*R306C*	Vermelho Guaraná Candy	—	1		
					64200-MCG-700ZB *NH1*	Preto	—	1		
					64200-MCG-700ZC *NH411M*	Prata Force Metálico	—	1		
					64200-MCG-720ZA *NH277M*	Cinza Neve Sombria Metálico	1	—		
					64200-MCG-720ZB *YR281M*	Laranja Canela Metálico	1	—		
					64200-MCG-720ZC *NH1*	Preto	1	—		
				3	64300-MCG-700ZA	Carenagem, Esquerda (WL)				
					*R306C*	Vermelho Guaraná Candy	—	1		
					64300-MCG-700ZB *NH1*	Preto	—	1		
					64300-MCG-700ZC *NH411M*	Prata Force Metálico	—	1		
					64300-MCG-720ZA *NH277M*	Cinza Neve Sombria Metálico	1	—		
					64300-MCG-720ZB *YR281M*	Laranja Canela Metálico	1	—		
					64300-MCG-720ZC *NH1*	Preto	1	—		
				4	64420-MCG-000	Carenagem, Interna .....	1	1		
				5	90113-MM5-000	Parafuso, Phillips, 6x14 .....	5	5		
				6	90320-MM5-000	Porca, Pressão, 6mm .....	4	4		
				7	90380-MB1-000	Parafuso, Especial, 6x8 .....	4	4		
				8	61302-MCG-000	Borracha, Visor Dianteiro .....	1	1		

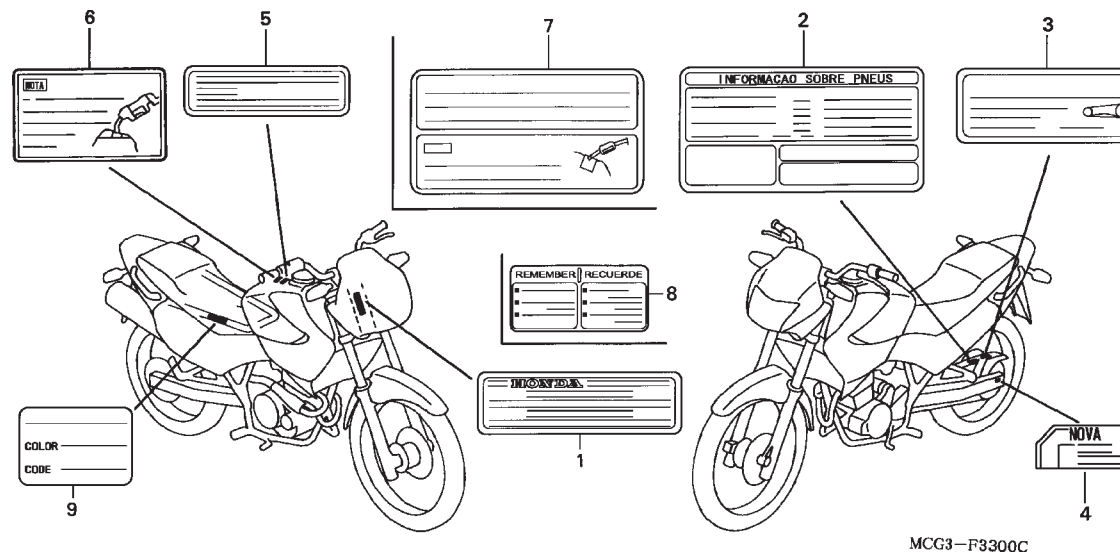
Ref. Nº	L.O.N.	Service Item	F.R.T.	Ref. Nº	Part. No.	Description	Reqd. Qty. NX4 Falcon 7 8	Serial No.	Note
1	4111L3	Cowl, Front Center .....	0.3	1	61300-MCG-700ZA	Visor Set, Fr. (WL) *R306C* ..... Candy Guarana Red	— 1	.....	.....
2	1151A0	Shroud, Radiator: Right .....	0.1		61300-MCG-700ZB	*NH411M* ..... Force Silver Metallic	— 1	.....	.....
	1151A5	Shroud, Radiator: Both .....	0.1		61300-MCG-720ZA	*NH277M* .. Snow Shadow Gray Metallic	1 —	.....	.....
3	115126	Shroud, Radiator: Left .....	0.1		61300-MCG-720ZB	*YR281M* ..... Canela Orange Metallic	1 —	.....	.....
	1151A5	Shroud, Radiator: Both .....	0.1		61300-MCG-720ZC	*NH1* ..... Black	1 1	.....	.....
4	11142	Cowl, Inner: Center .....	0.1	2	64200-MCG-700ZA	Shroud Set, R. (WL) *R306C* ..... Candy Guarana Red	— 1	.....	.....
					64200-MCG-700ZB	*NH1* ..... Preto	— 1	.....	.....
					64200-MCG-700ZC	*NH411M* ..... Force Silver Metallic	— 1	.....	.....
					64200-MCG-720ZA	*NH277M* .. Snow Shadow Gray Metallic	1 —	.....	.....
					64200-MCG-720ZB	*YR281M* ..... Canela Orange Metallic	1 —	.....	.....
					64200-MCG-720ZC	*NH1* ..... Black	1 —	.....	.....
				3	64300-MCG-700ZA	Shroud Set, L. (WL) *R306C* ..... Candy Guarana Red	— 1	.....	.....
					64300-MCG-700ZB	*NH1* ..... Black	— 1	.....	.....
					64300-MCG-700ZC	*NH411M* ..... Force Silver Metallic	— 1	.....	.....
					64300-MCG-720ZA	*NH277M* .. Snow Shadow Gray Metallic	1 —	.....	.....
					64300-MCG-720ZB	*YR281M* ..... Canela Orange Metallic	1 —	.....	.....
					64300-MCG-720ZC	*NH1* ..... Black	1 —	.....	.....
				4	64420-MCG-000	Shroud, Inner .....	1 1	.....	.....
				5	90113-MM5-000	Screw, Pan, 6x14 .....	5 5	.....	.....
				6	90320-MM5-000	Nut, Spring, 6mm .....	4 4	.....	.....
				7	90380-MB1-000	Screw, Special, 6x8 .....	4 4	.....	.....
				8	61302-MCG-000	Mat, Fr. Visor .....	1 1	.....	.....
No.de Ref.	NOMO.	Articulo de servicio	THLL	No.de Ref.	No. de pieza	Descripción	Cant. Req'd NX4 Falcon 7 8	No. de série	Note
1	4111L3	Cubretablero, Delantero Central .....	0,3	1	61300-MCG-700ZA	Visor, Delantero (WL) *R306C* ..... Rojo Guaraná Candy	— 1	.....	.....
2	1151A0	Cubretablero, Radiador: Derecho .....	0,1		61300-MCG-700ZB	*NH411M* ..... Plata Force Metalico	— 1	.....	.....
	1151A5	Cubretablero, Radiador: Ambos .....	0,1		61300-MCG-720ZA	*NH277M* Gris Nieve Penumbra Metalico	1 —	.....	.....
3	115126	Cubretablero, Radiador: Izquierdo ....	0,1		61300-MCG-720ZB	*YR281M* ..... Naranja Canela Metalico	1 —	.....	.....
	1151A5	Cubretablero, Radiador: Ambos .....	0,1		61300-MCG-720ZC	*NH1* ..... Negro	1 1	.....	.....
4	11142	Cubretablero, Interior: Central .....	0,1	2	64200-MCG-700ZA	Cubretablero, Derecho (WL) *R306C* ..... Rojo Guaraná Candy	— 1	.....	.....
					64200-MCG-700ZB	*NH1* ..... Negro	— 1	.....	.....
					64200-MCG-700ZC	*NH411M* ..... Plata Force Metalico	— 1	.....	.....
					64200-MCG-720ZA	*NH277M* Gris Nieve Penumbra Metalico	1 —	.....	.....
					64200-MCG-720ZB	*YR281M* ..... Naranja Canela Metalico	1 —	.....	.....
					64200-MCG-720ZC	*NH1* ..... Negro	1 —	.....	.....
				3	64300-MCG-700ZA	Cubretablero, Izquierdo (WL) *R306C* ..... Rojo Guaraná Candy	— 1	.....	.....
					64300-MCG-700ZB	*NH1* ..... Negro	— 1	.....	.....
					64300-MCG-700ZC	*NH411M* ..... Plata Force Metalico	— 1	.....	.....
					64300-MCG-720ZA	*NH277M* Gris Nieve Penumbra Metalico	1 —	.....	.....
					64300-MCG-720ZB	*YR281M* ..... Naranja Canela Metalico	1 —	.....	.....
					64300-MCG-720ZC	*NH1* ..... Negro	1 —	.....	.....
				4	64420-MCG-000	Soporte, Interior .....	1 1	.....	.....
				5	90113-MM5-000	Tornillo Alomado, 6x14 .....	5 5	.....	.....
				6	90320-MM5-000	Tuerca, Presión, 6mm .....	4 4	.....	.....
				7	90380-MB1-000	Perno, Especial, 6x8 .....	4 4	.....	.....
				8	61302-MCG-000	Goma, Visor Delantero .....	1 1	.....	.....

## C-34

Etiqueta de Precaução

Caution Label

Etiqueta de Precaución



Ref. Nº	N.O.S.	Item de serviço	T.M.O.	Ref. Nº	Nº da peça	Descrição	Qtd. NX4 Falcon 7 8		Nº de série	Tipo
		Sem Informação .....	—	1	87505-MCG-940	Etiqueta, Pneu .....	1	1	.....	.....
					87505-MCG-760	.....	1	1	.....	1LA,2LA,3LA
				2	87507-MCG-000	Etiqueta, Corrente Transmissão .....	1	1	.....	BR
					87507-MCG-760	.....	1	1	.....	1LA,2LA,3LA
				3	87508-MY5-B60	Etiqueta, Ajuste Corrente .....	1	1	.....	BR
					87508-MV9-760	.....	1	1	.....	CO,1LA,2LA,3LA
				4	87560-KPF-900	Etiqueta, Precaução Abastecimento & Condução .....	1	1	.....	BR
				5	87560-KW2-980	Etiqueta, Precaução Condução .....	1	1	.....	CO,1LA,2LA,3LA

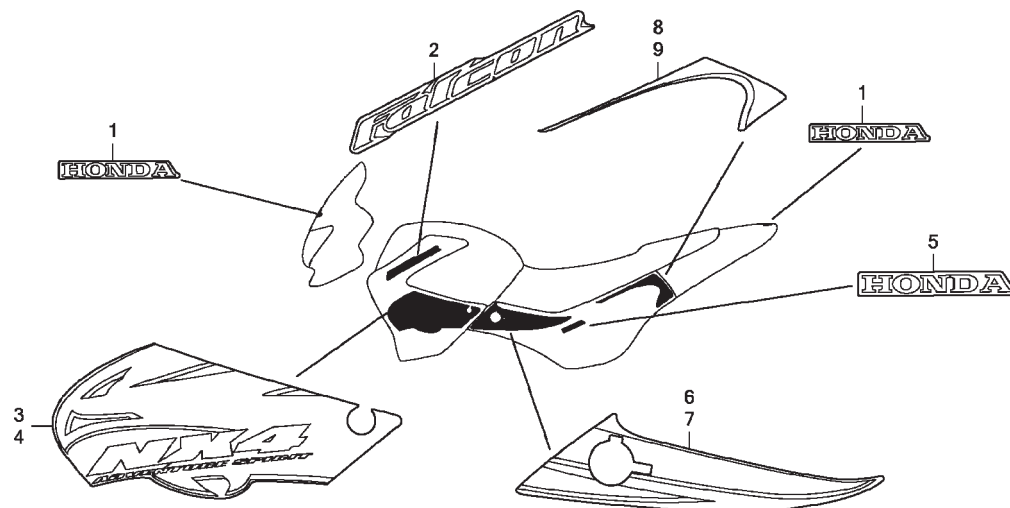
Ref. Nº	L.O.N.	Service Item	F.R.T.	Ref. Nº	Part. No.	Description	Reqd. Qty. NX4 Falcon 7 8	Serial No.	Note
No Information .....				1	87505-MCG-940	Label, Tire .....	1 1	.....	.....
					87505-MCG-760	.....	1 1	.....	1LA,2LA,3LA
				2	87507-MCG-000	Label, Drive Chain .....	1 1	.....	BR
					87507-MCG-760	.....	1 1	.....	1LA,2LA,3LA
				3	87508-MY5-B60	Label, Chain Adjuster .....	1 1	.....	BR
					87508-MV9-760	.....	1 1	.....	CO,1LA,2LA,3LA
				4	87560-KPF-900	Label, Drive & Refuel Caution .....	1 1	.....	BR
				5	87560-KW2-980	Mark, Drive Caution .....	1 1	.....	CO,1LA,2LA,3LA
No.de Ref.	NOMO.	Articulo de servicio	THLL	No. de Ref.	No. de pieza	Descripción	Cant. Req'd NX4 Falcon 7 8	No. de série	Note
Sin Información .....				1	87505-MCG-940	Etiqueta, Neumático .....	1 1	.....	.....
					87505-MCG-760	.....	1 1	.....	1LA,2LA,3LA
				2	87507-MCG-000	Etiqueta, Cadena Transmisión .....	1 1	.....	BR
					87507-MCG-760	.....	1 1	.....	1LA,2LA,3LA
				3	87508-MY5-B60	Etiqueta, Ajustador Cadena de Levas ...	1 1	.....	BR
					87508-MV9-760	.....	1 1	.....	CO,1LA,2LA,3LA
				4	87560-KPF-900	Etiqueta, Precaución .....	1 1	.....	BR
				5	87560-KW2-980	Franja, Precaución .....	1 1	.....	CO,1LA,2LA,3LA

## C-35

### Emblemas (NX4007)

### Mark

### Franjas



MCG3F3404

Ref. Nº	N.O.S.	Item de serviço	T.M.O.	Ref. Nº	Nº da peça	Descrição	Qtd. NX4 Falcon 7 8	Nº de série	Tipo
		Sem Informação .....	-	1	61320-MCG-930ZA	Emblema Honda			
						*NH277M* Cinza Neve Sombria Metálico	2	-	.....
					61320-MCG-980ZB	*NH1* ..... Preto	2	-	.....
					61320-MCG-980ZC	*YR281M* ..... Laranja Canela Metálico	2	-	.....
				2	64223-MCG-720ZA	Faixa A, Carenagem			
						*NH277M* Cinza Neve Sombria Metálico	2	-	.....
					64223-MCG-720ZB	*YR281M* ..... Laranja Canela Metálico	2	-	.....
					64223-MCG-720ZC	*NH-1* ..... Preto	2	-	.....
				3	64225-MCG-720ZA	Faixa B, Carenagem Direita			
						*NH277M* Cinza Neve Sombria Metálico	1	-	.....
					64225-MCG-720ZB	*YR281M* ..... Laranja Canela Metálico	1	-	.....
					64225-MCG-720ZC	*NH1* ..... Preto	1	-	.....
				4	64226-MCG-720ZA	Faixa B, Carenagem Esquerda			
						*NH277M* Cinza Neve Sombria Metálico	1	-	.....
					64226-MCG-720ZB	*YR281M* ..... Laranja Canela Metálico	1	-	.....
					64226-MCG-720ZC	*NH1* ..... Preto	1	-	.....
				5	64231-MCG-720ZA	Emblema B, Tampa Lateral Direita			
						*NH277M* Cinza Neve Sombria Metálico	2	-	.....
					64231-MCG-770ZA	*YR281M* ..... Laranja Canela Metálico	2	-	.....
					64231-MCG-980ZC	*NH-1* ..... Preto	2	-	.....
				6	64232-MCG-720ZA	Faixa A, Tampa Lateral Direita			
						*NH277M* Cinza Neve Sombria Metálico	1	-	.....
					64232-MCG-720ZB	*YR281M* ..... Laranja Canela Metálico	1	-	.....
					64232-MCG-720ZC	*NH1* ..... Preto	1	-	.....

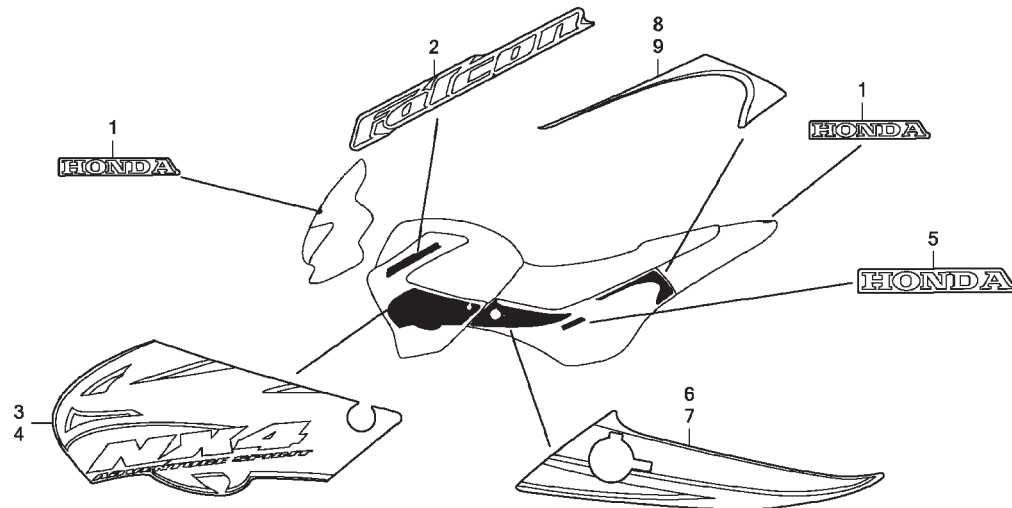
Ref. Nº	L.O.N.	Service Item	F.R.T.	Ref. Nº	Part. No.	Description	Reqd. Qty. NX4 Falcon 7 8	Serial No.	Note
	No Information		—	1	61320-MCG-930ZA	Mark, Honda *NH277M* .. Snow Shadow Gray Metallic	2 —		
					61320-MCG-980ZB	*NH-1* ..... Black	2 —		
					61320-MCG-980ZC	*YR281M* ..... Canela Orange Metallic	2 —		
				2	64223-MCG-720ZA	Mark A, Shroud *NH277M* .. Snow Shadow Gray Metallic	2 —		
					64223-MCG-720ZB	*YR281M* ..... Canela Orange Metallic	2 —		
					64223-MCG-720ZC	*NH-1* ..... Black	2 —		
				3	64225-MCG-720ZA	Mark B, R. Shroud *NH277M* .. Snow Shadow Gray Metallic	1 —		
					64225-MCG-720ZB	*YR281M* ..... Canela Orange Metallic	1 —		
					64225-MCG-720ZC	*NH-1* ..... Black	1 —		
				4	64226-MCG-720ZA	Mark B, L. Shroud *NH277M* .. Snow Shadow Gray Metallic	1 —		
					64226-MCG-720ZB	*YR281M* ..... Canela Orange Metallic	1 —		
					64226-MCG-720ZC	*NH-1* ..... Black	1 —		
				5	64231-MCG-720ZA	Mark B, R. Side Cover *NH277M* .. Snow Shadow Gray Metallic	2 —		
					64231-MCG-770ZA	*YR281M* ..... Canela Orange Metallic	2 —		
					64231-MCG-980ZC	*NH-1* ..... Black	2 —		
				6	64232-MCG-720ZA	Mark A, R. Side Cover *NH277M* .. Snow Shadow Gray Metallic	1 —		
					64232-MCG-720ZB	*YR281M* ..... Canela Orange Metallic	1 —		
					64232-MCG-720ZC	*NH-1* ..... Black	1 —		
No.de Ref.	NOMO.	Articulo de servicio	THLL	No.de Ref.	No. de pieza	Descripción	Cant. Req'd NX4 Falcon 7 8	No. de série	Note
	Sin Información		—	1	61320-MCG-930ZA	Franja, Honda *NH277M* Gris Nieve Penumbra Metalico	2 —		
					61320-MCG-980ZB	*NH1* ..... Negro	2 —		
					61320-MCG-980ZC	*YR281M* ..... Naranja Canela Metalico	2 —		
				2	64223-MCG-720ZA	Franja A, Cubretablero *NH277M* Gris Nieve Penumbra Metalico	2 —		
					64223-MCG-720ZB	*YR281M* ..... Naranja Canela Metalico	2 —		
					64223-MCG-720ZC	*NH-1* ..... Negro	2 —		
				3	64225-MCG-720ZA	Franja B, Cubretablero Derecho *NH277M* Gris Nieve Penumbra Metalico	1 —		
					64225-MCG-720ZB	*YR281M* ..... Naranja Canela Metalico	1 —		
					64225-MCG-720ZC	*NH1* ..... Negro	1 —		
				4	64226-MCG-720ZA	Franja B, Cubretablero Izquierdo *NH277M* Gris Nieve Penumbra Metalico	1 —		
					64226-MCG-720ZB	*YR281M* ..... Naranja Canela Metalico	1 —		
					64226-MCG-720ZC	*NH1* ..... Negro	1 —		
				5	64231-MCG-720ZA	Franja B, Cubierta Lateral Derecha *NH277M* Gris Nieve Penumbra Metalico	2 —		
					64231-MCG-770ZA	*YR281M* ..... Naranja Canela Metalico	2 —		
					64231-MCG-980ZC	*NH1* ..... Negro	2 —		
				6	64232-MCG-720ZA	Franja A, Cubierta Lateral Derecha *NH277M* Gris Nieve Penumbra Metalico	1 —		
					64232-MCG-720ZB	*YR281M* ..... Naranja Canela Metalico	1 —		
					64232-MCG-720ZC	*NH1* ..... Negro	1 —		

## C-35

### Emblemas (NX4007)

### Mark

### Franjas



MCG3F3404

Ref. Nº	N.O.S.	Item de serviço	T.M.O.	Ref. Nº	Nº da peça	Descrição	Qtd.		Nº de série	Tipo
							NX4 Falcon	7 8		
				7	64233-MCG-720ZA	Faixa A, Tampa Lateral Esquerda				
						*NH277M* Cinza Neve Sombria Metálico	1	—	.....	.....
					64233-MCG-720ZB	*YR281M* ..... Laranja Canela Metálico	1	—	.....	.....
					64233-MCG-720ZC	*NH1* ..... Preto	1	—	.....	.....
				8	64237-MCG-720ZA	Faixa C, Tampa Lateral Direita				
						*NH277M* Cinza Neve Sombria Metálico	1	—	.....	.....
					64237-MCG-720ZB	*YR281M* ..... Laranja Canela Metálico	1	—	.....	.....
					64237-MCG-720ZC	*NH1* ..... Preto	1	—	.....	.....
				9	64238-MCG-720ZA	Faixa C, Tampa Lateral Esquerda				
						*NH277M* Cinza Neve Sombria Metálico	1	—	.....	.....
					64238-MCG-720ZB	*YR281M* ..... Laranja Canela Metálico	1	—	.....	.....
					64238-MCG-720ZC	*NH1* ..... Preto	1	—	.....	.....

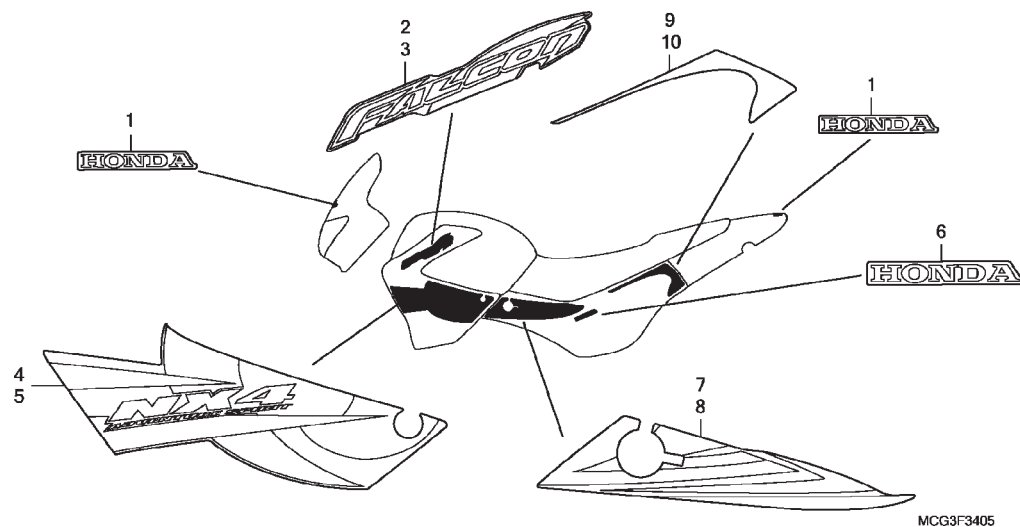
Ref. Nº	L.O.N.	Service Item	F.R.T.	Ref. Nº	Part. No.	Description	Reqd. Qty. NX4 Falcon 7 8	Serial No.	Note
				7	64233-MCG-720ZA	Mark A, L. Side Cover *NH277M* .. Snow Shadow Gray Metallic	1 -	.....	.....
					64233-MCG-720ZB	*YR281M* ..... Canela Orange Metallic	1 -	.....	.....
					64233-MCG-720ZC	*NH-1* ..... Black	1 -	.....	.....
				8	64237-MCG-720ZA	Mark C, R. Side Cover *NH277M* .. Snow Shadow Gray Metallic	1 -	.....	.....
					64237-MCG-720ZB	*YR281M* ..... Canela Orange Metallic	1 -	.....	.....
					64237-MCG-720ZC	*NH-1* ..... Black	1 -	.....	.....
				9	64238-MCG-720ZA	Mark C, L. Side Cover *NH277M* .. Snow Shadow Gray Metallic	1 -	.....	.....
					64238-MCG-720ZB	*YR281M* ..... Canela Orange Metallic	1 -	.....	.....
					64238-MCG-720ZC	*NH-1* ..... Black	1 -	.....	.....
No.de Ref.	NOMO.	Articulo de servicio	THLL	No.de Ref.	No. de pieza	Descripción	Cant. Reqd NX4 Falcon 7 8	No. de série	Note
				7	64233-MCG-720ZA	Franja A, Cubierta Lateral Izquierda *NH277M* Gris Nieve Penumbra Metalico	1 -	.....	.....
					64233-MCG-720ZB	*YR281M* ..... Naranja Canela Metalico	1 -	.....	.....
					64233-MCG-720ZC	*NH1* ..... Negro	1 -	.....	.....
				8	64237-MCG-720ZA	Franja C, Cubierta Lateral Derecha *NH277M* Gris Nieve Penumbra Metalico	1 -	.....	.....
					64237-MCG-720ZB	*YR281M* ..... Naranja Canela Metalico	1 -	.....	.....
					64237-MCG-720ZC	*NH1* ..... Negro	1 -	.....	.....
				9	64238-MCG-720ZA	Franja C, Cubierta Lateral Izquierda *NH277M* Gris Nieve Penumbra Metalico	1 -	.....	.....
					64238-MCG-720ZB	*YR281M* ..... Naranja Canela Metalico	1 -	.....	.....
					64238-MCG-720ZC	*NH1* ..... Negro	1 -	.....	.....

## C-35.1

### Emblemas (NX4008)

### Mark

### Franjas



Ref. Nº	N.O.S.	Item de serviço	T.M.O.	Ref. Nº	Nº da peça	Descrição	Qtd.		Nº de série		Tipo
							NX4 Falcon 7	8			
				1	61320-MCG-930ZA	Emblema, Honda *Tipo1*	—	2			
					61320-MCG-980ZB	Emblema, Honda *Tipo3*	—	2			
				2	64223-MCG-700ZA	Faixa A, Carenagem Direita					
					*R306C*	Vermelho Guaraná Candy	—	1			
					64223-MCG-700ZB *NH1*	Preto	—	1			
					64223-MCG-700ZC *NH411M*	Prata Force Metálico	—	1			
				3	64224-MCG-700ZA	Faixa A, Carenagem Esquerda					
					*R306C*	Vermelho Guaraná Candy	—	1			
					64224-MCG-700ZB *NH1*	Preto	—	1			
					64224-MCG-700ZC *NH411M*	Prata Force Metálico	—	1			
				4	64225-MCG-700ZA	Faixa B, Carenagem Direita					
					*R306C*	Vermelho Guaraná Candy	—	1			
					64225-MCG-700ZB *NH1*	Preto	—	1			
					64225-MCG-700ZC *NH411M*	Prata Force Metálico	—	1			
				5	64226-MCG-700ZA	Faixa B, Carenagem Esquerda					
					*R306C*	Vermelho Guaraná Candy	—	1			
					64226-MCG-700ZB *NH1*	Preto	—	1			
					64226-MCG-700ZC *NH411M*	Prata Force Metálico	—	1			

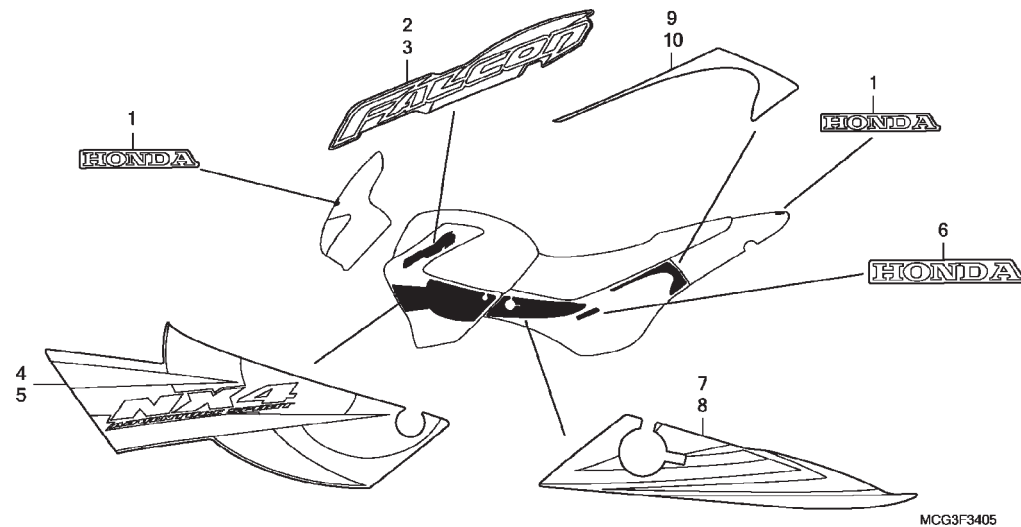
Ref. Nº	L.O.N.	Service Item	F.R.T.	Ref. Nº	Part. No.	Description	Reqd. Qty. NX4 Falcon 7 8	Serial No.	Note
				1	61320-MCG-930ZA	Mark, Honda *Type1*	— 2		
					61320-MCG-980ZB	Mark, Honda *Type3*	— 2		
				2	64223-MCG-700ZA	Mark A, R. Shroud			
					*R306C*	Candy Guarana Red	— 1		
					64223-MCG-700ZB	*NH1*	— 1		
						Black	— 1		
					64223-MCG-700ZC	*NH411M*	— 1		
						Force Silver Metallic	— 1		
				3	64224-MCG-700ZA	Mark A, L. Shroud			
					*R306C*	Candy Guarana Red	— 1		
					64224-MCG-700ZB	*NH1*	— 1		
						Black	— 1		
					64224-MCG-700ZC	*NH411M*	— 1		
						Force Silver Metallic	— 1		
				4	64225-MCG-700ZA	Mark B, R. Shroud			
					*R306C*	Candy Guarana Red	— 1		
					64225-MCG-700ZB	*NH1*	— 1		
						Black	— 1		
					64225-MCG-700ZC	*NH411M*	— 1		
						Force Silver Metallic	— 1		
				5	64226-MCG-700ZA	Mark B, L. Shroud			
					*R306C*	Candy Guarana Red	— 1		
					64226-MCG-700ZB	*NH1*	— 1		
						Black	— 1		
					64226-MCG-700ZC	*NH411M*	— 1		
						Force Silver Metallic	— 1		
No.de Ref.	NOMO.	Articulo de servicio	THLL	No. de Ref.	No. de pieza	Descripción	Cant. Req'd NX4 Falcon 7 8	No. de série	Note
				1	61320-MCG-930ZA	Franja, Honda *Tipo1*	— 2		
					61320-MCG-980ZB	Franja, Honda *Tipo3*	— 2		
				2	64223-MCG-700ZA	Franja A, Cubretablero Derecho			
					*R306C*	Rojo Guaraná Candy	— 1		
					64223-MCG-700ZB	*NH1*	— 1		
						Negro	— 1		
					64223-MCG-700ZC	*NH411M*	— 1		
						Plata Force Metalico	— 1		
				3	64224-MCG-700ZA	Franja A, Cubretablero Izquierdo			
					*R306C*	Rojo Guaraná Candy	— 1		
					64224-MCG-700ZB	*NH1*	— 1		
						Negro	— 1		
					64224-MCG-700ZC	*NH411M*	— 1		
						Plata Force Metalico	— 1		
				4	64225-MCG-700ZA	Franja B, Cubretablero Derecho			
					*R306C*	Rojo Guaraná Candy	— 1		
					64225-MCG-700ZB	*NH1*	— 1		
						Negro	— 1		
					64225-MCG-700ZC	*NH411M*	— 1		
						Plata Force Metalico	— 1		
				5	64226-MCG-700ZA	Franja B, Cubretablero Izquierdo			
					*R306C*	Rojo Guaraná Candy	— 1		
					64226-MCG-700ZB	*NH1*	— 1		
						Negro	— 1		
					64226-MCG-700ZC	*NH411M*	— 1		
						Plata Force Metalico	— 1		

## C-35.1

### Emblemas (NX4008)

### Mark

### Franjas



Ref. Nº	N.O.S.	Item de serviço	T.M.O.	Ref. Nº	Nº da peça	Descrição	Qtd.		Nº de série	Tipo
							NX4 Falcon	7	8	
				6	64231-MCG-700ZA	Emblema, Honda *Tipo1*	—	2		
				7	64232-MCG-700ZA	Emblema A, Tampa Lateral Direita				
						*R306C* ..... Vermelho Guaraná Candy	—	1		
					64232-MCG-700ZB	*NH1* ..... Preto	—	1		
					64232-MCG-700ZC	*NH411M* ..... Prata Force Metálico	—	1		
				8	64233-MCG-700ZA	Emblema A, Tampa Lateral Esquerda				
						*R306C* ..... Vermelho Guaraná Candy	—	1		
					64233-MCG-700ZB	*NH1* ..... Preto	—	1		
					64233-MCG-700ZC	*NH411M* ..... Prata Force Metálico	—	1		
				9	64237-MCG-700ZA	Emblema C, Tampa Lateral Direita				
						*R306C* ..... Vermelho Guaraná Candy	—	1		
					64237-MCG-700ZB	*NH1* ..... Preto	—	1		
					64237-MCG-700ZC	*NH411M* ..... Prata Force Metálico	—	1		
				10	64238-MCG-700ZA	Emblema C, Tampa Lateral Esquerda				
						*R306C* ..... Vermelho Guaraná Candy	—	1		
					64238-MCG-700ZB	*NH1* ..... Preto	—	1		
					64238-MCG-700ZC	*NH411M* ..... Prata Force Metálico	—	1		

Ref. Nº	L.O.N.	Service Item	F.R.T.	Ref. Nº	Part. No.	Description	Reqd. Qty. NX4 Falcon 7 8	Serial No.	Note
				6	64231-MCG-700ZA	Mark, Honda *Type1*	— 2		
				7	64232-MCG-700ZA	Mark A, R. Side Cover			
						*R306C*	— 1		
					64232-MCG-700ZB	*NH1*	— 1		
						Black			
					64232-MCG-700ZC	*NH411M*	— 1		
						Force Silver Metallic			
				8	64233-MCG-700ZA	Mark A, L. Side Cover			
						*R306C*	— 1		
						Candy Guarana Red			
					64233-MCG-700ZB	*NH1*	— 1		
						Black			
					64233-MCG-700ZC	*NH411M*	— 1		
						Force Silver Metallic			
				9	64237-MCG-700ZA	Mark C, R. Side Cover			
						*R306C*	— 1		
						Candy Guarana Red			
					64237-MCG-700ZB	*NH1*	— 1		
						Black			
					64237-MCG-700ZC	*NH411M*	— 1		
						Force Silver Metallic			
				10	64238-MCG-700ZA	Mark C, L. Side Cover			
						*R306C*	— 1		
						Candy Guarana Red			
					64238-MCG-700ZB	*NH1*	— 1		
						Black			
					64238-MCG-700ZC	*NH411M*	— 1		
						Force Silver Metallic			
No.de Ref.	NOMO.	Articulo de servicio	THLL	No. de Ref.	No. de pieza	Descripción	Cant. Reqd NX4 Falcon 7 8	No. de série	Note
				6	64231-MCG-700ZA	Franja, Honda *Tipo1*	— 2		
				7	64232-MCG-700ZA	Franja A, Cubierta Lateral Derecha			
						*R306C*	— 1		
						Rojo Guaraná Candy			
					64232-MCG-700ZB	*NH1*	— 1		
						Negro			
					64232-MCG-700ZC	*NH411M*	— 1		
						Plata Force Metalico			
				8	64233-MCG-700ZA	Franja A, Cubierta Lateral Izquierda			
						*R306C*	— 1		
						Rojo Guaraná Candy			
					64233-MCG-700ZB	*NH1*	— 1		
						Negro			
					64233-MCG-700ZC	*NH411M*	— 1		
						Plata Force Metalico			
				9	64237-MCG-700ZA	Franja C, Cubierta Lateral Derecha			
						*R306C*	— 1		
						Rojo Guaraná Candy			
					64237-MCG-700ZB	*NH1*	— 1		
						Negro			
					64237-MCG-700ZC	*NH411M*	— 1		
						Plata Force Metalico			
				10	64238-MCG-700ZA	Franja C, Cubierta Lateral Izquierda			
						*R306C*	— 1		
						Rojo Guaraná Candy			
					64238-MCG-700ZB	*NH1*	— 1		
						Negro			
					64238-MCG-700ZC	*NH411M*	— 1		
						Plata Force Metalico			

# ÍNDICE DE NÚMERO DE PEÇAS / PART NUMBER INDEX / INDICE DEL NUMERO DE LA PIEZA

Nº da Peça Part nº Nº de la Pieza	Nº do Bloco Block nº Nº del Bloque	Nº da Peça Part nº Nº de la Pieza	Nº do Bloco Block nº Nº del Bloque	Nº da Peça Part nº Nº de la Pieza	Nº do Bloco Block nº Nº del Bloque	Nº da Peça Part nº Nº de la Pieza	Nº do Bloco Block nº Nº del Bloque	Nº da Peça Part nº Nº de la Pieza	Nº do Bloco Block nº Nº del Bloque	Nº da Peça Part nº Nº de la Pieza	Nº do Bloco Block nº Nº del Bloque
<b>06000</b>		13111-KCY-670 M-14		<b>15000</b>		16048-KAS-970 M-17		17240-MCG-000 C-17		18610-MCG-770 C-18	
		13111-KN6-930 M-11				16050-MCG-003 M-17		17245-107-010 C-31		18620-MCG-770 C-18	
06410-MAN-910 C-13		13111-ZE0-000 M-11		15100-HN1-000 M-8		16060-MAK-000 M-17		17252-KY1-000 C-17		18621-MS6-930 C-18	
06431-MA3-405 C-12		13420-HN1-000 M-14		15105-MCG-000 M-8		16076-ND5-004 M-17		17253-KT8-000 C-17		18640-MCG-770 C-18	
06431-MA3-405 C-9				15106-MG3-000 M-8		16100-MCG-771 M-17		17253-MCG-000 C-17			
		<b>14000</b>		15107-MG3-000 M-8		16100-MCG-781 M-17		17254-MCG-000 C-17		<b>19000</b>	
<b>11000</b>				15108-MG3-000 M-8		16100-MCG-791 M-17		17255-MCG-000 C-17			
		14000-MCG-000 M-3		15110-HN1-305 M-8		16107-MCG-003 M-17		17256-MM4-000 C-17		19051-MB4-880 C-1	
11100-MCG-940 M-13		14102-MN1-670 M-3		15111-MG3-000 M-8		16111-MCG-771 M-17		17265-MCG-000 C-17		19052-MB4-880 C-1	
11191-KCY-670 M-13		14105-KCY-670 M-3		15120-KCZ-305 M-8		16134-MW2-900 M-17		17266-MCG-940 C-17			
11200-MCG-306 M-13		14106-MN1-670 M-3		15130-MCG-000 M-7		16140-MAK-000 M-17		17316-MN1-670 C-18		<b>22000</b>	
11330-MCG-000 M-6		14121-KAS-900 M-3		15151-KCY-671 M-8		16145-MZ2-780 M-17		17370-419-700 C-17			
11333-MCG-000 M-6		14122-KV2-940 M-3		15152-KCY-670 M-8		16155-MY2-980 M-17		17410-MCG-000 C-17		22100-MCG-000 M-7	
11340-HN1-000 M-9		14125-KV2-940 M-2		15412-HM5-A10 M-6		16163-KM4-004 M-17		17510-MCG-000ZG C-14		22116-KF0-000 M-7	
11344-MB0-000 C-18		14126-KV2-940 M-2		15413-MC8-000 M-6		16163-KPK-901 M-17		17526-MCG-600 C-14		22121-KCY-670 M-7	
11352-MBV-000 M-9		14312-KCZ-000 M-7		15414-KF0-000 M-6		16165-MCG-771 M-17		17611-KE5-000 C-14		22125-435-000 M-7	
11360-MCG-910 M-9		14321-MAN-620 M-4		15421-MN1-671 M-13		16173-001-004 C-14		17613-KFB-010 C-14		22201-MAL-600 M-7	
11370-MCG-000 M-9		14322-MAN-620 M-4		15500-MCG-000 C-31		16176-HM8-B01 M-17		17620-KPE-730 C-14		22202-MAE-000 M-7	
11377-HN1-000 M-9		14325-KV2-942 M-3		15510-MCG-000 C-31		16180-ML6-671 M-17		17724-102-700 C-17		22321-KF0-770 M-7	
11394-KCY-671 M-6		14401-MBV-003 M-4		15520-MCG-000 C-31		16185-MN9-004 M-17		17724-102-700 C-17		22350-KCY-670 M-7	
11395-KCY-671 M-9		14411-KCY-670 M-3		15561-MCG-000 C-31		16199-MFC-621 M-17		17910-MCG-770 C-3		22401-KZ3-690 M-7	
		14421-KCY-670 M-3		15562-MCG-000 C-31		16199-MN9-004 M-17		17913-KB7-000 C-3		22402-435-000 M-7	
<b>12000</b>		14431-KCY-670 M-3		15650-MCG-000 C-31		16211-MCG-000 M-2		17916-MAK-E20 C-3		22810-MCG-010 M-6	
		14445-KF0-000 M-3		15800-MCG-000 C-31		16219-MAN-621 M-2		17920-MCG-770 C-3		22815-KM7-700 M-6	
12100-MCG-940 M-5		14445-MCG-770 M-3		15805-MCG-000 C-31		16219-MCG-770 M-2		17950-MCG-720 C-3		22847-MBV-010 M-7	
12191-KCY-671 M-5		14446-KF0-000 M-3		15806-MCG-000 C-31		16222-MCG-770 M-2				22870-MCG-000 C-3	
12200-MCG-940 M-2		14446-MCG-770 M-3		15807-MCG-000 C-31		16222-MV4-300 M-2		<b>18000</b>			
12209-KL4-005 M-3		14447-KF0-000 M-3				16229-MCG-000 M-2				<b>23000</b>	
12231-KN5-305 M-2		14447-MCG-770 M-3		<b>16000</b>		16950-MCG-003 C-14		18291-MN5-650 C-19			
12251-MBV-712 M-2		14451-MBV-000 M-3				16951-MCG-940 C-18		18292-KPE-900 C-19		23121-MCG-000 M-7	
12310-MCG-010 M-1		14455-KCY-670 M-3		16010-KPK-901 M-17		16952-MCG-003 C-14		18293-MN0-000 C-19		23211-HN1-000 M-15	
12361-KK0-000 M-1		14456-KCY-670 M-3		16012-MCG-761 M-17		16953-GT4-305 C-14		18310-MCG-770 C-19		23220-MCG-000 M-15	
12391-KCY-671 M-1		14511-KCY-670 M-4		16012-MCG-771 M-17		16955-MCG-000 C-14		18320-196-000 C-6		23411-MCG-000 M-15	
		14515-KF0-000 M-4		16012-MCG-781 M-17		16958-MA1-731 C-14		18320-MCG-770 C-19		23421-MCG-000 M-15	
<b>13000</b>		14520-MCG-771 M-4		16013-KR3-980 M-17		16965-MCG-000 C-14		18325-MCG-770 C-19		23431-MCG-000 M-15	
		14560-KCW-851 M-4		16015-MCG-013 M-17				18355-MCG-000 C-19		23432-HM3-670 M-15	
13000-MBV-730 M-14		14620-KCY-670 M-4		16016-KL8-900 M-17		<b>17000</b>		18357-MCG-000 C-19		23441-MCG-000 M-15	
13011-MCG-000 M-14		14711-KCY-670 M-3		16016-MCG-961 M-17				18375-MG7-000 C-19		23451-MCG-000 M-15	
13021-MCG-000 M-14		14721-KCY-670 M-3		16029-MCG-941 M-17		17201-MG9-000 M-17		18391-429-010 C-19		23452-HC0-000 M-15	
13031-MCG-000 M-14		14751-KCY-670 M-3		16037-MAK-000 M-17		17211-MCG-000 C-17		18600-MCG-771 C-18		23452-KCY-670 M-15	
13101-MCG-000 M-14		14761-KG0-003 M-3		16038-MBB-640 M-17		17214-MCG-000 C-17		18601-MCG-770 C-18		23461-MCG-770 M-15	
13102-MCG-305 M-14		14771-107-020 M-3		16038-MCG-003 M-17		17225-MCG-940 C-17		18602-MCG-770 C-18		23471-MCG-000 M-15	
13103-MCG-305 M-14		14775-KCY-670 M-3		16046-MY6-770 M-17		17235-MCG-000 C-17		18603-MCG-770 C-18		23481-MCG-000 M-15	
		14781-HA0-770 M-3									

# ÍNDICE DE NÚMERO DE PEÇAS / PART NUMBER INDEX / INDICE DEL NUMERO DE LA PIEZA

Nº da Peça Part nº Nº de la Pieza	Nº do Bloco Block nº Nº del Bloque	Nº da Peça Part nº Nº de la Pieza	Nº do Bloco Block nº Nº del Bloque	Nº da Peça Part nº Nº de la Pieza	Nº do Bloco Block nº Nº del Bloque	Nº da Peça Part nº Nº de la Pieza	Nº do Bloco Block nº Nº del Bloque	Nº da Peça Part nº Nº de la Pieza	Nº do Bloco Block nº Nº del Bloque	Nº da Peça Part nº Nº de la Pieza	Nº do Bloco Block nº Nº del Bloque
23491-MCG-000	M-15	30500-MCG-720	C-29	33300-MCG-003	C-26	37000		42611-MCG-000	C-13	44000	
23502-KA2-000	M-15	30510-KAS-900	C-29	33302-MCG-003	C-26			42620-KPE-730	C-13		
23512-KEA-000	M-15	30700-KF0-163	C-29	33307-MCG-003	C-26	37080-MCG-770	C-14	42620-MCG-000	C-13	44301-MCG-000	C-10
23521-KCY-670	M-15			33309-MCG-000	C-26	37100-MCG-003	C-2	42625-MAN-620	C-13	44312-KPS-900	C-10
23801-KCY-670	M-15	31000		33350-MCG-003	C-26	37102-MCG-003	C-2	42701-MCG-000	C-13	44601-MCG-000	C-10
23802-KAE-870	M-15			33500-MCG-003	C-26	37103-MCG-003	C-2	42704-MEG-003	C-10	44604-MCG-770	C-10
24000		31110-MCG-941	M-10	33550-MCG-003	C-26	37110-MCG-003	C-2	42704-MEG-003	C-13	44610-KAS-900	C-10
		31120-MCG-941	M-10	33700-MCG-771	C-27	37215-KR1-760	C-2	42705-MEG-003	C-10	44620-MG3-000	C-10
24211-KCY-670	M-16	31200-HN1-000	M-12	33703-MCG-771	C-27	37220-445-008	C-2	42705-MEG-003	C-13	44680-MA0-000	C-10
24221-KCY-670	M-16	31201-KS5-901	M-12	33704-MCG-003	C-27	37223-MCG-003	C-2	42711-MAN-625	C-13	44701-MCG-000	C-10
24231-KCY-670	M-16	31204-KS5-901	M-12	33705-MCG-003	C-27	37242-435-700	C-27	42712-MAN-622	C-13	44711-MCG-018	C-10
24241-KCZ-000	M-16	31205-MN4-008	M-12	33712-GC6-000	C-18	37244-MM4-000	C-2	42713-MAN-622	C-13	44712-MAN-622	C-10
24300-MCG-940	M-16	31206-KW1-901	M-12	33741-MCG-003	C-27	37304-198-901	C-2			44713-MAN-622	C-10
24411-KCZ-000	M-16	31207-KS5-901	M-12			37305-KE5-008	C-2	43000		44800-MCG-003	C-10
24430-KF0-000	M-16	31210-HC4-003	M-12	34000						44806-MCG-003	C-10
24435-KCY-670	M-16	31500-KPF-893	C-28			38000		43105-MY6-405	C-12	44809-402-000	C-10
24610-KCY-671	M-16	31500-KPF-894	C-28	34901-MAK-000	C-1			43105-MY6-415	C-12	44830-KY7-000	C-2
24624-MT3-000	M-16	31500-MCG-003	C-28	34906-KRM-851	C-27	38120-MR5-661	C-29	43107-MAJ-G41	C-12	44831-KY7-000	C-2
24651-KF0-013	M-16	31500-MCG-004	C-28	34908-634-611	C-26	38201-MCG-000	C-29	43107-MAJ-G41	C-9	44832-MG2-700	C-8
24651-MCG-770	M-16	31501-MCG-000	C-28	34908-MB9-871	C-2	38301-MCG-771	C-29	43108-MY6-671	C-12		
24652-028-000	M-16	31600-MCG-771	C-29	34908-MG9-951	C-2	38306-KK4-000	C-29	43112-KS6-701	C-12	45000	
24710-MCG-000	C-20	31601-MCG-770	C-29	35000				43131-KW3-006	C-12		
24781-KRM-860	C-20	31700-124-008	C-29			40000		43150-MCG-006	C-12	45105-KAS-405	C-9
		31730-MAS-601	C-29					43190-MCG-006	C-12	45105-KAS-415	C-9
28000		32000		35010-MCG-770	C-5	40510-MCG-000	C-23	43215-ML3-911	C-12	45108-KW8-901	C-9
28110-HN1-000	M-11	32100-MCG-720	C-29	35070-MCG-000	C-22	40530-MCG-000	C-23	43251-MCG-000	C-13	45112-KAS-901	C-9
28125-HN1-003	M-11	32100-MCG-770	C-29	35100-MCG-770	C-5	40543-MCG-000	C-23	43310-MCG-003	C-11	45126-MCG-003	C-4
28126-HA7-673	M-11	32111-KCY-670	M-10	35106-KPE-730	C-5	40546-MCG-000	C-23	43352-568-003	C-12	45131-166-016	C-12
28131-HN1-000	M-11	32112-KCY-670	M-10	35127-KPF-960	C-5			43352-568-003	C-9	45131-166-016	C-9
28132-MCG-770	M-11	32161-404-610	C-29	35130-MCG-771	C-3	41000		43353-461-771	C-12	45131-HA5-672	C-9
28141-HN1-000	M-11	32401-MCG-000	C-28	35200-MCG-771	C-3	41201-MCG-000	C-13	43353-461-771	C-9	45132-166-016	C-12
28143-HN1-000	M-11	32404-MJ4-870	C-28	35330-MK5-003	C-3			43503-KCY-671	C-11	45132-166-016	C-9
		32410-MCG-000	C-28	35340-MA5-671	C-4	42000		43504-MB2-006	C-11	45133-MA3-006	C-12
29000		32411-253-000	C-28	35350-MCG-000	C-20			43510-MCG-006	C-11	45133-MA3-006	C-9
		32411-MCG-000	C-28	35357-MCG-000	C-20	42301-MCG-000	C-13	43510-MCG-016	C-11	45150-MCG-006	C-9
290451-KY1-000	M-15	32416-MF5-000	C-28	35600-425-023	M-13	42311-MCG-000	C-13	43511-KS6-702	C-11	45155-MCG-000	C-4
30000		33000		35850-MCG-000	C-28	42312-MCG-000	C-13	43512-MCG-006	C-11	45156-MCG-000	C-4
				35850-MK3-671	C-28	42601-MCG-000	C-13	43513-KS6-701	C-11	45190-MCG-006	C-9
30401-MCG-000	C-29			35851-KBB-900	C-28	42604-MCG-770	C-13	43514-KS6-701	C-11	45203-MG3-016	C-12
30410-MCG-941	C-29			35851-MF5-751	C-28	42605-MCG-770	C-13	43517-KS6-701	C-11	45203-MG3-016	C-9
		33112-MCG-003	C-1	35855-MG7-751	C-28	42608-KRM-860	C-10	43520-MJ6-305	C-11	45215-ML7-922	C-9
		33120-MCG-003	C-1	35856-MF5-751	C-28	42608-KRM-860	C-13	43520-MJ6-315	C-11	45351-KAS-970	C-10
								43530-MB2-006	C-11	45504-410-003	C-4

**ÍNDICE DE NÚMERO DE PEÇAS / PART NUMBER INDEX / INDICE DEL NUMERO DE LA PIEZA**

Nº da Peça Part nº Nº de la Pieza	Nº do Bloco Block nº Nº del Bloque	Nº da Peça Part nº Nº de la Pieza	Nº do Bloco Block nº Nº del Bloque	Nº da Peça Part nº Nº de la Pieza	Nº do Bloco Block nº Nº del Bloque	Nº da Peça Part nº Nº de la Pieza	Nº do Bloco Block nº Nº del Bloque	Nº da Peça Part nº Nº de la Pieza	Nº do Bloco Block nº Nº del Bloque	Nº da Peça Part nº Nº de la Pieza	Nº do Bloco Block nº Nº del Bloque
45510-MCG-006	C-4	50710-GN5-830	C-21	52463-MCG-000	C-24	53219-MCG-940	C-6	64223-MCG-700ZA	C-35.1	64238-MCG-700ZA	C-35.1
45510-MCG-971	C-4	50711-GN5-730	C-21	52464-KPE-900	C-24	53229-KPE-900	C-6	64223-MCG-700ZB	C-35.1	64238-MCG-700ZB	C-35.1
45513-KK1-771	C-4	50711-KRM-860	C-21	52465-MCG-770	C-24	53240-MCG-000	C-7	64223-MCG-700ZC	C-35.1	64238-MCG-700ZC	C-35.1
45513-MCG-006	C-4	50713-MCG-000	C-21	52473-MCG-000	C-24	53300-MCG-770	C-5	64223-MCG-720ZA	C-35	64238-MCG-720ZA	C-35
45517-166-006	C-4	50714-MCG-000	C-21	52475-MCG-770	C-24	53312-657-000	C-20	64223-MCG-720ZB	C-35	64238-MCG-720ZB	C-35
45518-GM9-711	C-11	50811-MCG-000	C-30	52490-MCG-761	C-24			64223-MCG-720ZC	C-35	64238-MCG-720ZC	C-35
45518-MG3-016	C-4			52490-MCG-771	C-24	61000		64224-MCG-700ZA	C-35.1	64300-MCG-700ZA	C-33
45520-GM9-711	C-11	51000						64224-MCG-700ZB	C-35.1	64300-MCG-700ZB	C-33
45520-MG7-006	C-4			53000				64224-MCG-700ZC	C-35.1	64300-MCG-700ZC	C-33
45521-HA2-006	C-4	51400-MCG-941ZA	C-8			61100-MCG-000ZT	C-7	64225-MCG-700ZA	C-35.1	64300-MCG-720ZA	C-33
45530-471-831	C-4	51401-MCG-941	C-8			61104-357-000	C-31	64225-MCG-700ZB	C-35.1	64300-MCG-720ZB	C-33
		51405-MCG-003	C-24	53100-MCG-850	C-5	6110A-MCG-000ZC	C-7	64225-MCG-700ZC	C-35.1	64300-MCG-720ZC	C-33
46000		51410-MCG-003	C-8	53104-MCG-000	C-5	6110A-MCG-000ZH	C-7	64225-MCG-720ZA	C-35	64420-MCG-000	C-33
		51412-MB4-003	C-8	53105-MCG-000	C-5	6110A-MCG-000ZR	C-7	64225-MCG-720ZB	C-35	64529-MC7-000	C-25
46182-500-013	C-11	51414-KCR-003	C-8	53106-KR3-770	C-5	6110A-MCG-000ZS	C-7	64225-MCG-720ZC	C-35		
46182-MEL-D21	C-11	51415-KCR-003	C-8	53108-KR3-770	C-5	61300-MCG-700ZA	C-33	64226-MCG-700ZA	C-35.1	77000	
46500-MCG-000	C-20	51416-MCG-003	C-8	53132-KAS-920	C-5	61300-MCG-700ZB	C-33	64226-MCG-700ZB	C-35.1		
46504-MT8-006	C-11	51420-MCG-003	C-8	53135-KA3-730	C-5	61300-MCG-720ZA	C-33	64226-MCG-700ZC	C-35.1	77151-KW3-000	C-15
46514-MCG-000	C-20	51432-MV4-003	C-8	53140-MK5-020	C-3	61300-MCG-720ZB	C-33	64226-MCG-720ZA	C-35	77156-MCG-000	C-15
		51437-MM5-003	C-8	53165-MK5-010	C-3	61300-MCG-720ZC	C-33	64226-MCG-720ZB	C-35	77160-MCG-000	C-15
50000		51440-MCG-941	C-8	53166-MK5-010	C-3	61302-MCG-000	C-33	64226-MCG-720ZC	C-35	77200-MCG-770ZA	C-15
		51447-MCG-003	C-8	53167-KAS-900	C-3	61315-MCG-770	C-5	64231-MCG-700ZA	C-35.1	77205-286-000	C-15
50100-MCG-720ZA	C-30	51455-MM9-003	C-8	53167-KPS-900	C-3	61319-MCG-000	C-1	64231-MCG-720ZA	C-35	77231-KM1-000	C-15
50100-MCG-721ZA	C-30	51490-MN8-305	C-8	53168-KAS-900	C-3	61320-MCG-000	C-6	64231-MCG-770ZA	C-35	77235-469-000	C-15
50315-MCG-000	C-15	51500-MCG-941	C-8	53168-KPS-900	C-3	61320-MCG-930ZA	C-35	64231-MCG-980ZC	C-35	77236-KEA-000	C-32
50316-MCG-940	C-15	51520-MCG-003	C-8	53169-KPE-900	C-3	61320-MCG-930ZA	C-35.1	64232-MCG-700ZA	C-35.1	77239-MCG-770	C-15
50317-MCG-000	C-15	51634-MK5-003ZK	C-8	53172-KRH-D20	C-3	61320-MCG-980ZB	C-35	64232-MCG-700ZB	C-35.1	77302-124-000	C-27
50325-MCG-000	C-15			53172-KS5-700	C-3	61320-MCG-980ZB	C-35.1	64232-MCG-700ZC	C-35.1		
50354-434-000	C-15			53174-KE1-000	C-3	61320-MCG-980ZC	C-35	64232-MCG-720ZA	C-35	80000	
50530-MCG-940	C-22	52000		53174-KRH-D20	C-3	61321-MCG-000	C-1	64232-MCG-720ZB	C-35		
50533-MCG-940	C-30			53175-KV2-900	C-4	61322-MCG-000	C-1	64232-MCG-720ZC	C-35	80100-MCG-700ZB	C-25
50534-MCG-940	C-30	52101-MCG-000	C-23	53176-KJ1-701	C-4			64233-MCG-700ZA	C-35.1	80100-MCG-700ZC	C-25
50535-429-000	C-22	52116-MC7-000	C-13	53177-KPS-730	C-3	64000		64233-MCG-700ZB	C-35.1	80100-MCG-720ZA	C-25
50535-KPF-850	C-22	52141-KCY-670	C-23	53177-KPS-730	C-3			64233-MCG-700ZC	C-35.1	80100-MCG-720ZB	C-25
50547-KAE-000	C-22	52141-MCG-000	C-23	53177-KS5-700	C-3			64233-MCG-720ZA	C-35	80100-MCG-770ZB	C-25
50603-033-010	C-21	52143-KZ3-860	M-7	53178-KRH-D20	C-3	64111-181-000	C-32	64233-MCG-720ZB	C-35	80201-MCG-300	C-25
50612-KAS-900	C-21	52144-KR8-005	C-23	53178-MCG-000	C-3	64200-MCG-700ZA	C-33	64233-MCG-720ZC	C-35	80206-MCG-000	C-15
50617-466-000	C-21	52156-KAS-900	C-21	53192-268-000	C-3	64200-MCG-700ZB	C-33	64237-MCG-700ZA	C-35.1		
50642-KAS-900	C-21	52156-KB7-000	C-23	53192-268-000	C-3	64200-MCG-700ZC	C-33	64237-MCG-700ZB	C-35.1	83000	
50661-MCG-000	C-21	52159-KB7-000	C-23	53192-KRM-860	C-3	64200-MCG-700ZC	C-33	64237-MCG-700ZC	C-35.1		
50662-KAS-900	C-21	52170-MCG-000	C-23	53208-KCH-900	C-5	64200-MCG-720ZA	C-33	64237-MCG-720ZA	C-35	83119-MG9-000	C-19
50701-MCG-850	C-21	52200-MCG-770	C-23	53214-KA4-701	C-6	64200-MCG-720ZB	C-33	64237-MCG-720ZB	C-35	83500-MCG-700ZA	C-16
50706-MCG-850	C-21	52463-KPE-900	C-24	53214-KCY-671	C-6	64200-MCG-720ZC	C-33	64237-MCG-720ZC	C-35	83500-MCG-700ZB	C-16

# ÍNDICE DE NÚMERO DE PEÇAS / PART NUMBER INDEX / INDICE DEL NUMERO DE LA PIEZA

Nº da Peça Part nº Nº de la Pieza	Nº do Bloco Block nº Nº del Bloque	Nº da Peça Part nº Nº de la Pieza	Nº do Bloco Block nº Nº del Bloque	Nº da Peça Part nº Nº de la Pieza	Nº do Bloco Block nº Nº del Bloque	Nº da Peça Part nº Nº de la Pieza	Nº do Bloco Block nº Nº del Bloque	Nº da Peça Part nº Nº de la Pieza	Nº do Bloco Block nº Nº del Bloque	Nº da Peça Part nº Nº de la Pieza	Nº do Bloco Block nº Nº del Bloque
83500-MCG-700ZC C-16		89216-KAS-900 C-32		90004-GHR-630 C-31		90083-KG0-981 M-5		90145-MS9-612 C-4		90305-KE8-003 C-13	
83500-MCG-720ZA C-16		89216-MCG-720 C-32		90005-KRM-840 M-4		90084-KCY-670 M-1		90147-MCE-950 C-22		90306-KF0-003 C-24	
83500-MCG-720ZB C-16		89218-KB7-900 C-32		90011-HN1-000 M-13		90084-MN8-010 M-9		90151-HC5-000 C-24		90309-KF0-003 C-5	
83500-MCG-720ZC C-16		89221-MJ0-950 C-32		90012-MG3-000 M-3		90085-KCY-670 M-5		90154-KB7-700 C-30		90320-MM5-000 C-33	
83512-KA4-700 C-19		89222-443-900 C-32		90022-KRM-840 M-16		90085-KFB-000 C-7		90154-MCG-600 C-17		90321-315-670 C-3	
83512-KPS-730 C-19		89224-443-900 C-32		90022-MM5-000 M-7		90085-KG0-981 M-5		90156-KB7-940 C-30		90322-KRM-860 C-3	
83551-300-000 C-16		89225-KW8-900 C-32		90023-471-000 M-10		90087-HB5-000 M-9		90158-KM7-911 C-2		90380-MB1-000 C-33	
83551-300-000 C-17		89226-443-900 C-32		90032-GHR-620 C-31		90101-KS6-700 C-10		90158-MG3-000 C-30		90401-KRM-R20 M-13	
83551-376-000 C-16		89226-KW8-900 C-32		90032-GHR-630 C-18		90101-KV2-921 C-19		90188-GHR-F00 C-1		90401-MCG-000 M-10	
83600-MCG-700ZA C-16		89226-MCG-720 C-32		90032-GHR-640 C-11		90102-GHR-F00 C-27		90188-GHR-J80 C-1		90401-MN1-670 M-3	
83600-MCG-700ZB C-16		89228-443-900 C-32		90032-GHR-640 C-19		90104-MJ1-000 C-5		90201-GHR-E20 C-8		90406-KF0-003 M-3	
83600-MCG-700ZC C-16		89302-MJ0-950 C-32		90032-GHR-640 M-13		90105-770-A11 C-19		90201-MCG-000 C-27		90410-KF0-000 M-5	
83600-MCG-720ZA C-16				90032-GHR-640 M-6		90105-GHR-J40 C-3		90202-GHR-640 C-23		90417-360-000 M-4	
83600-MCG-720ZB C-16				90032-GHR-650 C-23		90105-MK5-010 C-10		90202-GHR-E50 C-3		90417-KRM-840 M-16	
83600-MCG-720ZC C-16				90032-GHR-650 C-25		90105-MK5-010 C-13		90202-HA0-000 M-2		90417-KRM-840 M-4	
83618-323-000 C-28				90032-GHR-650 C-29		90106-MAZ-000 C-15		90204-GHR-640 C-23		90421-KAS-900 M-11	
83642-GM2-000 C-25		90001-MA2-770 M-15		90032-GHR-680 C-20		90108-MK6-670 C-22		90206-590-000 M-3		90422-HN1-000 M-11	
83643-355-300 C-25		90001-MCG-720 M-11		90032-GHR-680 C-23		90109-KFC-970 C-16		90208-GHR-630 C-18		90432-428-000 M-7	
		90002-HN1-000 M-8		90032-GHR-680 M-16		90109-MZ5-008 C-2		90208-GHR-630 C-3		90443-107-000 C-30	
		90002-MBV-710 C-18		90032-GHR-690 C-31		90111-147-000 C-17		90208-GHR-630 C-4		90443-KPS-900 C-30	
		90003-GAV-701 M-8		90032-GHR-730 M-8		90111-362-000 C-5		90208-GHR-630 M-9		90443-KR0-000 M-13	
84700-MCG-000 C-25		90004-GHB-600 C-1		90032-GHR-780 M-8		90111-KBP-900 C-17		90208-GHR-640 C-19		90451-KY2-000 M-15	
84706-163-670 C-6		90004-GHB-630 C-31		90032-GHR-E40 C-25		90111-KW3-003 C-16		90208-GHR-640 C-30		90452-701-000 M-15	
		90004-GHB-630 M-10		90032-GHR-J70 C-6		90112-GW3-000 C-21		90208-GHR-650 C-30		90453-KAS-900 M-2	
		90004-GHB-630 M-4		90032-GHR-K00 M-4		90113-HA6-770 C-3		90208-GHR-E50 C-26		90453-KCY-670 M-2	
		90004-GHB-630 M-6		90033-GHR-680 C-15		90113-MM5-000 C-33		90227-GHR-D60 C-3		90454-428-000 M-15	
87505-MCG-760 C-34		90004-GHB-680 M-6		90033-GHR-700 C-15		90114-166-006 C-4		90227-GHR-D70 C-3		90454-KF0-000 M-15	
87505-MCG-940 C-34		90004-GHB-680 M-9		90033-GHR-700 C-15		90115-KW3-000 C-30		90227-GHR-D80 C-3		90455-ML7-000 M-15	
87507-MCG-000 C-34		90004-GHB-690 M-5		90033-GHR-760 C-6		90116-383-721 C-8		90227-GHR-D80 C-8		90456-333-000 M-8	
87507-MCG-760 C-34		90004-GHB-700 M-1		90033-GHR-780 C-5		90118-958-003 M-15		90227-GHR-E00 C-17		90456-MA6-000 M-15	
87508-MV9-760 C-34		90004-GHB-700 M-13		90033-GHR-820 M-1		90120-KPS-900 C-3		90227-GHR-E00 M-2		90463-KRM-840 M-6	
87508-MY5-B60 C-34		90004-GHB-700 M-9		90035-166-008 C-2		90121-KPS-900 C-3		90231-GHR-640 C-21		90463-ML7-000 M-6	
87560-KPF-900 C-34		90004-GHB-710 M-1		90036-GHR-700 M-12		90122-MN4-008 M-12		90235-KA4-000 M-7		90465-MM9-000 C-13	
87560-KW2-980 C-34		90004-GHB-710 M-9		90040-GHR-700 M-10		90126-MY1-000 C-24		90236-HA0-000 M-7		90474-333-000 M-6	
		90004-GHB-720 M-6		90040-GHR-A30 C-19		90128-GC5-000 C-24		90301-473-003 C-8		90501-KGA-E00 C-23	
		90004-GHB-730 M-13		90040-GHR-E30 C-22		90128-KV3-003 C-24		90302-187-000 C-2		90501-ML3-910 M-7	
88210-MCG-771 C-3		90004-GHB-730 M-9		90040-GHR-E40 C-4		90128-MM9-000 C-13		90302-MCG-000 C-30		90503-425-000 C-5	
88220-MCG-771 C-3		90004-GHB-750 M-9		90040-GHR-E60 C-4		90130-MCG-000 C-24		90304-425-000 C-5		90505-GC6-000 C-21	
		90004-GHB-760 M-1		90040-GHR-E70 C-1		90131-883-000 M-13		90304-GA6-003 C-13		90512-300-000 C-23	
		90004-GHB-760 M-6		90040-GHR-E90 C-4		90131-MS6-900 C-9		90304-GE8-003 C-22		90513-323-000 C-23	
		90004-GHB-760 M-9		90071-MB0-000 M-12		90132-MY2-000 C-9		90304-GE8-003 C-24		90535-KB9-000 C-5	
89010-MCG-000 C-32		90004-GHB-780 M-6		90080-MG8-000 M-2		90133-SL9-003 C-2		90304-MCG-000 C-19		90544-283-000 C-8	
89101-MCG-000 C-32		90004-GHB-790 M-13		90081-KCY-670 M-5		90145-MS9-612 C-11		90305-GE8-003 C-23		90544-KF0-000 M-3	
89211-MJ0-950 C-32											

# ÍNDICE DE NÚMERO DE PEÇAS / PART NUMBER INDEX / INDICE DEL NUMERO DE LA PIEZA

Nº da Peça Part nº Nº de la Pieza	Nº do Bloco Block nº Nº del Bloque	Nº da Peça Part nº Nº de la Pieza	Nº do Bloco Block nº Nº del Bloque	Nº da Peça Part nº Nº de la Pieza	Nº do Bloco Block nº Nº del Bloque	Nº da Peça Part nº Nº de la Pieza	Nº do Bloco Block nº Nº del Bloque	Nº da Peça Part nº Nº de la Pieza	Nº do Bloco Block nº Nº del Bloque	Nº da Peça Part nº Nº de la Pieza	Nº do Bloco Block nº Nº del Bloque
90545-300-000	C-11	91008-KN5-671	M-15	91302-MCG-720	C-31	93893-04012-17	C-4	95011-61000	C-15		
90545-300-000	C-4	91011-GCE-D61	M-9	91303-377-000	M-9	93901-24680	C-27	95014-22200	C-5		
90545-KF0-000	M-3	91011-GCE-D62	M-9	91303-397-000	M-2	93901-25280	C-23	95015-54000	C-11		
90554-240-000	C-25	91013-KPS-732	C-13	91303-KRM-840	M-9	93901-32320	C-3	95701-06012-00	M-13		
90556-MB4-000	C-23	91013-MCG-901	C-13	91303-MCG-770	M-2	93913-25520	C-1	95701-06012-00	M-6		
90601-107-000	M-15	91014-KPS-732	C-10	91305-KF0-003	M-9	93913-25680	C-1	95701-06018-08	C-6		
90601-329-000	M-15	91015-KV6-003	C-6	91305-MC7-000	C-14			95701-06020-00	M-16		
90601-KA5-000	M-14	91053-KPF-901	M-13	91305-MN1-670	C-31	94000		95701-06025-08	M-4		
90601-KJ9-000	M-13	91058-KPE-730	C-5	91305-PE2-003	C-31			95701-06032-00	M-8		
90601-KJ9-000	M-9	91058-MG9-681	C-5	91306-KRM-840	M-4	94002-08000-0S	C-11	95701-06050-00	M-8		
90601-KPF-900	M-6	91059-KPE-730	C-5	91306-MG3-000	M-4	94050-06000	C-4	95701-08014-00	M-6		
90606-KRM-840	M-16	91059-MK4-601	C-5	91309-425-003	M-12	94050-06000	M-9	95701-08016-07	C-29		
90620-SB2-003	C-29	91061-KL8-711	M-11	91320-MB0-000	M-12	94050-06080	C-14	95701-08035-00	C-14		
90620-SB2-003	C-3	91071-KPE-901	C-24	91356-KF0-003	C-8	94050-10070	C-26	95701-08035-00	C-19		
90650-KW3-000	C-3	91071-MA0-003	C-23	91406-166-000	C-27	94070-06080	C-28	95701-08070-00	M-1		
90651-GFP-900	C-14	91072-KPE-901	C-24	91547-SE0-003	C-25	94101-08000	C-21	95801-08060-00	C-30		
90651-KRH-D20	C-29	91073-KPE-901	C-24			94109-12000	M-13				
90651-KV6-003	C-29	91101-KF0-000	M-6	92000		94201-20120	C-11	96000			
90651-MA5-671	C-4	91101-KPF-960	M-16			94201-20150	C-21				
90652-HC4-003	C-29	91101-KV2-940	M-3	92900-06025-0E	C-8	94201-30200	M-8	96001-06010-02	C-19		
90652-HC4-003	C-30	91201-HM3-A61	M-6	92900-08022-0B	M-2	94201-30350	C-20	96001-06010-07	C-22		
90678-MN5-000	C-18	91202-965-003	M-16			94301-08140	M-1	96001-06018-07	C-1		
90690-GHB-601	C-29	91203-KCY-671	M-15	93000		94301-08140	M-6	96100-60000-00	M-9		
90701-KAS-900	M-14	91204-KCY-672	M-15			94301-08140	M-8	96220-40090	M-3		
90701-KCY-670	M-8	91204-KK0-003	M-6	93401-06025-08	C-29	94301-08140	M-9	96220-40158	M-8		
90701-KF0-000	M-3	91212-422-006	C-11	93403-05016-08	C-29	94301-10120	C-31	96300-08020-00	C-21		
90704-KPS-900	M-9	91251-MT4-003	C-20	93404-06028-00	C-18	94510-14000	M-16	96600-06020-00	C-11		
90705-KPF-960	M-13	91252-KCY-671	C-13	93500-04008-1A	M-17			96700-08016-10	M-11		
90706-KPF-960	M-5	91252-MC4-013	C-13	93500-04014-1A	M-17	95000					
90706-KPF-960	M-2	91254-KPE-730	C-23	93500-04032-0G	C-3			98000			
90755-229-003	C-10	91254-KPE-730	C-24	93500-04045-0G	C-3	95002-02070	C-18				
	91000	91254-KS6-003	C-23	93500-05010-1A	M-17	95002-02079	M-17	98061-58616	M-2		
		91254-KS6-005	C-23	93500-05016-0G	C-3	95002-02089	M-17	98200-33000	C-28		
		91254-KS6-005	C-24	93500-05018-0G	C-3	95002-02120	C-14	98200-40500	C-29		
91001-MCG-003	M-14	91254-MM8-003	C-8	93500-05020-0G	C-3	95002-41050-00	C-17	98200-41000	C-29		
91002-MN1-671	M-3	91258-MCG-901	C-10	93500-05020-0G	C-8	95002-41250-00	C-31				
91003-HN1-003	M-15	91262-KV3-831	C-24	93500-05025-0G	M-2	95003-23040-31	C-17	99000			
91003-KF0-008	M-3	91301-200-000	M-2	93500-06010-1A	M-17	95003-25009-20	M-17				
91004-KCY-761	M-15	91301-428-003	M-1	93600-04012-1G	C-4	95005-35030-10	M-17	99101-KPE-1420	M-17		
91005-KF0-008	M-15	91302-317-700	C-13	93700-05016-0G	C-10	95005-35115-10	M-17	99101-KPF-1500	M-17		
91006-KK0-771	M-14	91302-356-000	M-5	93891-05010-07	C-14	95005-35400-50	M-17	99101-MCG-1400	M-17		
91007-KF0-018	M-14	91302-KE8-003	C-31	93891-05016-18	C-17	95005-45400-50	M-17	99103-MCG-0450	M-17		
91008-KCY-671	M-7	91302-KPF-960	M-6	93892-04010-18	M-17	95005-50350-50	M-17				

# **HONDA**

The Power of Dreams